

Plan Local
d'Urbanisme
intercommunal

5.2. Annexes du règlement



Vallée Sud

Grand Paris

valleesud.fr

Sommaire :

- 1) EMBLEMENTS RESERVES p. 600**
- 2) ARBRES REMARQUABLES ET REMARQUES p. 614**
- 3) PATRIMOINE REMARQUABLE p.1749**
- 4) ANNEXE PATRIMONIALE - ZONE u1PB p.2827**

1)EMPLACEMENTS RESERVES

Tableau des emplacements réservés					
Numéro	Description	Ville	Surface (m ²)	Adresse	Bénéficiaire
ERAn1	Elargissement	Antony	37,22	Rue Paul Bourget	Commune
ERAn2	Elargissement	Antony	398,46	Rue des Champs	Commune
ERAn3	Elargissement	Antony	1448,73	Rue E. Lévêque / des sources (prolongée)	Commune
ERAn4	Elargissement	Antony	743,1	Rue du Colonel Fabien	Commune
ERAn5	Elargissement	Antony	37,32	Voie Verte	Commune
ERAn6	Elargissement	Antony	150,72	Rue du Vert Buisson	Commune
ERAn7	Elargissement	Antony	166,04	Rue du Lavoir de la Grande Pierre	Commune
ERAn8	Elargissement	Antony	313,42	Rue Coustou / Rue de la Bièvre	Commune
ERAn9	Elargissement	Antony	71,78	Rue Trudon	Commune
ERAn10	Elargissement	Antony	102	Rue Coustou / Rue de la Bièvre	Commune
ERAn11	Elargissement	Antony	199,19	RD 986	Conseil Général
ERAn12	Elargissement	Antony	72,89	Rue Louis Barthou	Commune
ERAn13	Elargissement	Antony	585,75	Villa Raspail	Commune
ERAn14	Elargissement	Antony	183,61	Rue des Iris	Commune
ERAn15	Elargissement	Antony	209,83	Rue Pascal	Commune
ERAn16	Elargissement	Antony	1057,72	Rue des Rabats	Commune
ERAn17	Elargissement	Antony	513,76	Rue du Chemin de Fer	Commune
ERAn18	Elargissement	Antony	294	Chemin de l'Aurore	Commune
ERAn19	Elargissement	Antony	26,14	Rue George Sand	Commune
ERAn20	Elargissement	Antony	369,9	Passage Prosper Legouté	Commune
ERAn21	Elargissement	Antony	660,8	Rue Emile Glay	Commune
ERAn22	Elargissement	Antony	53,16	Rue de Megève	Commune
ERAn23	Elargissement / Création	Antony	449,59	Rue de Massy	Commune / SNCF Réseau
ERAn24	Elargissement	Antony	313,03	Rue des Mûres / rue Mirabeau	Commune
ERAn25	Elargissement	Antony	577,98	Rue Fernand Braudel	Commune
ERAn26	Elargissement	Antony	200,69	Rue des Hautes Berges	Commune
ERAn27	Elargissement	Antony	211,96	Rue du Marché	Commune
ERAn28	Elargissement	Antony	418,86	Rue Joseph Fouriaux	Commune

ERAn29	Elargissement	Antony	135,76	Rue des Garennes	Commune
ERAn30	Elargissement	Antony	383,77	Rue Bourgneuf	Commune
ERAn31	Elargissement	Antony	481,86	RD 67 rue de Châtenay	Conseil Général
ERAn32	Elargissement	Antony	224,54	Rue Augusta	Commune
ERAn33	Elargissement	Antony	412,61	Rue des Sorrières	Commune
ERAn34	Elargissement	Antony	412,61	Rue des Sorrières / Rue des Baconnets / Rue Mirabeau	Commune
ERAn35	Elargissement	Antony	204,44	Rue Fondouze / Rue du Moulin	Commune
ERAn36	Elargissement	Antony	204,63	Rue Fondouze / Rue du Moulin	Commune
ERAn37	Elargissement	Antony	676,01	Villa Thorain	Commune
ERAn38	Elargissement	Antony	1191,17	Rue des Mûres / rue des Sorrières / rue Mirabeau / Rue d'Arras	Commune
ERAn39	Elargissement	Antony	267,23	rue Mirabeau / Rue d'Arras	Commune
ERAn40	Elargissement	Antony	544,2	Chemin Potier	Commune
ERAn41	Elargissement	Antony	1319,23	Rue des Glaises	Commune
ERAn42	Elargissement	Antony	448,89	RD 67A Rues Pajeaud – Monnet - Guillebaud	Conseil Général
ERAn43	Elargissement	Antony	217,1	Rue des Hautes Bièvres / Avenue François Molé	Commune
ERAn44	Elargissement	Antony	174,19	Rue Prosper Legouté	Commune
ERAn45	Elargissement	Antony	39,39	Rue du Jubilé	Commune
ERAn46	Elargissement	Antony	310,35	Rue du Docteur Barrié	Commune
ERAn47	Elargissement	Antony	517,39	Rue Camille Pelletan	Commune
ERAn48	Elargissement	Antony	153,94	Rue des Gouttières	Commune
ERAn49	Elargissement	Antony	92,18	Rue Lecommandeur	Commune
ERAn50	Elargissement	Antony	79,91	RD920, angle rue Jeanne d'Arc	Commune
ERAn51	Infrastructures, aménagements et équipements nécessaires à la réalisation du tramway	Antony	9891,24	Tramway T10 La Croix-de-Berny (Antony) – Place du Garde (Clamart)	Département

ERAn52	Elargissement	Antony	375,88	Avenue Léon Blum	Commune
ERAn53	Elargissement	Antony	63,71	Antonypole – quartier Habitant – avenue Maurice Ravel	Commune
ERAn54	Elargissement / Création de voiries et de cheminements piétons	Antony	419,08	Antonypole – quartier métropolitain – avenue Léon Harmel / Antonypole – quartier métropolitain – voiries et de cheminements piétons	Commune
ERAn55	Elargissement	Antony	214,00	Antonypole – quartier métropolitain – avenue Sommer	Commune
ERAn56	Elargissement	Antony	761,18	Avenue du Bois de Verrières / Avenue François Molé	Commune
ERAn57	Elargissement	Antony	1004,58	Avenue du Bois de Verrières / Avenue François Molé / Rue des Hautes Bièvres	Commune
ERAn58	Création	Antony	3164,84	Liaison centre ville-Parc de Sceaux (av. Léon Blum/ Av du Général Leclerc)	Commune
ERAn59	création	Antony	12977,32	Voirie à l'arrière de la Zone industrielle, le long de l'A6 / Antonypole – quartier hybride – voirie Sud	Commune
ERAn60	création	Antony	3347,44	Suppression du PN9 – Création du voirie en boucle et d'un passage piéton-cycle-PMR sous la voie ferrée / Rue de Massy	SNCF Réseau / Commune
ERAn61	Création d'un espace public	Antony	850,54	Antonypole – quartier habitant – espace public	Commune
ERAn62	Création de cheminements publics	Antony	2307,55	Antonypole – quartier habitant – cheminements publics	Commune

ERAn63	Création de voiries et de cheminements piétons	Antony	11106,40	Antonypole – quartier métropolitain – voiries et de cheminements piétons / espace public, continuité d'un corridor écologique	Commune
ERAn64	Création d'un équipement public évènementiel et sportif	Antony	9285,74	quartier hybride – équipement public évènementiel et sportif	Commune
ERAn65	Création de voiries et de cheminements piétons / corridor écologique	Antony	6196,40	quartier métropolitain – avenue Léon Harmel	Commune
ERAn66	Création d'un espace public	Antony	5888,83	quartier métropolitain – espace public /	Commune
ERAn67	Création voirie Sud	Antony	16711,98	quartier hybride – voirie Sud	Commune
ERAn68	Impasse des sources Elargissement variable et 10M	Antony	277		Commune
ERAn70	Impasse Beaulieu Elargissement 8M	Antony	380		Commune
ERAn71	Rue des Chênes Elargissement 10M	Antony	1110		
ERAn72	Rue Velpeau Elargissement variable de 10m à 16M	Antony			
ERBa1	Réalisation d'un parc de stationnement	Bagneux	156,26	Rue de Robinson	Commune
ERBa2	Elargissement de la voirie RD62	Bagneux	6881,12	Avenue de Montrouge / Avenue Marx Dormoy	Département
ERBa3	Achèvement de l'élargissement du sentier du bas des Buttes	Bagneux	371,70	Sentier du Bas des Buttes	Commune

ERBa4	Extension du Parc Robespierre	Bagneux	1369,66	Allée Niki de Saint Phalle	Commune
ERBa5	Extension de l'hôtel de ville	Bagneux	613,92	61-63 avenue Henri Ravera	Commune
ERBa6	Rue de Verdun - Création d'une liaison douce vers la rue Romain Rolland	Bagneux	323,72	Rue de Verdun / Rue Romain Rolland	Commune
ERBlr1	Equipement public	Bourg-la-Reine	2517,28	Avenue de Montrouge/rue de Fontenay	VSGP
ERBlr2	Création d'un pan coupé	Bourg-la-Reine	48,24	Rue des Bruyères	Commune
ERBlr3	élargissement de la rue Auguste Demmler à 10 m	Bourg-la-Reine	291,81	Rue Auguste Demmler	Commune
ERBlr4	élargissement de la rue Auguste Demmler à 10 m	Bourg-la-Reine	7,02	Rue Auguste Demmler	Commune
ERBlr5	Elargissement RD920	Bourg-la-Reine	236,03	Avenue du Général Leclerc	Commune
ERBlr6	Extension et aménagement du centre de secours,	Bourg-la-Reine	1039,35	Rue Ravon	Ville de Paris
ERBlr7	Parc public	Bourg-la-Reine	805,67	Avenue du Général Leclerc	Commune
ERBlr8	Elargissement RD920	Bourg-la-Reine	752,83	Avenue du Général Leclerc	Commune/ Département
ERBlr9	Elargissement RD920	Bourg-la-Reine	673,59	Avenue du Général Leclerc	Commune/ Département
ERBlr10	Elargissement RD 74	Bourg-la-Reine	279,03	Rue de Fontenay, rue de la Bièvre	Département
ERBlr11	Elargissement	Bourg-la-Reine	71,85	Rue André Theuriet	Commune
ERBlr12	Elargissement	Bourg-la-Reine	166,83	Rue Jean-Roger Thorelle	Commune
ERCh1	Extension d'un équipement	Châtillon	1156,53	Boulevard de la Liberté	Commune
ERCh2	Elargissement à 20m	Châtillon	759,00	Avenue de la Division Leclerc	Commune
ERCh3	Elargissement à 17m de la rue Pierre Brossolette	Châtillon	134,93	Rue Pierre Brossolette	Commune
ERCh4	Elargissement à 18 m de la rue d'Estienne d'Orves	Châtillon	172,79	Rue d'Estienne d'Orves	Commune

ERCh5	Elargissement à 10 m de la rue des Roissys	Châtillon	2148,05	Rue des Roissys	Commune
ERCh6	Elargissement à 8m de la rue des Etangs	Châtillon	385,27	Rue des Etangs	Commune
ERCh7	Création d'un espace	Châtillon	72,36	Petit sentier de la Savoie	Commune
ERCh8	Elargissement à 30m de l'avenue de Paris. Ponctuellement, l'emprise est portée à 34 afin de favoriser les aménagements qualitatifs d'espaces publics.	Châtillon	155,43	Avenue de Paris	Département
ERCh9	Elargissement du Boulevard de Vanves. Calibrage à 15m entre le n°20 inclus et l'avenue Clément Perrière. Calibrage à 20m sur le reste du Boulevard de Vanves.	Châtillon	1208,56	Boulevard de Vanves	Département
ERCh10	Elargissement à 20m du Boulevard de la Liberté	Châtillon	937,45	Boulevard de la Liberté	Département
ERCh11	Elargissement à 24m du Boulevard de Stalingrad	Châtillon	695,72	Boulevard de Stalingrad	Département
ERCh12	Elargissement	Châtillon	60,62	Petit Sentier d'Aulnais / Rue Paul Vaillant Couturier	Commune
ERCh13	Elargissement de la rue Gabriel Péri	Châtillon	281,85	Rue Gabriel Péri	Commune
ERCh14	Elargissement à 12 m de la Rue Genzano Di Roma	Châtillon	367,93	Rue Genzano Di Roma	Commune

ERCh15	Elargissement à 10 m de la rue de Merseburg	Châtillon	206,95	Rue de Merseburg	Commune
ERCh16	Elargissement à 12 m de la rue Pierre Semard	Châtillon	231,08	Rue Pierre Semard	Commune
ERCh17		Châtillon	26,53	Rue de l'île	Commune
ERCh18	Elargissement à 3 m du sentier de l'Orme au chien	Châtillon	162,67	Sentier de l'Orme au chien	Commune
ERCh19	Elargissement à 17 m de l'avenue de la République	Châtillon	1028,82	Avenue de la République	Commune
ERCh20	Elargissement à 12m	Châtillon	369,72	Rue Etienne Deforges	Commune
ERCh21	Elargissement à 12m du Boulevard Félix Faure	Châtillon	199,12	Boulevard Félix Faure	Commune
ERCh22	Elargissement à 12m de la rue Kléber	Châtillon	122,56	Rue Kléber	Commune
ERCh23	Elargissement à 8m de la rue Marceau	Châtillon	73,43	Rue Marceau	Commune
ERCI1	Création d'accès équipement de loisir de plein air	Clamart	506,32	Rue du Général Eisenhower	Commune
ERCI2	Création d'accès équipement de loisir de plein air	Clamart	1432,84	Route départementale n°906	Commune
ERCI3	Élargissement à 13 m	Clamart	1 295	Rue de la Cavée	Commune
ERCI4	Création d'une entrée vers jardin public	Clamart	262,69	Rue du Moulin de Pierre	Commune
ERCI5	Elargissement à 30 m	Clamart	5178,86	RD 906 Avenue Général de Gaulle	Département
ERCI6	Création d'un espace public	Clamart	713	Avenue Jean-Baptiste Clément	Commune
ERCI7	Infrastructures, aménagements et équipements nécessaires à la réalisation du tramway T10	Clamart	410,12	Avenue Claude Trébignaud	IDFM

ERCI8	Création d'un équipement de quartier	Clamart	2509,54	Avenue Jean Jaurès	Commune
ERCI9	Élargissement à 20 m	Clamart	3987,33	Route du Pavé Blanc	Département
ERCI10	Infrastructures, aménagements et équipements nécessaires à la réalisation du tramway T10	Clamart	11221,41	Tramway T10	Département
ERCI11	Élargissement à 30 m	Clamart	432,76	D 130 Franchissement SNCF du Clos Montholon	Département
ERCI12	Création de voie	Clamart	5077,92	Grand Canal	Commune
ERCI13	Création d'un espace public	Clamart	694,31	Avenue Jean Jaurès	Commune
ERCI14	Groupe scolaire Fleury / Meudon	Clamart	4521,43	Rue de la Roue	Commune
ERCI15	Square Calmette	Clamart	3387,38	7,9 Avenue du Docteur Calmette	VSGP
ERCI16	Place Publique	Clamart	1 556	Grand Canal	Commune
ERCI17	Liaison douce	Clamart	1294	Grand Canal	Commune
ERCI18	Équipement de Quartier crèche	Clamart	1 854	8/10, rue J.-J. Rousseau 7 à 17, rue Danton	Commune
ERCI19	Infrastructures, aménagements et équipements nécessaires à la réalisation du tramway T 10	Clamart	170	Rue de Meudon	IDFM
ERCI20	Création d'un espace public	Clamart	21	Avenue Jean Jaurès	Commune
ERCI21	Création d'aménagements publics	Clamart	104	Avenue Jean Jaurès	Commune
ERCI22	Création d'un espace public	Clamart	300	Avenue du Général de Gaulle	Commune
ERCI23	Équipement de quartier de plein air et annexes	Clamart	618	Rue des Galvents/Impasse des	Commune

				Galvents	
ERCI24	Elargissement de voirie à 6m	Clamart		Vieux chemin de Fleury	Commune
ERCm1	Elargissement de la rue de Chateaubriand entre 10m et 10,50m et de l'avenue Jean Jaurès entre 9,30m et 9,40m.	Chatenay-Malabry	381,90	Rue de Chateaubriand / Avenue Jean Jaurès	Commune
ERCm2	Aménagement de l'exutoire des eaux pluviales.	Chatenay-Malabry	17884,40	Route de la Boursidière	Etablissement Public Territorial VSGP
ERFAR1	Création d'un espace vert	Fontenay-aux-Roses	660,20	Rue du Moulin Blanchard	Commune
ERFAR2	Agrandissement et réaménagement du carrefour de la Cavée en vue de créer une place urbaine	Fontenay-aux-Roses	257,55	Carrefour de la Cavée	Commune
ERFAR3	Elargissement pour sécurisation des trottoirs	Fontenay-aux-Roses	312,63	Rue Blanchard	Commune
ERFAR4	Elargissement pour sécurisation des trottoirs	Fontenay-aux-Roses	1134,73	Rue Boucicaut	Commune
ERFAR5	Réaménagement du carrefour	Fontenay-aux-Roses	35,04	Place Carnot	Commune
ERFAR6	Sécurisation des trottoirs	Fontenay-aux-Roses	121,14	Rue Robert Marchand	Commune
ERFAR7	Sécurisation des trottoirs	Fontenay-aux-Roses	73,72	Rue des Potiers	Commune
ERMa1	Elargissement de la rue E. Quinet	Malakoff	664,39	Rue Edgar Quinet	Commune
ERMa2	Elargissement de la RD50	Malakoff	683,67	Boulevard Gabriel Péri	Département
ERMa3	Elargissement de la RD906	Malakoff	1459,46	Avenue Pierre Brossolette	Département
ERMa4	Elargissement de la rue M. Seguin	Malakoff	114,41	Rue M. Seguin	Commune
ERMa5	Elargissement de la rue des Garmants	Malakoff	264,79	Rue des Garmants	Commune
ERMa6	Elargissement de la rue E. Dollet	Malakoff	90,42	Rue Etienne Dollet	Commune

ERMa7	Espace public paysager	Malakoff	1687,4	Rue Edgar Quinet	Commune
ERMa8	Réalisation d'une Coulée verte	Malakoff	3795,22	Boulevard Camelinat	Commune
ERMa9	Elargissement du trottoir de 1m	Malakoff	27,03	Avenue du Maréchal Leclerc	Commune
ERMa10	Création d'une liaison douce	Malakoff	1833,2	Rue Avaulée/ rue Paul Vaillant Couturier	Commune
ERMa11	Création d'une liaison douce	Malakoff	335,95	Rue Avaulée/ Rue Hoche	Commune
ERMo1	Elargissement à 27m, localement 33m	Montrouge	6069,15	RD 50, rue Gabriel Péri	Département
ERMo2	Pan coupé angle des avenue de Verdun et Ginoux	Montrouge	36,28	RD 62, avenue Marx Dormoy	Département
ERMo3	Identique à la servitude de passage actuelle	Montrouge	81,65	RD 62, avenue Marx Dormoy	Commune
ERMo4	Elargissement à 16m	Montrouge	2262,96	Rue de la Vanne et rue Talheimer	Commune
ERMo5	Elargissement	Montrouge	410,44	Avenue de la Marne	Commune
ERMo6	Extension/ passage couvert du marché	Montrouge	547,12	Extension/ passage couvert pour le marché Victor Hugo (parcelles H110 et H109)	Commune
ERMo7	Création d'un espace vert	Montrouge	512,52	A l'angle du 80 avenue Verdier et rue Paul Bert (parcelles K55, K56 et K57)	Commune
ERMo8	Extension d'un espace vert	Montrouge	918,51	Extension du Parc Schumann (Parcelles C45 et C139)	Commune
ERMo9	Aménagement du Parvis	Montrouge	639,06	Parvis de l'église Saint Jacques	Commune
ERMo10	Prolongement ligne de métro n°4	Montrouge	143,38	69 avenue de la République	RATP
ERMo11	Prolongement ligne de métro n°4	Montrouge	832,66	43, 45 avenue de Verdun / 174 avenue Henri Ginoux	RATP

ERM012	Prolongement ligne de métro n°4	Montrouge	1173,93	65, 67, 69 boulevard Romain Rolland / 2, 2bis et 4 rue Quinet / 21, 23, 25, 25bis, 27, 29 et 31 avenue de la République (Tréfonds)	RATP
ERM013	Prolongement ligne de métro n°4	Montrouge	329,62	34, 36 rue Gabriel Péri / 29 rue du Colonel Gillon	RATP
ERM014	Prolongement ligne de métro n°4	Montrouge	4856,95	9 à 41 avenue de Verdun / 34-36 avenue de Verdun / 78 avenue Marx Dormoy	RATP
ERM015	Prolongement ligne de métro n°4	Montrouge	309,41	47 à 53 avenue de la République / 55 à 57bis avenue de la République / 50 à 56 avenue de la République (Tréfonds)	RATP
ERM016	Prolongement ligne de métro n°4	Montrouge	204,03	75 avenue de la République	RATP
ERPr1	Elargissement de l'avenue de Galilée	Plessis-Robinson	1811,50	Avenue Galilée	Commune
ERPr2	Elargissement de l'avenue de Galilée)	Plessis-Robinson	178,45	Avenue Galilée	Commune
ERPr3	Création d'un giratoire	Plessis-Robinson	77,13	Avenue Galilée	Commune
ERPr4	Création d'un giratoire	Plessis-Robinson	60,42	Avenue Galilée	Département
ERPr5	Voie de desserte	Plessis-Robinson	419,56	Rue du Hameau	Commune
ERPr6	Restructuration carrefour	Plessis-Robinson	1107,78	Avenue Edouard Herriot / Rue Paul Rivet	Commune
ERPr7	Parking public en sous-sol	Plessis-Robinson	2620,01	Rue Bernard Iské	Commune
ERPr8	Aménagement du tramway	Plessis-Robinson	9545,46	Avenue Paul Langevin	Commune

ERPr9	Restructuration du carrefour	Plessis-Robinson	311,23	Rue Paul Jaude/ Rue de Sceaux	Commune
ERPr10	Voie de desserte	Plessis-Robinson	4331,54	Dans le prolongement de l'avenue Denis Papin	Commune
ERSc1	Equipement : création en infrastructure, le long de la coulée verte de surfaces supplémentaires pour le centre technique municipal.	Sceaux	553,40	1 sentier des Torques	Commune
ERSc2	Aménagement de voirie : reprise de l'alignement	Sceaux	172,81	1 et 3 rue de la Flèche	Commune
ERSc3	Aménagement de voirie : reprise de l'alignement	Sceaux	17,63	28 rue de Penthièvre	Commune

Tableau des emplacements réservés pour mixité sociale			
Numéro	Description	Bénéficiaire	Surface (en m ²)
ELCh1	Construction de logements sociaux	Châtillon	1348,61
ELCh2	Création d'au moins 40 % de logements sociaux à l'angle du boulevard de Stalingrad et de l'avenue Paul Vaillant Couturier	Châtillon	7175,33
ELMo1	Création de 100% de logements Sociaux / / Equipement public possible	Montrouge	1838,81
ELMo2	100% des logements construits seront des LLS / rdc actif possible	Montrouge	116,80
ELMo3	100% des logements construits seront des LLS / Equipement public possible	Montrouge	257,70
ELMo4	100% des logements construits seront des LLS / Equipement public possible	Montrouge	361,39
ELSc1	Part : 100%	Sceaux	549,42

	Surface minimum : 400 m ² SDP Nombre de logements minimum : 5		
ELSc2	Part 100% Surface minimum : 500 m ² SDP Nombre de logements minimum : 7	Sceaux	336,96

Numéro	Description	Bénéficiaire
SLCh1	Création d'une piste cyclable	Châtillon
SLCh2	Localisation prévisionnelle et les caractéristiques des voies ou emprises publiques à créer ou à modifier	Châtillon
SLCh3	Localisation prévisionnelle et les caractéristiques des voies ou emprises publiques à créer ou à modifier	Châtillon
SLMa1	Création d'une liaison douce (rue Avaulée)	Malakoff
SLMo1	Requalification de la voirie, des espaces et des équipements publics	Montrouge
SLMo2	sur le parc proche de la rue de la Vanne	Montrouge
SLPr1	Groupe scolaire	Le Plessis-Robinson
SLPr2	Au Sud du Boulevard du Moulin de la Tour	Le Plessis-Robinson
SLCL1	Création d'une voie piétonne d'une largeur de 6 mètres reliant l'avenue Jean Jaurès à la rue de Vanves	Clamart
SLCL2	Réalisation d'un espace public d'environ 270 m ² Avenue Victor Hugo	Clamart

2) ARBRES REMARQUABLES ET REMARQUES

Arbres Remarquables et Remarqués - Ville d'Antony

Arbre remarquable n° 92002 -RA1

Ajouté à l'inventaire le :

Localisation

Plan de situation

Domaine privé Domaine public

Visible depuis le domaine public :

oui non

Adresse :

Précisions sur l'emplacement :

Caractéristiques de l'arbre

Essence : Acer campestre L. Erable champêtre

Etat sanitaire :

L'arbre est-il :

- isolé
- dans un groupe d'arbres
- dans un alignement
- dans une haie

Caractéristiques du sol :

Critères remarquables de l'arbre

- Rareté :
- Age :
- Forme/esthétique :
- Dimensions :
 - Hauteur estimée :
 - Circonférence à 1m30 :
 - Envergure du houppier :
- Histoires/légendes :

Photographie

Arbre remarquable n° 92002 - RA2

Ajouté à l'inventaire le :

Localisation

Plan de situation

Domaine privé Domaine public

Visible depuis le domaine public :

oui non

Adresse :

Précisions sur l'emplacement :

Caractéristiques de l'arbre

Essence : Acer negundo L. Erable negundo

Etat sanitaire :

L'arbre est-il :

- isolé
- dans un groupe d'arbres
- dans un alignement
- dans une haie

Caractéristiques du sol :

Critères remarquables de l'arbre

- Rareté :
- Age :
- Forme/esthétique :
- Dimensions :
 - Hauteur estimée :
 - Circonférence à 1m30 :
 - Envergure du houppier :
- Histoires/légendes :

Photographie

Arbre remarquable n° 92002 - RA3

Ajouté à l'inventaire le :

Localisation

Plan de situation

Domaine privé Domaine public

Visible depuis le domaine public :

oui non

Adresse :

Précisions sur l'emplacement :

Caractéristiques de l'arbre

Essence : Acer platanoides L. / Erable plane

Etat sanitaire :

L'arbre est-il :

- isolé
- dans un groupe d'arbres
- dans un alignement
- dans une haie

Caractéristiques du sol :

Critères remarquables de l'arbre

- Rareté :
- Age :
- Forme/esthétique :
- Dimensions :
 - Hauteur estimée :
 - Circonférence à 1m30 :
 - Envergure du houppier :
- Histoires/légendes :

Photographie

Arbre remarquable n° 92002 - RA4

Ajouté à l'inventaire le :

Localisation

Plan de situation

Domaine privé Domaine public

Visible depuis le domaine public :

oui non

Adresse :

Précisions sur l'emplacement :

Caractéristiques de l'arbre

Essence : Acer platanoides L. 'Schwedleri' / Erable plane pourp

Etat sanitaire :

L'arbre est-il :

- isolé
- dans un groupe d'arbres
- dans un alignement
- dans une haie

Caractéristiques du sol :

Critères remarquables de l'arbre

- Rareté :
- Age :
- Forme/esthétique :
- Dimensions :
 - Hauteur estimée :
 - Circonférence à 1m30 :
 - Envergure du houppier :
- Histoires/légendes :

Photographie

Arbre remarquable n° 92002 - RA5

Ajouté à l'inventaire le :

Localisation

Plan de situation

Domaine privé Domaine public

Visible depuis le domaine public :

oui non

Adresse :

Précisions sur l'emplacement :

Caractéristiques de l'arbre

Essence : Acer pseudoplatanus L. / Erable sycomore

Etat sanitaire :

L'arbre est-il :

- isolé
- dans un groupe d'arbres
- dans un alignement
- dans une haie

Caractéristiques du sol :

Critères remarquables de l'arbre

- Rareté :
- Age :
- Forme/esthétique :
- Dimensions :
 - Hauteur estimée :
 - Circonférence à 1m30 :
 - Envergure du houppier :
- Histoires/légendes :

Photographie

Arbre remarquable n° 92002 - RA6

Ajouté à l'inventaire le :

Localisation

Plan de situation

Domaine privé Domaine public

Visible depuis le domaine public :

oui non

Adresse :

Précisions sur l'emplacement :

Caractéristiques de l'arbre

Essence : Acer pseudoplatanus L. 'Atropurpureum' Erable sycamore pourpre

Etat sanitaire :

L'arbre est-il :

- isolé
- dans un groupe d'arbres
- dans un alignement
- dans une haie

Caractéristiques du sol :

Critères remarquables de l'arbre

- Rareté :
- Age :
- Forme/esthétique :
- Dimensions :
 - Hauteur estimée :
 - Circonférence à 1m30 :
 - Envergure du houppier :
- Histoires/légendes :

Photographie

Arbre remarquable n° 92002 - RA7

Ajouté à l'inventaire le :

Localisation

Plan de situation

Domaine privé Domaine public

Visible depuis le domaine public :

oui non

Adresse :

Précisions sur l'emplacement :

Caractéristiques de l'arbre

Essence : *Acer saccharinum* L. Erable argenté

Etat sanitaire :

L'arbre est-il :

- isolé
- dans un groupe d'arbres
- dans un alignement
- dans une haie

Caractéristiques du sol :

Critères remarquables de l'arbre

- Rareté :
- Age :
- Forme/esthétique :

- Dimensions :
 - Hauteur estimée :
 - Circonférence à 1m30 :
 - Envergure du houppier :
- Histoires/légendes :

Photographie

Arbre remarquable n° 92002 - RA8

Ajouté à l'inventaire le :

Localisation

Plan de situation

Domaine privé Domaine public

Visible depuis le domaine public :

oui non

Adresse :

Précisions sur l'emplacement :

Caractéristiques de l'arbre

Essence : *Aesculus hippocastanum* L. Marronnier commun

Etat sanitaire :

L'arbre est-il :

- isolé
- dans un groupe d'arbres
- dans un alignement
- dans une haie

Caractéristiques du sol :

Critères remarquables de l'arbre

- Rareté :
- Age :
- Forme/esthétique :
- Dimensions :
 - Hauteur estimée :
 - Circonférence à 1m30 :
 - Envergure du houppier :
- Histoires/légendes :

Photographie

Arbre remarquable n° 92002 - RA9

Ajouté à l'inventaire le :

Localisation

Plan de situation

Domaine privé Domaine public

Visible depuis le domaine public :

oui non

Adresse :

Précisions sur l'emplacement :

Caractéristiques de l'arbre

Essence : Aesculus x carnea Hayne Marronnier rouge

Etat sanitaire :

L'arbre est-il :

- isolé
- dans un groupe d'arbres
- dans un alignement
- dans une haie

Caractéristiques du sol :

Critères remarquables de l'arbre

Rareté :

Age :

Forme/esthétique :

Dimensions :

Hauteur estimée :

Circonférence à 1m30 :

Envergure du houppier :

Histoires/légendes :

Photographie

Arbre remarquable n° 92002 - RA10

Ajouté à l'inventaire le :

Localisation

Plan de situation

Domaine privé Domaine public

Visible depuis le domaine public :

oui non

Adresse :

Précisions sur l'emplacement :

Caractéristiques de l'arbre

Essence : *Ailanthus altissima* Swingle Ailante

Etat sanitaire :

L'arbre est-il :

- isolé
- dans un groupe d'arbres
- dans un alignement
- dans une haie

Caractéristiques du sol :

Critères remarquables de l'arbre

Rareté :

Age :

Forme/esthétique :

Dimensions :

Hauteur estimée :

Circonférence à 1m30 :

Envergure du houppier :

Histoires/légendes :

Photographie

Arbre remarquable n° 92002 - RA11

Ajouté à l'inventaire le :

Localisation

Plan de situation

Domaine privé Domaine public

Visible depuis le domaine public :

oui non

Adresse :

Précisions sur l'emplacement :

Caractéristiques de l'arbre

Essence : *Alnus glutinosa* Gaertn. Aulne commun

Etat sanitaire :

L'arbre est-il :

- isolé
- dans un groupe d'arbres
- dans un alignement
- dans une haie

Caractéristiques du sol :

Critères remarquables de l'arbre

Rareté :

Age :

Forme/esthétique :

Dimensions :

Hauteur estimée :

Circonférence à 1m30 :

Envergure du houppier :

Histoires/légendes :

Photographie

Arbre remarquable n° 92002 - RA12

Ajouté à l'inventaire le :

Localisation

Plan de situation

Domaine privé Domaine public

Visible depuis le domaine public :

oui non

Adresse :

Précisions sur l'emplacement :

Caractéristiques de l'arbre

Essence : Betula pendula Roth Bouleau commun

Etat sanitaire :

L'arbre est-il :

- isolé
- dans un groupe d'arbres
- dans un alignement
- dans une haie

Caractéristiques du sol :

Critères remarquables de l'arbre

- Rareté :
- Age :
- Forme/esthétique :
- Dimensions :
 - Hauteur estimée :
 - Circonférence à 1m30 :
 - Envergure du houppier :
- Histoires/légendes :

Photographie

Arbre remarquable n° 92002 - RA13

Ajouté à l'inventaire le :

Localisation

Plan de situation

Domaine privé Domaine public

Visible depuis le domaine public :

oui non

Adresse :

Précisions sur l'emplacement :

Caractéristiques de l'arbre

Essence : *Carpinus betulus* L. Charme commun

Etat sanitaire :

L'arbre est-il :

- isolé
- dans un groupe d'arbres
- dans un alignement
- dans une haie

Caractéristiques du sol :

Critères remarquables de l'arbre

Rareté :

Age :

Forme/esthétique :

Dimensions :

Hauteur estimée :

Circonférence à 1m30 :

Envergure du houppier :

Histoires/légendes :

Photographie

Arbre remarquable n° 92002 - RA14

Ajouté à l'inventaire le :

Localisation

Plan de situation

Domaine privé Domaine public

Visible depuis le domaine public :

oui non

Adresse :

Précisions sur l'emplacement :

Caractéristiques de l'arbre

Essence : Catalpa bignonioides Walter Catalpa commun

Etat sanitaire :

L'arbre est-il :

- isolé
- dans un groupe d'arbres
- dans un alignement
- dans une haie

Caractéristiques du sol :

Critères remarquables de l'arbre

- Rareté :
- Age :
- Forme/esthétique :
- Dimensions :
 - Hauteur estimée :
 - Circonférence à 1m30 :
 - Envergure du houppier :
- Histoires/légendes :

Photographie

Arbre remarquable n° 92002 - RA15

Ajouté à l'inventaire le :

Localisation

Plan de situation

Domaine privé Domaine public

Visible depuis le domaine public :

oui non

Adresse :

Précisions sur l'emplacement :

Caractéristiques de l'arbre

Essence : Cedrus deodara G. Don Cèdre de l'Himalaya

Etat sanitaire :

L'arbre est-il :

- isolé
- dans un groupe d'arbres
- dans un alignement
- dans une haie

Caractéristiques du sol :

Critères remarquables de l'arbre

- Rareté :
- Age :
- Forme/esthétique :
- Dimensions :
 - Hauteur estimée :
 - Circonférence à 1m30 :
 - Envergure du houppier :
- Histoires/légendes :

Photographie

Arbre remarquable n° 92002 - RA16

Ajouté à l'inventaire le :

Localisation

Plan de situation

Domaine privé Domaine public

Visible depuis le domaine public :

oui non

Adresse :

Précisions sur l'emplacement :

Caractéristiques de l'arbre

Essence : Cedrus libani ssp. atlantica Battand. et Trabut
Cèdre de l'Atlas

Etat sanitaire :

L'arbre est-il :

- isolé
- dans un groupe d'arbres
- dans un alignement
- dans une haie

Caractéristiques du sol :

Critères remarquables de l'arbre

Rareté :

Age :

Forme/esthétique :

Dimensions :

Hauteur estimée :

Circonférence à 1m30 :

Envergure du houppier :

Histoires/légendes :

Photographie

Arbre remarquable n° 92002 - RA17

Ajouté à l'inventaire le :

Localisation

Plan de situation

Domaine privé Domaine public

Visible depuis le domaine public :

oui non

Adresse :

Précisions sur l'emplacement :

Caractéristiques de l'arbre

Essence : *Cedrus libani* ssp. *atlantica* Battand. et *Trabut 'Gluca'* Cèdre bleu

Etat sanitaire :

L'arbre est-il :

- isolé
- dans un groupe d'arbres
- dans un alignement
- dans une haie

Caractéristiques du sol :

Critères remarquables de l'arbre

Rareté :

Age :

Forme/esthétique :

Dimensions :

Hauteur estimée :

Circonférence à 1m30 :

Envergure du houppier :

Histoires/légendes :

Photographie

Arbre remarquable n° 92002 - RA18

Ajouté à l'inventaire le :

Localisation

Plan de situation

Domaine privé Domaine public

Visible depuis le domaine public :

oui non

Adresse :

Précisions sur l'emplacement :

Caractéristiques de l'arbre

Essence : *Celtis occidentalis* L. Micocoulier d'Amérique

Etat sanitaire :

L'arbre est-il :

- isolé
- dans un groupe d'arbres
- dans un alignement
- dans une haie

Caractéristiques du sol :

Critères remarquables de l'arbre

- Rareté :
- Age :
- Forme/esthétique :
- Dimensions :
 - Hauteur estimée :
 - Circonférence à 1m30 :
 - Envergure du houppier :
- Histoires/légendes :

Photographie

Arbre remarquable n° 92002 - RA19

Ajouté à l'inventaire le :

Localisation

Plan de situation

Domaine privé Domaine public

Visible depuis le domaine public :

oui non

Adresse :

Précisions sur l'emplacement :

Caractéristiques de l'arbre

Essence : *Cercis siliquastrum* L. Arbre de Judée

Etat sanitaire :

L'arbre est-il :

- isolé
- dans un groupe d'arbres
- dans un alignement
- dans une haie

Caractéristiques du sol :

Critères remarquables de l'arbre

Rareté :

Age :

Forme/esthétique :

Dimensions :

Hauteur estimée :

Circonférence à 1m30 :

Envergure du houppier :

Histoires/légendes :

Photographie

Arbre remarquable n° 92002 - RA20

Ajouté à l'inventaire le :

Localisation

Plan de situation

Domaine privé Domaine public

Visible depuis le domaine public :

oui non

Adresse :

Précisions sur l'emplacement :

Caractéristiques de l'arbre

Essence : *Chamaecyparis lawsoniana* Parl. Cyprès de Lawson

Etat sanitaire :

L'arbre est-il :

- isolé
- dans un groupe d'arbres
- dans un alignement
- dans une haie

Caractéristiques du sol :

Critères remarquables de l'arbre

Rareté :

Age :

Forme/esthétique :

Dimensions :

Hauteur estimée :

Circonférence à 1m30 :

Envergure du houppier :

Histoires/légendes :

Photographie

Arbre remarquable n° 92002 - RA21

Ajouté à l'inventaire le :

Localisation

Plan de situation

Domaine privé Domaine public

Visible depuis le domaine public :

oui non

Adresse :

Précisions sur l'emplacement :

Caractéristiques de l'arbre

Essence : *Crataegus laevigata* (cultivar) Aubépine hybride (cultivar greffé)

Etat sanitaire :

L'arbre est-il :

- isolé
- dans un groupe d'arbres
- dans un alignement
- dans une haie

Caractéristiques du sol :

Critères remarquables de l'arbre

Rareté :

Age :

Forme/esthétique :

Dimensions :

Hauteur estimée :

Circonférence à 1m30 :

Envergure du houppier :

Histoires/légendes :

Photographie

Arbre remarquable n° 92002 - RA22

Ajouté à l'inventaire le :

Localisation

Plan de situation

Domaine privé Domaine public

Visible depuis le domaine public :

oui non

Adresse :

Précisions sur l'emplacement :

Caractéristiques de l'arbre

Essence : *Crataegus laevigata* (Poir.) DC. Aubépine blanche

Etat sanitaire :

L'arbre est-il :

- isolé
- dans un groupe d'arbres
- dans un alignement
- dans une haie

Caractéristiques du sol :

Critères remarquables de l'arbre

- Rareté :
- Age :
- Forme/esthétique :
- Dimensions :
 - Hauteur estimée :
 - Circonférence à 1m30 :
 - Envergure du houppier :
- Histoires/légendes :

Photographie

Arbre remarquable n° 92002 - RA23

Ajouté à l'inventaire le :

Localisation

Plan de situation

Domaine privé Domaine public

Visible depuis le domaine public :

oui non

Adresse :

Précisions sur l'emplacement :

Caractéristiques de l'arbre

Essence : Cupressocyparis leylandii Dallim. Cyprés de Leyland

Etat sanitaire :

L'arbre est-il :

- isolé
- dans un groupe d'arbres
- dans un alignement
- dans une haie

Caractéristiques du sol :

Critères remarquables de l'arbre

Rareté :

Age :

Forme/esthétique :

Dimensions :

Hauteur estimée :

Circonférence à 1m30 :

Envergure du houppier :

Histoires/légendes :

Photographie

Arbre remarquable n° 92002 - RA24

Ajouté à l'inventaire le :

Localisation

Plan de situation

Domaine privé Domaine public

Visible depuis le domaine public :

oui non

Adresse :

Précisions sur l'emplacement :

Caractéristiques de l'arbre

Essence : *Cupressus arizonica* Greene Cyprès de l'Arizona

Etat sanitaire :

L'arbre est-il :

- isolé
- dans un groupe d'arbres
- dans un alignement
- dans une haie

Caractéristiques du sol :

Critères remarquables de l'arbre

Rareté :

Age :

Forme/esthétique :

Dimensions :

Hauteur estimée :

Circonférence à 1m30 :

Envergure du houppier :

Histoires/légendes :

Photographie

Arbre remarquable n° 92002 - RA25

Ajouté à l'inventaire le :

Localisation

Plan de situation

Domaine privé Domaine public

Visible depuis le domaine public :

oui non

Adresse :

Précisions sur l'emplacement :

Caractéristiques de l'arbre

Essence : *Eriobotrya japonica* Lindl. Néflier du Japon

Etat sanitaire :

L'arbre est-il :

- isolé
- dans un groupe d'arbres
- dans un alignement
- dans une haie

Caractéristiques du sol :

Critères remarquables de l'arbre

- Rareté :
- Age :
- Forme/esthétique :
- Dimensions :
 - Hauteur estimée :
 - Circonférence à 1m30 :
 - Envergure du houppier :
- Histoires/légendes :

Photographie

Arbre remarquable n° 92002 - RA26

Ajouté à l'inventaire le :

Localisation

Plan de situation

Domaine privé Domaine public

Visible depuis le domaine public :

oui non

Adresse :

Précisions sur l'emplacement :

Caractéristiques de l'arbre

Essence : *Fagus sylvatica* L. Hêtre commun

Etat sanitaire :

L'arbre est-il :

- isolé
- dans un groupe d'arbres
- dans un alignement
- dans une haie

Caractéristiques du sol :

Critères remarquables de l'arbre

- Rareté :
- Age :
- Forme/esthétique :
- Dimensions :
 - Hauteur estimée :
 - Circonférence à 1m30 :
 - Envergure du houppier :
- Histoires/légendes :

Photographie

Arbre remarquable n° 92002 - RA27

Ajouté à l'inventaire le :

Localisation

Plan de situation

Domaine privé Domaine public

Visible depuis le domaine public :

oui non

Adresse :

Précisions sur l'emplacement :

Caractéristiques de l'arbre

Essence : *Fraxinus angustifolia* ssp. *syriaca* Yaltirik Frêne à feuilles étroites

Etat sanitaire :

L'arbre est-il :

- isolé
- dans un groupe d'arbres
- dans un alignement
- dans une haie

Caractéristiques du sol :

Critères remarquables de l'arbre

Rareté :

Age :

Forme/esthétique :

Dimensions :

Hauteur estimée :

Circonférence à 1m30 :

Envergure du houppier :

Histoires/légendes :

Photographie

Arbre remarquable n° 92002 - RA28

Ajouté à l'inventaire le :

Localisation

Plan de situation

Domaine privé Domaine public

Visible depuis le domaine public :

oui non

Adresse :

Précisions sur l'emplacement :

Caractéristiques de l'arbre

Essence : *Fraxinus excelsior* L. Frêne commun

Etat sanitaire :

L'arbre est-il :

- isolé
- dans un groupe d'arbres
- dans un alignement
- dans une haie

Caractéristiques du sol :

Critères remarquables de l'arbre

- Rareté :
- Age :
- Forme/esthétique :
- Dimensions :
 - Hauteur estimée :
 - Circonférence à 1m30 :
 - Envergure du houppier :
- Histoires/légendes :

Photographie

Arbre remarquable n° 92002 - RA29

Ajouté à l'inventaire le :

Localisation

Plan de situation

Domaine privé Domaine public

Visible depuis le domaine public :

oui non

Adresse :

Précisions sur l'emplacement :

Caractéristiques de l'arbre

Essence : *Gleditsia triacanthos* L. Févier d'Amérique

Etat sanitaire :

L'arbre est-il :

- isolé
- dans un groupe d'arbres
- dans un alignement
- dans une haie

Caractéristiques du sol :

Critères remarquables de l'arbre

Rareté :

Age :

Forme/esthétique :

Dimensions :

Hauteur estimée :

Circonférence à 1m30 :

Envergure du houppier :

Histoires/légendes :

Photographie

Arbre remarquable n° 92002 - RA30

Ajouté à l'inventaire le :

Localisation

Plan de situation

Domaine privé Domaine public

Visible depuis le domaine public :

oui non

Adresse :

Précisions sur l'emplacement :

Caractéristiques de l'arbre

Essence : Juglans regia L. Noyer royal

Etat sanitaire :

L'arbre est-il :

- isolé
- dans un groupe d'arbres
- dans un alignement
- dans une haie

Caractéristiques du sol :

Critères remarquables de l'arbre

- Rareté :
- Age :
- Forme/esthétique :
- Dimensions :
 - Hauteur estimée :
 - Circonférence à 1m30 :
 - Envergure du houppier :
- Histoires/légendes :

Photographie

Arbre remarquable n° 92002 - RA31

Ajouté à l'inventaire le :

Localisation

Plan de situation

Domaine privé Domaine public

Visible depuis le domaine public :

oui non

Adresse :

Précisions sur l'emplacement :

Caractéristiques de l'arbre

Essence : *Laburnum anagyroides* Medik. Cytise

Etat sanitaire :

L'arbre est-il :

- isolé
- dans un groupe d'arbres
- dans un alignement
- dans une haie

Caractéristiques du sol :

Critères remarquables de l'arbre

- Rareté :
- Age :
- Forme/esthétique :
- Dimensions :
 - Hauteur estimée :
 - Circonférence à 1m30 :
 - Envergure du houppier :
- Histoires/légendes :

Photographie

Arbre remarquable n° 92002 - RA32

Ajouté à l'inventaire le :

Localisation

Plan de situation

Domaine privé Domaine public

Visible depuis le domaine public :

oui non

Adresse :

Précisions sur l'emplacement :

Caractéristiques de l'arbre

Essence : Liriodendron tulipifera L. Tulipier de Virginie

Etat sanitaire :

L'arbre est-il :

- isolé
- dans un groupe d'arbres
- dans un alignement
- dans une haie

Caractéristiques du sol :

Critères remarquables de l'arbre

Rareté :

Age :

Forme/esthétique :

Dimensions :

Hauteur estimée :

Circonférence à 1m30 :

Envergure du houppier :

Histoires/légendes :

Photographie

Arbre remarquable n° 92002 - RA33

Ajouté à l'inventaire le :

Localisation

Plan de situation

Domaine privé Domaine public

Visible depuis le domaine public :

oui non

Adresse :

Précisions sur l'emplacement :

Caractéristiques de l'arbre

Essence : Magnolia grandiflora L. Magnolia persistant

Etat sanitaire :

L'arbre est-il :

- isolé
- dans un groupe d'arbres
- dans un alignement
- dans une haie

Caractéristiques du sol :

Critères remarquables de l'arbre

- Rareté :
- Age :
- Forme/esthétique :
- Dimensions :
 - Hauteur estimée :
 - Circonférence à 1m30 :
 - Envergure du houppier :
- Histoires/légendes :

Photographie

Arbre remarquable n° 92002 - RA34

Ajouté à l'inventaire le :

Localisation

Plan de situation

Domaine privé Domaine public

Visible depuis le domaine public :

oui non

Adresse :

Précisions sur l'emplacement :

Caractéristiques de l'arbre

Essence : Malus Mill. Pommier

Etat sanitaire :

L'arbre est-il :

- isolé
- dans un groupe d'arbres
- dans un alignement
- dans une haie

Caractéristiques du sol :

Critères remarquables de l'arbre

Rareté :

Age :

Forme/esthétique :

Dimensions :

Hauteur estimée :

Circonférence à 1m30 :

Envergure du houppier :

Histoires/légendes :

Photographie

Arbre remarquable n° 92002 - RA35

Ajouté à l'inventaire le :

Localisation

Plan de situation

Domaine privé Domaine public

Visible depuis le domaine public :

oui non

Adresse :

Précisions sur l'emplacement :

Caractéristiques de l'arbre

Essence : *Metasequoia glyptostroboides* Hu et Cheng
Métaséquoïa

Etat sanitaire :

L'arbre est-il :

- isolé
- dans un groupe d'arbres
- dans un alignement
- dans une haie

Caractéristiques du sol :

Critères remarquables de l'arbre

Rareté :

Age :

Forme/esthétique :

Dimensions :

Hauteur estimée :

Circonférence à 1m30 :

Envergure du houppier :

Histoires/légendes :

Photographie

Arbre remarquable n° 92002 - RA36

Ajouté à l'inventaire le :

Localisation

Plan de situation

Domaine privé Domaine public

Visible depuis le domaine public :

oui non

Adresse :

Précisions sur l'emplacement :

Caractéristiques de l'arbre

Essence : *paulownia tomentosa* Steud. Paulownia

Etat sanitaire :

L'arbre est-il :

- isolé
- dans un groupe d'arbres
- dans un alignement
- dans une haie

Caractéristiques du sol :

Critères remarquables de l'arbre

- Rareté :
- Age :
- Forme/esthétique :
- Dimensions :
 - Hauteur estimée :
 - Circonférence à 1m30 :
 - Envergure du houppier :
- Histoires/légendes :

Photographie

Arbre remarquable n° 92002 - RA37

Ajouté à l'inventaire le :

Localisation

Plan de situation

Domaine privé Domaine public

Visible depuis le domaine public :

oui non

Adresse :

Précisions sur l'emplacement :

Caractéristiques de l'arbre

Essence : Pinus nigra Arn. Pin noir

Etat sanitaire :

L'arbre est-il :

- isolé
- dans un groupe d'arbres
- dans un alignement
- dans une haie

Caractéristiques du sol :

Critères remarquables de l'arbre

- Rareté :
- Age :
- Forme/esthétique :
- Dimensions :
 - Hauteur estimée :
 - Circonférence à 1m30 :
 - Envergure du houppier :
- Histoires/légendes :

Photographie

Arbre remarquable n° 92002 - RA38

Ajouté à l'inventaire le :

Localisation

Plan de situation

Domaine privé Domaine public

Visible depuis le domaine public :

oui non

Adresse :

Précisions sur l'emplacement :

Caractéristiques de l'arbre

Essence : *Platanus orientalis* L. Platane d'Orient

Etat sanitaire :

L'arbre est-il :

- isolé
- dans un groupe d'arbres
- dans un alignement
- dans une haie

Caractéristiques du sol :

Critères remarquables de l'arbre

Rareté :

Age :

Forme/esthétique :

Dimensions :

Hauteur estimée :

Circonférence à 1m30 :

Envergure du houppier :

Histoires/légendes :

Photographie

Arbre remarquable n° 92002 - RA39

Ajouté à l'inventaire le :

Localisation

Plan de situation

Domaine privé Domaine public

Visible depuis le domaine public :

oui non

Adresse :

Précisions sur l'emplacement :

Caractéristiques de l'arbre

Essence : *Platanus orientalis* L. 'Digitata' Platane d'Orient lacinié

Etat sanitaire :

L'arbre est-il :

- isolé
- dans un groupe d'arbres
- dans un alignement
- dans une haie

Caractéristiques du sol :

Critères remarquables de l'arbre

- Rareté :
- Age :
- Forme/esthétique :
- Dimensions :
 - Hauteur estimée :
 - Circonférence à 1m30 :
 - Envergure du houppier :
- Histoires/légendes :

Photographie

Arbre remarquable n° 92002 - RA40

Ajouté à l'inventaire le :

Localisation

Plan de situation

Domaine privé Domaine public

Visible depuis le domaine public :

oui non

Adresse :

Précisions sur l'emplacement :

Caractéristiques de l'arbre

Essence : *Platanus x acerifolia* Willd. Platane commun

Etat sanitaire :

L'arbre est-il :

- isolé
- dans un groupe d'arbres
- dans un alignement
- dans une haie

Caractéristiques du sol :

Critères remarquables de l'arbre

- Rareté :
- Age :
- Forme/esthétique :
- Dimensions :
 - Hauteur estimée :
 - Circonférence à 1m30 :
 - Envergure du houppier :
- Histoires/légendes :

Photographie

Arbre remarquable n° 92002 - RA41

Ajouté à l'inventaire le :

Localisation

Plan de situation

Domaine privé Domaine public

Visible depuis le domaine public :

oui non

Adresse :

Précisions sur l'emplacement :

Caractéristiques de l'arbre

Essence : *Populus alba* L. 'Pyramidalis' (= 'Bolleana') Peuplier blanc fastigié

Etat sanitaire :

L'arbre est-il :

- isolé
- dans un groupe d'arbres
- dans un alignement
- dans une haie

Caractéristiques du sol :

Critères remarquables de l'arbre

Rareté :

Age :

Forme/esthétique :

Dimensions :

Hauteur estimée :

Circonférence à 1m30 :

Envergure du houppier :

Histoires/légendes :

Photographie

Arbre remarquable n° 92002 - RA42

Ajouté à l'inventaire le :

Localisation

Plan de situation

Domaine privé Domaine public

Visible depuis le domaine public :

oui non

Adresse :

Précisions sur l'emplacement :

Caractéristiques de l'arbre

Essence : *Thuja occidentalis* 'Emeraude' *Thuja occidentalis* 'Emeraude'

Etat sanitaire :

L'arbre est-il :

- isolé
- dans un groupe d'arbres
- dans un alignement
- dans une haie

Caractéristiques du sol :

Critères remarquables de l'arbre

Rareté :

Age :

Forme/esthétique :

Dimensions :

Hauteur estimée :

Circonférence à 1m30 :

Envergure du houppier :

Histoires/légendes :

Photographie

Arbre remarquable n° 92002 - RA43

Ajouté à l'inventaire le :

Localisation

Plan de situation

Domaine privé Domaine public

Visible depuis le domaine public :

oui non

Adresse :

Précisions sur l'emplacement :

Caractéristiques de l'arbre

Essence : *Populus nigra* L. 'Italica' Peuplier d'Italie

Etat sanitaire :

L'arbre est-il :

- isolé
- dans un groupe d'arbres
- dans un alignement
- dans une haie

Caractéristiques du sol :

Critères remarquables de l'arbre

- Rareté :
- Age :
- Forme/esthétique :
- Dimensions :
 - Hauteur estimée :
 - Circonférence à 1m30 :
 - Envergure du houppier :
- Histoires/légendes :

Photographie

Arbre remarquable n° 92002 - RA44

Ajouté à l'inventaire le :

Localisation

Plan de situation

Domaine privé Domaine public

Visible depuis le domaine public :

oui non

Adresse :

Précisions sur l'emplacement :

Caractéristiques de l'arbre

Essence : *Populus simonii* Carr. 'Fastigiata' Peuplier simonii de Chine fastigié

Etat sanitaire :

L'arbre est-il :

- isolé
- dans un groupe d'arbres
- dans un alignement
- dans une haie

Caractéristiques du sol :

Critères remarquables de l'arbre

Rareté :

Age :

Forme/esthétique :

Dimensions :

Hauteur estimée :

Circonférence à 1m30 :

Envergure du houppier :

Histoires/légendes :

Photographie

Arbre remarquable n° 92002 - RA45

Ajouté à l'inventaire le :

Localisation

Plan de situation

Domaine privé Domaine public

Visible depuis le domaine public :

oui non

Adresse :

Précisions sur l'emplacement :

Caractéristiques de l'arbre

Essence : *Populus x canescens* Sm. Grisard

Etat sanitaire :

L'arbre est-il :

- isolé
- dans un groupe d'arbres
- dans un alignement
- dans une haie

Caractéristiques du sol :

Critères remarquables de l'arbre

Rareté :

Age :

Forme/esthétique :

Dimensions :

Hauteur estimée :

Circonférence à 1m30 :

Envergure du houppier :

Histoires/légendes :

Photographie

Arbre remarquable n° 92002 - RA46

Ajouté à l'inventaire le :

Localisation

Plan de situation

Domaine privé Domaine public

Visible depuis le domaine public :

oui non

Adresse :

Précisions sur l'emplacement :

Caractéristiques de l'arbre

Essence : Populus x canadensis Moench, Peuplier euraméricain

Etat sanitaire :

L'arbre est-il :

- isolé
- dans un groupe d'arbres
- dans un alignement
- dans une haie

Caractéristiques du sol :

Critères remarquables de l'arbre

Rareté :

Age :

Forme/esthétique :

Dimensions :

Hauteur estimée :

Circonférence à 1m30 :

Envergure du houppier :

Histoires/légendes :

Photographie

Arbre remarquable n° 92002 - RA47

Ajouté à l'inventaire le :

Localisation

Plan de situation

Domaine privé Domaine public

Visible depuis le domaine public :

oui non

Adresse :

Précisions sur l'emplacement :

Caractéristiques de l'arbre

Essence : Prunus cerasifera Ehrh. Prunier myrobolan

Etat sanitaire :

L'arbre est-il :

- isolé
- dans un groupe d'arbres
- dans un alignement
- dans une haie

Caractéristiques du sol :

Critères remarquables de l'arbre

- Rareté :
- Age :
- Forme/esthétique :
- Dimensions :
 - Hauteur estimée :
 - Circonférence à 1m30 :
 - Envergure du houppier :
- Histoires/légendes :

Photographie

Arbre remarquable n° 92002 - RA48

Ajouté à l'inventaire le :

Localisation

Plan de situation

Domaine privé Domaine public

Visible depuis le domaine public :

oui non

Adresse :

Précisions sur l'emplacement :

Caractéristiques de l'arbre

Essence : Prunus cerasifera Ehrh. 'Pissardi' Prunier de Pissard

Etat sanitaire :

L'arbre est-il :

- isolé
- dans un groupe d'arbres
- dans un alignement
- dans une haie

Caractéristiques du sol :

Critères remarquables de l'arbre

Rareté :

Age :

Forme/esthétique :

Dimensions :

Hauteur estimée :

Circonférence à 1m30 :

Envergure du houppier :

Histoires/légendes :

Photographie

Arbre remarquable n° 92002 - RA49

Ajouté à l'inventaire le :

Localisation

Plan de situation

Domaine privé Domaine public

Visible depuis le domaine public :

oui non

Adresse :

Précisions sur l'emplacement :

Caractéristiques de l'arbre

Essence : Prunus cerasus L. Cerisier à fruits

Etat sanitaire :

L'arbre est-il :

- isolé
- dans un groupe d'arbres
- dans un alignement
- dans une haie

Caractéristiques du sol :

Critères remarquables de l'arbre

- Rareté :
- Age :
- Forme/esthétique :
- Dimensions :
 - Hauteur estimée :
 - Circonférence à 1m30 :
 - Envergure du houppier :
- Histoires/légendes :

Photographie

Arbre remarquable n° 92002 - RA50

Ajouté à l'inventaire le :

Localisation

Plan de situation

Domaine privé Domaine public

Visible depuis le domaine public :

oui non

Adresse :

Précisions sur l'emplacement :

Caractéristiques de l'arbre

Essence : Prunus serrulata Lindl. Cerisier japonais

Etat sanitaire :

L'arbre est-il :

- isolé
- dans un groupe d'arbres
- dans un alignement
- dans une haie

Caractéristiques du sol :

Critères remarquables de l'arbre

- Rareté :
- Age :
- Forme/esthétique :
- Dimensions :
 - Hauteur estimée :
 - Circonférence à 1m30 :
 - Envergure du houppier :
- Histoires/légendes :

Photographie

Arbre remarquable n° 92002 - RA51

Ajouté à l'inventaire le :

Localisation

Plan de situation

Domaine privé Domaine public

Visible depuis le domaine public :

oui non

Adresse :

Précisions sur l'emplacement :

Caractéristiques de l'arbre

Essence : *Pterocarya fraxinifolia* Spach Ptérocaryer

Etat sanitaire :

L'arbre est-il :

- isolé
- dans un groupe d'arbres
- dans un alignement
- dans une haie

Caractéristiques du sol :

Critères remarquables de l'arbre

- Rareté :
- Age :
- Forme/esthétique :
- Dimensions :
 - Hauteur estimée :
 - Circonférence à 1m30 :
 - Envergure du houppier :
- Histoires/légendes :

Photographie

Arbre remarquable n° 92002 - RA52

Ajouté à l'inventaire le :

Localisation

Plan de situation

Domaine privé Domaine public

Visible depuis le domaine public :

oui non

Adresse :

Précisions sur l'emplacement :

Caractéristiques de l'arbre

Essence : Quercus cerris L. Chêne chevelu

Etat sanitaire :

L'arbre est-il :

- isolé
- dans un groupe d'arbres
- dans un alignement
- dans une haie

Caractéristiques du sol :

Critères remarquables de l'arbre

Rareté :

Age :

Forme/esthétique :

Dimensions :

Hauteur estimée :

Circonférence à 1m30 :

Envergure du houppier :

Histoires/légendes :

Photographie

Arbre remarquable n° 92002 - RA53

Ajouté à l'inventaire le :

Localisation

Plan de situation



Domaine privé Domaine public

Visible depuis le domaine public :

oui non

Adresse :

Précisions sur l'emplacement :

Caractéristiques de l'arbre

Essence : Quercus palustris Münchh. Chêne des marais

Etat sanitaire :

L'arbre est-il :

- isolé
- dans un groupe d'arbres
- dans un alignement
- dans une haie

Caractéristiques du sol :

Critères remarquables de l'arbre

Rareté :

Age :

Forme/esthétique :

Dimensions :



Hauteur estimée :

Circonférence à 1m30 :

Envergure du houppier :

Histoires/légendes :

Photographie



Arbre remarquable n° 92002 - RA54

Ajouté à l'inventaire le :

Localisation

Plan de situation

Domaine privé Domaine public

Visible depuis le domaine public :

oui non

Adresse :

Précisions sur l'emplacement :

Caractéristiques de l'arbre

Essence : Quercus robur L. Chêne pédonculé

Etat sanitaire :

L'arbre est-il :

- isolé
- dans un groupe d'arbres
- dans un alignement
- dans une haie

Caractéristiques du sol :

Critères remarquables de l'arbre

- Rareté :
- Age :
- Forme/esthétique :
- Dimensions :
 - Hauteur estimée :
 - Circonférence à 1m30 :
 - Envergure du houppier :
- Histoires/légendes :

Photographie

Arbre remarquable n° 92002 - RA55

Ajouté à l'inventaire le :

Localisation

Plan de situation

Domaine privé Domaine public

Visible depuis le domaine public :

oui non

Adresse :

Précisions sur l'emplacement :

Caractéristiques de l'arbre

Essence : Robinia pseudoacacia L. Robinier commun

Etat sanitaire :

L'arbre est-il :

- isolé
- dans un groupe d'arbres
- dans un alignement
- dans une haie

Caractéristiques du sol :

Critères remarquables de l'arbre

- Rareté :
- Age :
- Forme/esthétique :
- Dimensions :
 - Hauteur estimée :
 - Circonférence à 1m30 :
 - Envergure du houppier :
- Histoires/légendes :

Photographie

Arbre remarquable n° 92002 - RA56

Ajouté à l'inventaire le :

Localisation

Plan de situation

Domaine privé Domaine public

Visible depuis le domaine public :

oui non

Adresse :

Précisions sur l'emplacement :

Caractéristiques de l'arbre

Essence : *Salix x sepulcralis* Simonkai var. *chrysocoma*
Meikle Saule pleureur doré

Etat sanitaire :

L'arbre est-il :

- isolé
- dans un groupe d'arbres
- dans un alignement
- dans une haie

Caractéristiques du sol :

Critères remarquables de l'arbre

- Rareté :
- Age :
- Forme/esthétique :
- Dimensions :
 - Hauteur estimée :
 - Circonférence à 1m30 :
 - Envergure du houppier :
- Histoires/légendes :

Photographie

Arbre remarquable n° 92002 - RA57

Ajouté à l'inventaire le :

Localisation

Plan de situation

Domaine privé Domaine public

Visible depuis le domaine public :

oui non

Adresse :

Précisions sur l'emplacement :

Caractéristiques de l'arbre

Essence : *Salix caprea* L. Saule marsault

Etat sanitaire :

L'arbre est-il :

- isolé
- dans un groupe d'arbres
- dans un alignement
- dans une haie

Caractéristiques du sol :

Critères remarquables de l'arbre

- Rareté :
- Age :
- Forme/esthétique :
- Dimensions :
 - Hauteur estimée :
 - Circonférence à 1m30 :
 - Envergure du houppier :
- Histoires/légendes :

Photographie

Arbre remarquable n° 92002 - RA58

Ajouté à l'inventaire le :

Localisation

Plan de situation

Domaine privé Domaine public

Visible depuis le domaine public :

oui non

Adresse :

Précisions sur l'emplacement :

Caractéristiques de l'arbre

Essence : *Salix matsudana* Koidz. 'Tortuosa' Saule tortueux

Etat sanitaire :

L'arbre est-il :

- isolé
- dans un groupe d'arbres
- dans un alignement
- dans une haie

Caractéristiques du sol :

Critères remarquables de l'arbre

- Rareté :
- Age :
- Forme/esthétique :
- Dimensions :
 - Hauteur estimée :
 - Circonférence à 1m30 :
 - Envergure du houppier :
- Histoires/légendes :

Photographie

Arbre remarquable n° 92002 - RA59

Ajouté à l'inventaire le :

Localisation

Plan de situation

Domaine privé Domaine public

Visible depuis le domaine public :

oui non

Adresse :

Précisions sur l'emplacement :

Caractéristiques de l'arbre

Essence : *Sophora japonica* L. Sophora du Japon

Etat sanitaire :

L'arbre est-il :

- isolé
- dans un groupe d'arbres
- dans un alignement
- dans une haie

Caractéristiques du sol :

Critères remarquables de l'arbre

- Rareté :
- Age :
- Forme/esthétique :
- Dimensions :
 - Hauteur estimée :
 - Circonférence à 1m30 :
 - Envergure du houppier :
- Histoires/légendes :

Photographie

Arbre remarquable n° 92002 - RA60

Ajouté à l'inventaire le :

Localisation

Plan de situation

Domaine privé Domaine public

Visible depuis le domaine public :

oui non

Adresse :

Précisions sur l'emplacement :

Caractéristiques de l'arbre

Essence : *Sorbus aucuparia* L. Sorbier des oiseleurs

Etat sanitaire :

L'arbre est-il :

- isolé
- dans un groupe d'arbres
- dans un alignement
- dans une haie

Caractéristiques du sol :

Critères remarquables de l'arbre

Rareté :

Age :

Forme/esthétique :

Dimensions :

Hauteur estimée :

Circonférence à 1m30 :

Envergure du houppier :

Histoires/légendes :

Photographie

Arbre remarquable n° 92002 - RA61

Ajouté à l'inventaire le :

Localisation

Plan de situation

Domaine privé Domaine public

Visible depuis le domaine public :

oui non

Adresse :

Précisions sur l'emplacement :

Caractéristiques de l'arbre

Essence : Sorbus intermedia Pers. Alisier du Nord

Etat sanitaire :

L'arbre est-il :

- isolé
- dans un groupe d'arbres
- dans un alignement
- dans une haie

Caractéristiques du sol :

Critères remarquables de l'arbre

Rareté :

Age :

Forme/esthétique :

Dimensions :

Hauteur estimée :

Circonférence à 1m30 :

Envergure du houppier :

Histoires/légendes :

Photographie

Arbre remarquable n° 92002 - RA62

Ajouté à l'inventaire le :

Localisation

Plan de situation

Domaine privé Domaine public

Visible depuis le domaine public :

oui non

Adresse :

Précisions sur l'emplacement :

Caractéristiques de l'arbre

Essence : *Thuja plicata* D. Don Thuya géant de Californie

Etat sanitaire :

L'arbre est-il :

- isolé
- dans un groupe d'arbres
- dans un alignement
- dans une haie

Caractéristiques du sol :

Critères remarquables de l'arbre

- Rareté :
- Age :
- Forme/esthétique :
- Dimensions :
 - Hauteur estimée :
 - Circonférence à 1m30 :
 - Envergure du houppier :
- Histoires/légendes :

Photographie

Arbre remarquable n° 92002 - RA63

Ajouté à l'inventaire le :

Localisation

Plan de situation

Domaine privé Domaine public

Visible depuis le domaine public :

oui non

Adresse :

Précisions sur l'emplacement :

Caractéristiques de l'arbre

Essence : *Tilia cordata* Mill. Tilleul des bois

Etat sanitaire :

L'arbre est-il :

- isolé
- dans un groupe d'arbres
- dans un alignement
- dans une haie

Caractéristiques du sol :

Critères remarquables de l'arbre

Rareté :

Age :

Forme/esthétique :

Dimensions :

Hauteur estimée :

Circonférence à 1m30 :

Envergure du houppier :

Histoires/légendes :

Photographie

Arbre remarquable n° 92002 - RA64

Ajouté à l'inventaire le :

Localisation

Plan de situation

Domaine privé Domaine public

Visible depuis le domaine public :

oui non

Adresse :

Précisions sur l'emplacement :

Caractéristiques de l'arbre

Essence : *Tilia platyphyllos* Scop. Tilleul de Hollande

Etat sanitaire :

L'arbre est-il :

- isolé
- dans un groupe d'arbres
- dans un alignement
- dans une haie

Caractéristiques du sol :

Critères remarquables de l'arbre

- Rareté :
- Age :
- Forme/esthétique :
- Dimensions :
 - Hauteur estimée :
 - Circonférence à 1m30 :
 - Envergure du houppier :
- Histoires/légendes :

Photographie

Arbre remarquable n° 92002 - RA65

Ajouté à l'inventaire le :

Localisation

Plan de situation



Domaine privé Domaine public

Visible depuis le domaine public :

oui non

Adresse :

Précisions sur l'emplacement :

Caractéristiques de l'arbre

Essence : *Tilia tomentosa* Moench. Tilleul argenté

Etat sanitaire :

L'arbre est-il :

- isolé
- dans un groupe d'arbres
- dans un alignement
- dans une haie

Caractéristiques du sol :

Critères remarquables de l'arbre

Rareté :

Age :

Forme/esthétique :

Dimensions :



Hauteur estimée :

Circonférence à 1m30 :

Envergure du houppier :

Histoires/légendes :

Photographie



Arbre remarquable n° 92002 - RA66

Ajouté à l'inventaire le :

Localisation

Plan de situation

Domaine privé Domaine public

Visible depuis le domaine public :

oui non

Adresse :

Précisions sur l'emplacement :

Caractéristiques de l'arbre

Essence : *Ulmus carpiniifolia* Rupp ex Suckow Orme champêtre

Etat sanitaire :

L'arbre est-il :

- isolé
- dans un groupe d'arbres
- dans un alignement
- dans une haie

Caractéristiques du sol :

Critères remarquables de l'arbre

Rareté :

Age :

Forme/esthétique :

Dimensions :

Hauteur estimée :

Circonférence à 1m30 :

Envergure du houppier :

Histoires/légendes :

Photographie

Arbre remarquable n° 92002 - RA67

Ajouté à l'inventaire le :

Localisation

Plan de situation

Domaine privé Domaine public

Visible depuis le domaine public :

oui non

Adresse :

Précisions sur l'emplacement :

Caractéristiques de l'arbre

Essence : *Ulmus pumila* L. Orme de Chine

Etat sanitaire :

L'arbre est-il :

- isolé
- dans un groupe d'arbres
- dans un alignement
- dans une haie

Caractéristiques du sol :

Critères remarquables de l'arbre

Rareté :

Age :

Forme/esthétique :

Dimensions :

Hauteur estimée :

Circonférence à 1m30 :

Envergure du houppier :

Histoires/légendes :

Photographie

Arbre remarquable n° 92002 - RA68

Ajouté à l'inventaire le :

Localisation

Plan de situation

Domaine privé Domaine public

Visible depuis le domaine public :

oui non

Adresse :

Précisions sur l'emplacement :

Caractéristiques de l'arbre

Essence : Sequoiadendron giganteum Buccholz Séquoia géant de Californie

Etat sanitaire :

L'arbre est-il :

- isolé
- dans un groupe d'arbres
- dans un alignement
- dans une haie

Caractéristiques du sol :

Critères remarquables de l'arbre

Rareté :

Age :

Forme/esthétique :

Dimensions :

Hauteur estimée :

Circonférence à 1m30 :

Envergure du houppier :

Histoires/légendes :

Photographie

Arbre remarquable n° 92002 - RA69

Ajouté à l'inventaire le :

Localisation

Plan de situation

Domaine privé Domaine public

Visible depuis le domaine public :

oui non

Adresse :

Précisions sur l'emplacement :

Caractéristiques de l'arbre

Essence : Picea abies Karst. Epicéa commun

Etat sanitaire :

L'arbre est-il :

- isolé
- dans un groupe d'arbres
- dans un alignement
- dans une haie

Caractéristiques du sol :

Critères remarquables de l'arbre

- Rareté :
- Age :
- Forme/esthétique :
- Dimensions :
 - Hauteur estimée :
 - Circonférence à 1m30 :
 - Envergure du houppier :
- Histoires/légendes :

Photographie

Arbre remarquable n° 92002 - RA70

Ajouté à l'inventaire le :

Localisation

Plan de situation

Domaine privé Domaine public

Visible depuis le domaine public :

oui non

Adresse :

Précisions sur l'emplacement :

Caractéristiques de l'arbre

Essence : Prunus laurocerasus L. 'Caucasica' Laurier cerise

Etat sanitaire :

L'arbre est-il :

- isolé
- dans un groupe d'arbres
- dans un alignement
- dans une haie

Caractéristiques du sol :

Critères remarquables de l'arbre

Rareté :

Age :

Forme/esthétique :

Dimensions :

Hauteur estimée :

Circonférence à 1m30 :

Envergure du houppier :

Histoires/légendes :

Photographie

Arbre remarquable n° 92002 - RA71

Ajouté à l'inventaire le :

Localisation

Plan de situation

Domaine privé Domaine public

Visible depuis le domaine public :

oui non

Adresse :

Précisions sur l'emplacement :

Caractéristiques de l'arbre

Essence : *Corylus avellana* L. Noisetier commun

Etat sanitaire :

L'arbre est-il :

- isolé
- dans un groupe d'arbres
- dans un alignement
- dans une haie

Caractéristiques du sol :

Critères remarquables de l'arbre

Rareté :

Age :

Forme/esthétique :

Dimensions :

Hauteur estimée :

Circonférence à 1m30 :

Envergure du houppier :

Histoires/légendes :

Photographie

Arbre remarquable n° 92002 - RA72

Ajouté à l'inventaire le :

Localisation

Plan de situation

Domaine privé Domaine public

Visible depuis le domaine public :

oui non

Adresse :

Précisions sur l'emplacement :

Caractéristiques de l'arbre

Essence : *Castanea sativa* Mill. Châtaignier

Etat sanitaire :

L'arbre est-il :

- isolé
- dans un groupe d'arbres
- dans un alignement
- dans une haie

Caractéristiques du sol :

Critères remarquables de l'arbre

- Rareté :
- Age :
- Forme/esthétique :
- Dimensions :
 - Hauteur estimée :
 - Circonférence à 1m30 :
 - Envergure du houppier :
- Histoires/légendes :

Photographie

Arbre remarquable n° 92002 - RA73

Ajouté à l'inventaire le :

Localisation

Plan de situation

Domaine privé Domaine public

Visible depuis le domaine public :

oui non

Adresse :

Précisions sur l'emplacement :

Caractéristiques de l'arbre

Essence : *Pinus wallichiana* A.B. Jackson Pin de l'Himalaya

Etat sanitaire :

L'arbre est-il :

- isolé
- dans un groupe d'arbres
- dans un alignement
- dans une haie

Caractéristiques du sol :

Critères remarquables de l'arbre

Rareté :

Age :

Forme/esthétique :

Dimensions :

Hauteur estimée :

Circonférence à 1m30 :

Envergure du houppier :

Histoires/légendes :

Photographie

Arbre remarquable n° 92002 - RA74

Ajouté à l'inventaire le :

Localisation

Plan de situation

Domaine privé Domaine public

Visible depuis le domaine public :

oui non

Adresse :

Précisions sur l'emplacement :

Caractéristiques de l'arbre

Essence : *Abies nordmanniana* Spach Sapin de Nordmann

Etat sanitaire :

L'arbre est-il :

- isolé
- dans un groupe d'arbres
- dans un alignement
- dans une haie

Caractéristiques du sol :

Critères remarquables de l'arbre

Rareté :

Age :

Forme/esthétique :

Dimensions :

Hauteur estimée :

Circonférence à 1m30 :

Envergure du houppier :

Histoires/légendes :

Photographie

Arbre remarquable n° 92002 - RA75

Ajouté à l'inventaire le :

Localisation

Plan de situation

Domaine privé Domaine public

Visible depuis le domaine public :

oui non

Adresse :

Précisions sur l'emplacement :

Caractéristiques de l'arbre

Essence : *Fraxinus excelsior* L. 'Pendula' Frêne pleureur

Etat sanitaire :

L'arbre est-il :

- isolé
- dans un groupe d'arbres
- dans un alignement
- dans une haie

Caractéristiques du sol :

Critères remarquables de l'arbre

- Rareté :
- Age :
- Forme/esthétique :
- Dimensions :
 - Hauteur estimée :
 - Circonférence à 1m30 :
 - Envergure du houppier :
- Histoires/légendes :

Photographie

Arbre remarquable n° 92002 - RA76

Ajouté à l'inventaire le :

Localisation

Plan de situation

Domaine privé Domaine public

Visible depuis le domaine public :

oui non

Adresse :

Précisions sur l'emplacement :

Caractéristiques de l'arbre

Essence : *Gleditsia triacanthos* L. f. *inermis* 'Sunburst' Février
sans épines, doré

Etat sanitaire :

L'arbre est-il :

- isolé
- dans un groupe d'arbres
- dans un alignement
- dans une haie

Caractéristiques du sol :

Critères remarquables de l'arbre

Rareté :

Age :

Forme/esthétique :

Dimensions :

Hauteur estimée :

Circonférence à 1m30 :

Envergure du houppier :

Histoires/légendes :

Photographie

Arbre remarquable n° 92002 - RA77

Ajouté à l'inventaire le :

Localisation

Plan de situation

Domaine privé Domaine public

Visible depuis le domaine public :

oui non

Adresse :

Précisions sur l'emplacement :

Caractéristiques de l'arbre

Essence : Acer palmatum Thunb. Erable palmé du Japon

Etat sanitaire :

L'arbre est-il :

- isolé
- dans un groupe d'arbres
- dans un alignement
- dans une haie

Caractéristiques du sol :

Critères remarquables de l'arbre

Rareté :

Age :

Forme/esthétique :

Dimensions :

Hauteur estimée :

Circonférence à 1m30 :

Envergure du houppier :

Histoires/légendes :

Photographie

Arbre remarquable n° 92002 - RA78

Ajouté à l'inventaire le :

Localisation

Plan de situation

Domaine privé Domaine public

Visible depuis le domaine public :

oui non

Adresse :

Précisions sur l'emplacement :

Caractéristiques de l'arbre

Essence : Acer platanoides 'Drumondii' Erable plane panaché

Etat sanitaire :

L'arbre est-il :

- isolé
- dans un groupe d'arbres
- dans un alignement
- dans une haie

Caractéristiques du sol :

Critères remarquables de l'arbre

- Rareté :
- Age :
- Forme/esthétique :
- Dimensions :
 - Hauteur estimée :
 - Circonférence à 1m30 :
 - Envergure du houppier :
- Histoires/légendes :

Photographie

Arbre remarquable n° 92002 - RA79

Ajouté à l'inventaire le :

Localisation

Plan de situation

Domaine privé Domaine public

Visible depuis le domaine public :

oui non

Adresse :

Précisions sur l'emplacement :

Caractéristiques de l'arbre

Essence : *pyrus communis* L. Poirier commun

Etat sanitaire :

L'arbre est-il :

- isolé
- dans un groupe d'arbres
- dans un alignement
- dans une haie

Caractéristiques du sol :

Critères remarquables de l'arbre

Rareté :

Age :

Forme/esthétique :

Dimensions :

Hauteur estimée :

Circonférence à 1m30 :

Envergure du houppier :

Histoires/légendes :

Photographie

Arbre remarquable n° 92002 - RA80

Ajouté à l'inventaire le :

Localisation

Plan de situation

Domaine privé Domaine public

Visible depuis le domaine public :

oui non

Adresse :

Précisions sur l'emplacement :

Caractéristiques de l'arbre

Essence : *Taxus baccata* L. If commun

Etat sanitaire :

L'arbre est-il :

- isolé
- dans un groupe d'arbres
- dans un alignement
- dans une haie

Caractéristiques du sol :

Critères remarquables de l'arbre

Rareté :

Age :

Forme/esthétique :

Dimensions :

Hauteur estimée :

Circonférence à 1m30 :

Envergure du houppier :

Histoires/légendes :

Photographie

Arbre remarquable n° 92002 - RA81

Ajouté à l'inventaire le :

Localisation

Plan de situation

Domaine privé Domaine public

Visible depuis le domaine public :

oui non

Adresse :

Précisions sur l'emplacement :

Caractéristiques de l'arbre

Essence : *Alnus cordata* Desf. Aulne de Corse

Etat sanitaire :

L'arbre est-il :

- isolé
- dans un groupe d'arbres
- dans un alignement
- dans une haie

Caractéristiques du sol :

Critères remarquables de l'arbre

- Rareté :
- Age :
- Forme/esthétique :
- Dimensions :
 - Hauteur estimée :
 - Circonférence à 1m30 :
 - Envergure du houppier :
- Histoires/légendes :

Photographie

Arbre remarquable n° 92002 - RA82

Ajouté à l'inventaire le :

Localisation

Plan de situation

Domaine privé Domaine public

Visible depuis le domaine public :

oui non

Adresse :

Précisions sur l'emplacement :

Caractéristiques de l'arbre

Essence : *Fagus sylvatica* f. *pendula* (Loud.) Schelle Hêtre pleureur

Etat sanitaire :

L'arbre est-il :

- isolé
- dans un groupe d'arbres
- dans un alignement
- dans une haie

Caractéristiques du sol :

Critères remarquables de l'arbre

Rareté :

Age :

Forme/esthétique :

Dimensions :

Hauteur estimée :

Circonférence à 1m30 :

Envergure du houppier :

Histoires/légendes :

Photographie

Arbre remarquable n° 92002 - RA83

Ajouté à l'inventaire le :

Localisation

Plan de situation

Domaine privé Domaine public

Visible depuis le domaine public :

oui non

Adresse :

Précisions sur l'emplacement :

Caractéristiques de l'arbre

Essence : Acer saccharinum f. laciniatum 'Wieri' Erable argenté lacinié pleureur

Etat sanitaire :

L'arbre est-il :

- isolé
- dans un groupe d'arbres
- dans un alignement
- dans une haie

Caractéristiques du sol :

Critères remarquables de l'arbre

- Rareté :
- Age :
- Forme/esthétique :
- Dimensions :
 - Hauteur estimée :
 - Circonférence à 1m30 :
 - Envergure du houppier :
- Histoires/légendes :

Photographie

Arbre remarquable n° 92002 - RA84

Ajouté à l'inventaire le :

Localisation

Plan de situation

Domaine privé Domaine public

Visible depuis le domaine public :

oui non

Adresse :

Précisions sur l'emplacement :

Caractéristiques de l'arbre

Essence : *Abies cephalonica* Loud. Sapin de Céphalonie

Etat sanitaire :

L'arbre est-il :

- isolé
- dans un groupe d'arbres
- dans un alignement
- dans une haie

Caractéristiques du sol :

Critères remarquables de l'arbre

Rareté :

Age :

Forme/esthétique :

Dimensions :

Hauteur estimée :

Circonférence à 1m30 :

Envergure du houppier :

Histoires/légendes :

Photographie

Arbre remarquable n° 92002 - RA85

Ajouté à l'inventaire le :

Localisation

Plan de situation

Domaine privé Domaine public

Visible depuis le domaine public :

oui non

Adresse :

Précisions sur l'emplacement :

Caractéristiques de l'arbre

Essence : *Chamaecyparis lawsoniana* Parl. 'Ellwoodii' Cyprès de Lawson 'Ellwoodii'

Etat sanitaire :

L'arbre est-il :

- isolé
- dans un groupe d'arbres
- dans un alignement
- dans une haie

Caractéristiques du sol :

Critères remarquables de l'arbre

- Rareté :
- Age :
- Forme/esthétique :
- Dimensions :
 - Hauteur estimée :
 - Circonférence à 1m30 :
 - Envergure du houppier :
- Histoires/légendes :

Photographie

Arbre remarquable n° 92002 - RA86

Ajouté à l'inventaire le :

Localisation

Plan de situation

Domaine privé Domaine public

Visible depuis le domaine public :

oui non

Adresse :

Précisions sur l'emplacement :

Caractéristiques de l'arbre

Essence : pinus sylvestris L. Pin sylvestre

Etat sanitaire :

L'arbre est-il :

- isolé
- dans un groupe d'arbres
- dans un alignement
- dans une haie

Caractéristiques du sol :

Critères remarquables de l'arbre

- Rareté :
- Age :
- Forme/esthétique :
- Dimensions :
 - Hauteur estimée :
 - Circonférence à 1m30 :
 - Envergure du houppier :
- Histoires/légendes :

Photographie

Arbre remarquable n° 92002 - RA87

Ajouté à l'inventaire le :

Localisation

Plan de situation

Domaine privé Domaine public

Visible depuis le domaine public :

oui non

Adresse :

Précisions sur l'emplacement :

Caractéristiques de l'arbre

Essence : *Tilia x vulgaris* Hayne 'Pallida' Tilleul 'Pallida'

Etat sanitaire :

L'arbre est-il :

- isolé
- dans un groupe d'arbres
- dans un alignement
- dans une haie

Caractéristiques du sol :

Critères remarquables de l'arbre

Rareté :

Age :

Forme/esthétique :

Dimensions :

Hauteur estimée :

Circonférence à 1m30 :

Envergure du houppier :

Histoires/légendes :

Photographie

Arbre remarquable n° 92002 - RA88

Ajouté à l'inventaire le :

Localisation

Plan de situation

Domaine privé Domaine public

Visible depuis le domaine public :

oui non

Adresse :

Précisions sur l'emplacement :

Caractéristiques de l'arbre

Essence : Liquidambar styraciflua L. Copalme d'Amérique

Etat sanitaire :

L'arbre est-il :

- isolé
- dans un groupe d'arbres
- dans un alignement
- dans une haie

Caractéristiques du sol :

Critères remarquables de l'arbre

Rareté :

Age :

Forme/esthétique :

Dimensions :

Hauteur estimée :

Circonférence à 1m30 :

Envergure du houppier :

Histoires/légendes :

Photographie

Arbre remarquable n° 92002 - RA89

Ajouté à l'inventaire le :

Localisation

Plan de situation

Domaine privé Domaine public

Visible depuis le domaine public :

oui non

Adresse :

Précisions sur l'emplacement :

Caractéristiques de l'arbre

Essence : Celtis L. Micocoulier

Etat sanitaire :

L'arbre est-il :

- isolé
- dans un groupe d'arbres
- dans un alignement
- dans une haie

Caractéristiques du sol :

Critères remarquables de l'arbre

Rareté :

Age :

Forme/esthétique :

Dimensions :

Hauteur estimée :

Circonférence à 1m30 :

Envergure du houppier :

Histoires/légendes :

Photographie

Arbre remarquable n° 92002 - RA90

Ajouté à l'inventaire le :

Localisation

Plan de situation

Domaine privé Domaine public

Visible depuis le domaine public :

oui non

Adresse :

Précisions sur l'emplacement :

Caractéristiques de l'arbre

Essence : Quercus robur L. 'Fastigiata' Chêne pédonculé fastigié

Etat sanitaire :

L'arbre est-il :

- isolé
- dans un groupe d'arbres
- dans un alignement
- dans une haie

Caractéristiques du sol :

Critères remarquables de l'arbre

Rareté :

Age :

Forme/esthétique :

Dimensions :

Hauteur estimée :

Circonférence à 1m30 :

Envergure du houppier :

Histoires/légendes :

Photographie

Arbre remarquable n° 92002 - RA91

Ajouté à l'inventaire le :

Localisation

Plan de situation

Domaine privé Domaine public

Visible depuis le domaine public :

oui non

Adresse :

Précisions sur l'emplacement :

Caractéristiques de l'arbre

Essence : *Tilia mongolica* Maxim. Tilleul de Mongolie

Etat sanitaire :

L'arbre est-il :

- isolé
- dans un groupe d'arbres
- dans un alignement
- dans une haie

Caractéristiques du sol :

Critères remarquables de l'arbre

- Rareté :
- Age :
- Forme/esthétique :
- Dimensions :
 - Hauteur estimée :
 - Circonférence à 1m30 :
 - Envergure du houppier :
- Histoires/légendes :

Photographie

Arbre remarquable n° 92002 - RA92

Ajouté à l'inventaire le :

Localisation

Plan de situation

Domaine privé Domaine public

Visible depuis le domaine public :

oui non

Adresse :

Précisions sur l'emplacement :

Caractéristiques de l'arbre

Essence : Acer L. Erable

Etat sanitaire :

L'arbre est-il :

- isolé
- dans un groupe d'arbres
- dans un alignement
- dans une haie

Caractéristiques du sol :

Critères remarquables de l'arbre

- Rareté :
- Age :
- Forme/esthétique :
- Dimensions :
 - Hauteur estimée :
 - Circonférence à 1m30 :
 - Envergure du houppier :
- Histoires/légendes :

Photographie

Arbre remarquable n° 92002 - RA93

Ajouté à l'inventaire le :

Localisation

Plan de situation

Domaine privé Domaine public

Visible depuis le domaine public :

oui non

Adresse :

Précisions sur l'emplacement :

Caractéristiques de l'arbre

Essence : Aesculus L. Marronnier

Etat sanitaire :

L'arbre est-il :

- isolé
- dans un groupe d'arbres
- dans un alignement
- dans une haie

Caractéristiques du sol :

Critères remarquables de l'arbre

- Rareté :
- Age :
- Forme/esthétique :
- Dimensions :
 - Hauteur estimée :
 - Circonférence à 1m30 :
 - Envergure du houppier :
- Histoires/légendes :

Photographie

Arbre remarquable n° 92002 - RA94

Ajouté à l'inventaire le :

Localisation

Plan de situation

Domaine privé Domaine public

Visible depuis le domaine public :

oui non

Adresse :

Précisions sur l'emplacement :

Caractéristiques de l'arbre

Essence : Populus L. Peuplier

Etat sanitaire :

L'arbre est-il :

- isolé
- dans un groupe d'arbres
- dans un alignement
- dans une haie

Caractéristiques du sol :

Critères remarquables de l'arbre

Rareté :

Age :

Forme/esthétique :

Dimensions :

Hauteur estimée :

Circonférence à 1m30 :

Envergure du houppier :

Histoires/légendes :

Photographie

Arbre remarquable n° 92002 - RA95

Ajouté à l'inventaire le :

Localisation

Plan de situation

Domaine privé Domaine public

Visible depuis le domaine public :

oui non

Adresse :

Précisions sur l'emplacement :

Caractéristiques de l'arbre

Essence : Quercus L. Chêne

Etat sanitaire :

L'arbre est-il :

- isolé
- dans un groupe d'arbres
- dans un alignement
- dans une haie

Caractéristiques du sol :

Critères remarquables de l'arbre

- Rareté :
- Age :
- Forme/esthétique :
- Dimensions :
 - Hauteur estimée :
 - Circonférence à 1m30 :
 - Envergure du houppier :
- Histoires/légendes :

Photographie

Arbre remarquable n° 92002 - RA96

Ajouté à l'inventaire le :

Localisation

Plan de situation

Domaine privé Domaine public

Visible depuis le domaine public :

oui non

Adresse :

Précisions sur l'emplacement :

Caractéristiques de l'arbre

Essence : Robinia pseudoacacia L. 'Umbraculifera' Robinier cultivar

Etat sanitaire :

L'arbre est-il :

- isolé
- dans un groupe d'arbres
- dans un alignement
- dans une haie

Caractéristiques du sol :

Critères remarquables de l'arbre

Rareté :

Age :

Forme/esthétique :

Dimensions :

Hauteur estimée :

Circonférence à 1m30 :

Envergure du houppier :

Histoires/légendes :

Photographie

Arbre remarquable n° 92002 - RA97

Ajouté à l'inventaire le :

Localisation

Plan de situation

Domaine privé Domaine public

Visible depuis le domaine public :

oui non

Adresse :

Précisions sur l'emplacement :

Caractéristiques de l'arbre

Essence : Tilia x vulgaris Hayne Tilleul commun

Etat sanitaire :

L'arbre est-il :

- isolé
- dans un groupe d'arbres
- dans un alignement
- dans une haie

Caractéristiques du sol :

Critères remarquables de l'arbre

Rareté :

Age :

Forme/esthétique :

Dimensions :

Hauteur estimée :

Circonférence à 1m30 :

Envergure du houppier :

Histoires/légendes :

Photographie

Arbre remarquable n° 92002 - RA98

Ajouté à l'inventaire le :

Localisation

Plan de situation

Domaine privé Domaine public

Visible depuis le domaine public :

oui non

Adresse :

Précisions sur l'emplacement :

Caractéristiques de l'arbre

Essence : *Chamaecyparis lawsoniana* Parl. cultivar Cyprès de Lawson cultivar

Etat sanitaire :

L'arbre est-il :

- isolé
- dans un groupe d'arbres
- dans un alignement
- dans une haie

Caractéristiques du sol :

Critères remarquables de l'arbre

Rareté :

Age :

Forme/esthétique :

Dimensions :

Hauteur estimée :

Circonférence à 1m30 :

Envergure du houppier :

Histoires/légendes :

Photographie

Arbre remarquable n° 92002 - RA99

Ajouté à l'inventaire le :

Localisation

Plan de situation

Domaine privé Domaine public

Visible depuis le domaine public :

oui non

Adresse :

Précisions sur l'emplacement :

Caractéristiques de l'arbre

Essence : Sequoia sempervirens (D. Don) Endl. Séquoïa
toujours vert

Etat sanitaire :

L'arbre est-il :

- isolé
- dans un groupe d'arbres
- dans un alignement
- dans une haie

Caractéristiques du sol :

Critères remarquables de l'arbre

- Rareté :
- Age :
- Forme/esthétique :
- Dimensions :
 - Hauteur estimée :
 - Circonférence à 1m30 :
 - Envergure du houppier :
- Histoires/légendes :

Photographie

Arbre remarquable n° 92002 - RA100

Ajouté à l'inventaire le :

Localisation

Plan de situation

Domaine privé Domaine public

Visible depuis le domaine public :

oui non

Adresse :

Précisions sur l'emplacement :

Caractéristiques de l'arbre

Essence : *Gleditsia triacanthos* L. f. inermis Févier sans épine

Etat sanitaire :

L'arbre est-il :

- isolé
- dans un groupe d'arbres
- dans un alignement
- dans une haie

Caractéristiques du sol :

Critères remarquables de l'arbre

- Rareté :
- Age :
- Forme/esthétique :
- Dimensions :
 - Hauteur estimée :
 - Circonférence à 1m30 :
 - Envergure du houppier :
- Histoires/légendes :

Photographie

Arbre remarquable n° 92002 -RA101

Ajouté à l'inventaire le :

Localisation

Plan de situation

Domaine privé Domaine public

Visible depuis le domaine public :

oui non

Adresse :

Précisions sur l'emplacement :

Caractéristiques de l'arbre

Essence : Quercus petraea (Mattuschka) Liebl. Chêne sessile

Etat sanitaire :

L'arbre est-il :

- isolé
- dans un groupe d'arbres
- dans un alignement
- dans une haie

Caractéristiques du sol :

Critères remarquables de l'arbre

- Rareté :
- Age :
- Forme/esthétique :
- Dimensions :
 - Hauteur estimée :
 - Circonférence à 1m30 :
 - Envergure du houppier :
- Histoires/légendes :

Photographie

Arbre remarquable n° 92002 - RA102

Ajouté à l'inventaire le :

Localisation

Plan de situation

Domaine privé Domaine public

Visible depuis le domaine public :

oui non

Adresse :

Précisions sur l'emplacement :

Caractéristiques de l'arbre

Essence : *Populus alba* L. 'Nivea' Peuplier neige

Etat sanitaire :

L'arbre est-il :

- isolé
- dans un groupe d'arbres
- dans un alignement
- dans une haie

Caractéristiques du sol :

Critères remarquables de l'arbre

- Rareté :
- Age :
- Forme/esthétique :
- Dimensions :
 - Hauteur estimée :
 - Circonférence à 1m30 :
 - Envergure du houppier :
- Histoires/légendes :

Photographie

Arbre remarquable n° 92002 - RA103

Ajouté à l'inventaire le :

Localisation

Plan de situation

Domaine privé Domaine public

Visible depuis le domaine public :

oui non

Adresse :

Précisions sur l'emplacement :

Caractéristiques de l'arbre

Essence : *Gleditsia triacanthos* L. f. inermis 'Skyline' Févier d'Amérique 'Skyline'

Etat sanitaire :

L'arbre est-il :

- isolé
- dans un groupe d'arbres
- dans un alignement
- dans une haie

Caractéristiques du sol :

Critères remarquables de l'arbre

Rareté :

Age :

Forme/esthétique :

Dimensions :

Hauteur estimée :

Circonférence à 1m30 :

Envergure du houppier :

Histoires/légendes :

Photographie

Arbre remarquable n° 92002 - RA104

Ajouté à l'inventaire le :

Localisation

Plan de situation

Domaine privé Domaine public

Visible depuis le domaine public :

oui non

Adresse :

Précisions sur l'emplacement :

Caractéristiques de l'arbre

Essence : *Fagus sylvatica* f. *purpurea* (Ait.) Schneid. Hêtre pourpre

Etat sanitaire :

L'arbre est-il :

- isolé
- dans un groupe d'arbres
- dans un alignement
- dans une haie

Caractéristiques du sol :

Critères remarquables de l'arbre

Rareté :

Age :

Forme/esthétique :

Dimensions :

Hauteur estimée :

Circonférence à 1m30 :

Envergure du houppier :

Histoires/légendes :

Photographie

Arbre remarquable n° 92002 - RA105

Ajouté à l'inventaire le :

Localisation

Plan de situation

Domaine privé Domaine public

Visible depuis le domaine public :

oui non

Adresse :

Précisions sur l'emplacement :

Caractéristiques de l'arbre

Essence : Prunus subhirtella Miq. 'Autumnalis' Cerisier à fleurs remontant

Etat sanitaire :

L'arbre est-il :

- isolé
- dans un groupe d'arbres
- dans un alignement
- dans une haie

Caractéristiques du sol :

Critères remarquables de l'arbre

Rareté :

Age :

Forme/esthétique :

Dimensions :

Hauteur estimée :

Circonférence à 1m30 :

Envergure du houppier :

Histoires/légendes :

Photographie

Arbre remarquable n° 92002 - RA106

Ajouté à l'inventaire le :

Localisation

Plan de situation

Domaine privé Domaine public

Visible depuis le domaine public :

oui non

Adresse :

Précisions sur l'emplacement :

Caractéristiques de l'arbre

Essence : *Fraxinus ornus* L. Frêne à fleurs

Etat sanitaire :

L'arbre est-il :

- isolé
- dans un groupe d'arbres
- dans un alignement
- dans une haie

Caractéristiques du sol :

Critères remarquables de l'arbre

- Rareté :
- Age :
- Forme/esthétique :
- Dimensions :
 - Hauteur estimée :
 - Circonférence à 1m30 :
 - Envergure du houppier :
- Histoires/légendes :

Photographie

Arbre remarquable n° 92002 - RA107

Ajouté à l'inventaire le :

Localisation

Plan de situation

Domaine privé Domaine public

Visible depuis le domaine public :

oui non

Adresse :

Précisions sur l'emplacement :

Caractéristiques de l'arbre

Essence : *Gleditsia triacanthos* L. 'Sunburst' Févier
d'Amérique 'Sunburst'

Etat sanitaire :

L'arbre est-il :

- isolé
- dans un groupe d'arbres
- dans un alignement
- dans une haie

Caractéristiques du sol :

Critères remarquables de l'arbre

- Rareté :
- Age :
- Forme/esthétique :
- Dimensions :
 - Hauteur estimée :
 - Circonférence à 1m30 :
 - Envergure du houppier :
- Histoires/légendes :

Photographie

Arbre remarquable n° 92002 - RA108

Ajouté à l'inventaire le :

Localisation

Plan de situation

Domaine privé Domaine public

Visible depuis le domaine public :

oui non

Adresse :

Précisions sur l'emplacement :

Caractéristiques de l'arbre

Essence : *Acer tataricum ssp.ginnala* (Maxim.) Wesm. Erable du fleuve Amour

Etat sanitaire :

L'arbre est-il :

- isolé
- dans un groupe d'arbres
- dans un alignement
- dans une haie

Caractéristiques du sol :

Critères remarquables de l'arbre

Rareté :

Age :

Forme/esthétique :

Dimensions :

Hauteur estimée :

Circonférence à 1m30 :

Envergure du houppier :

Histoires/légendes :

Photographie

Arbre remarquable n° 92002 - RA109

Ajouté à l'inventaire le :

Localisation

Plan de situation

Domaine privé Domaine public

Visible depuis le domaine public :

oui non

Adresse :

Précisions sur l'emplacement :

Caractéristiques de l'arbre

Essence : Acer tataricum L. Erable de Tartarie

Etat sanitaire :

L'arbre est-il :

- isolé
- dans un groupe d'arbres
- dans un alignement
- dans une haie

Caractéristiques du sol :

Critères remarquables de l'arbre

Rareté :

Age :

Forme/esthétique :

Dimensions :

Hauteur estimée :

Circonférence à 1m30 :

Envergure du houppier :

Histoires/légendes :

Photographie

Arbre remarquable n° 92002 - RA110

Ajouté à l'inventaire le :

Localisation

Plan de situation

Domaine privé Domaine public

Visible depuis le domaine public :

oui non

Adresse :

Précisions sur l'emplacement :

Caractéristiques de l'arbre

Essence : Pinus nigra var. maritima (Ait.) Melville Pin laricio
(de Corse)

Etat sanitaire :

L'arbre est-il :

- isolé
- dans un groupe d'arbres
- dans un alignement
- dans une haie

Caractéristiques du sol :

Critères remarquables de l'arbre

Rareté :

Age :

Forme/esthétique :

Dimensions :

Hauteur estimée :

Circonférence à 1m30 :

Envergure du houppier :

Histoires/légendes :

Photographie

Arbre remarquable n° 92002 - RA111

Ajouté à l'inventaire le :

Localisation

Plan de situation

Domaine privé Domaine public

Visible depuis le domaine public :

oui non

Adresse :

Précisions sur l'emplacement :

Caractéristiques de l'arbre

Essence : Salix L. Saule

Etat sanitaire :

L'arbre est-il :

- isolé
- dans un groupe d'arbres
- dans un alignement
- dans une haie

Caractéristiques du sol :

Critères remarquables de l'arbre

Rareté :

Age :

Forme/esthétique :

Dimensions :

Hauteur estimée :

Circonférence à 1m30 :

Envergure du houppier :

Histoires/légendes :

Photographie

Arbre remarquable n° 92002 - RA112

Ajouté à l'inventaire le :

Localisation

Plan de situation

Domaine privé Domaine public

Visible depuis le domaine public :

oui non

Adresse :

Précisions sur l'emplacement :

Caractéristiques de l'arbre

Essence : Prunus x domestica L. Prunier bleu

Etat sanitaire :

L'arbre est-il :

- isolé
- dans un groupe d'arbres
- dans un alignement
- dans une haie

Caractéristiques du sol :

Critères remarquables de l'arbre

- Rareté :
- Age :
- Forme/esthétique :
- Dimensions :
 - Hauteur estimée :
 - Circonférence à 1m30 :
 - Envergure du houppier :
- Histoires/légendes :

Photographie

Arbre remarquable n° 92002 - RA113

Ajouté à l'inventaire le :

Localisation

Plan de situation

Domaine privé Domaine public

Visible depuis le domaine public :

oui non

Adresse :

Précisions sur l'emplacement :

Caractéristiques de l'arbre

Essence : Ginkgo biloba L. Arbre aux 40 écus

Etat sanitaire :

L'arbre est-il :

- isolé
- dans un groupe d'arbres
- dans un alignement
- dans une haie

Caractéristiques du sol :

Critères remarquables de l'arbre

Rareté :

Age :

Forme/esthétique :

Dimensions :

Hauteur estimée :

Circonférence à 1m30 :

Envergure du houppier :

Histoires/légendes :

Photographie

Arbre remarquable n° 92002 - RA114

Ajouté à l'inventaire le :

Localisation

Plan de situation

Domaine privé Domaine public

Visible depuis le domaine public :

oui non

Adresse :

Précisions sur l'emplacement :

Caractéristiques de l'arbre

Essence : *Salix babylonica* L. Saule de Babylone

Etat sanitaire :

L'arbre est-il :

- isolé
- dans un groupe d'arbres
- dans un alignement
- dans une haie

Caractéristiques du sol :

Critères remarquables de l'arbre

Rareté :

Age :

Forme/esthétique :

Dimensions :

Hauteur estimée :

Circonférence à 1m30 :

Envergure du houppier :

Histoires/légendes :

Photographie

Arbre remarquable n° 92002 - RA115

Ajouté à l'inventaire le :

Localisation

Plan de situation

Domaine privé Domaine public

Visible depuis le domaine public :

oui non

Adresse :

Précisions sur l'emplacement :

Caractéristiques de l'arbre

Essence : Prunus avium L. Merisier

Etat sanitaire :

L'arbre est-il :

- isolé
- dans un groupe d'arbres
- dans un alignement
- dans une haie

Caractéristiques du sol :

Critères remarquables de l'arbre

- Rareté :
- Age :
- Forme/esthétique :
- Dimensions :
 - Hauteur estimée :
 - Circonférence à 1m30 :
 - Envergure du houppier :
- Histoires/légendes :

Photographie

Arbre remarquable n° 92002 - RA116

Ajouté à l'inventaire le :

Localisation

Plan de situation

Domaine privé Domaine public

Visible depuis le domaine public :

oui non

Adresse :

Précisions sur l'emplacement :

Caractéristiques de l'arbre

Essence : *Picea pungens* f. *glauca* (Reg.) Beissn. 'Koster'
Epicéa bleu

Etat sanitaire :

L'arbre est-il :

- isolé
- dans un groupe d'arbres
- dans un alignement
- dans une haie

Caractéristiques du sol :

Critères remarquables de l'arbre

- Rareté :
- Age :
- Forme/esthétique :
- Dimensions :
 - Hauteur estimée :
 - Circonférence à 1m30 :
 - Envergure du houppier :
- Histoires/légendes :

Photographie

Arbre remarquable n° 92002 - RA117

Ajouté à l'inventaire le :

Localisation

Plan de situation

Domaine privé Domaine public

Visible depuis le domaine public :

oui non

Adresse :

Précisions sur l'emplacement :

Caractéristiques de l'arbre

Essence : *Taxodium distichum* L. Rich. Cyprès chauve de Louisiane

Etat sanitaire :

L'arbre est-il :

- isolé
- dans un groupe d'arbres
- dans un alignement
- dans une haie

Caractéristiques du sol :

Critères remarquables de l'arbre

- Rareté :
- Age :
- Forme/esthétique :
- Dimensions :
 - Hauteur estimée :
 - Circonférence à 1m30 :
 - Envergure du houppier :
- Histoires/légendes :

Photographie

Arbre remarquable n° 92002 - RA118

Ajouté à l'inventaire le :

Localisation

Plan de situation

Domaine privé Domaine public

Visible depuis le domaine public :

oui non

Adresse :

Précisions sur l'emplacement :

Caractéristiques de l'arbre

Essence : Taxodium ascendens Brongn. 'Nutans' Cyprès des étangs fastigié

Etat sanitaire :

L'arbre est-il :

- isolé
- dans un groupe d'arbres
- dans un alignement
- dans une haie

Caractéristiques du sol :

Critères remarquables de l'arbre

Rareté :

Age :

Forme/esthétique :

Dimensions :

Hauteur estimée :

Circonférence à 1m30 :

Envergure du houppier :

Histoires/légendes :

Photographie

Arbre remarquable n° 92002 - RA119

Ajouté à l'inventaire le :

Localisation

Plan de situation

Domaine privé Domaine public

Visible depuis le domaine public :

oui non

Adresse :

Précisions sur l'emplacement :

Caractéristiques de l'arbre

Essence : *Betula papyrifera* Marsh. Bouleau à canots

Etat sanitaire :

L'arbre est-il :

- isolé
- dans un groupe d'arbres
- dans un alignement
- dans une haie

Caractéristiques du sol :

Critères remarquables de l'arbre

Rareté :

Age :

Forme/esthétique :

Dimensions :

Hauteur estimée :

Circonférence à 1m30 :

Envergure du houppier :

Histoires/légendes :

Photographie

Arbre remarquable n° 92002 - RA120

Ajouté à l'inventaire le :

Localisation

Plan de situation

Domaine privé Domaine public

Visible depuis le domaine public :

oui non

Adresse :

Précisions sur l'emplacement :

Caractéristiques de l'arbre

Essence : *Calocedrus decurrens* (Torr.) Florin Libocèdre

Etat sanitaire :

L'arbre est-il :

- isolé
- dans un groupe d'arbres
- dans un alignement
- dans une haie

Caractéristiques du sol :

Critères remarquables de l'arbre

Rareté :

Age :

Forme/esthétique :

Dimensions :

Hauteur estimée :

Circonférence à 1m30 :

Envergure du houppier :

Histoires/légendes :

Photographie

Arbre remarquable n° 92002 - RA121

Ajouté à l'inventaire le :

Localisation

Plan de situation

Domaine privé Domaine public

Visible depuis le domaine public :

oui non

Adresse :

Précisions sur l'emplacement :

Caractéristiques de l'arbre

Essence : Taxodium ascendens Brongn. Cyprès des étangs

Etat sanitaire :

L'arbre est-il :

- isolé
- dans un groupe d'arbres
- dans un alignement
- dans une haie

Caractéristiques du sol :

Critères remarquables de l'arbre

- Rareté :
- Age :
- Forme/esthétique :
- Dimensions :
 - Hauteur estimée :
 - Circonférence à 1m30 :
 - Envergure du houppier :
- Histoires/légendes :

Photographie

Arbre remarquable n° 92002 - RA122

Ajouté à l'inventaire le :

Localisation

Plan de situation

Domaine privé Domaine public

Visible depuis le domaine public :

oui non

Adresse :

Précisions sur l'emplacement :

Caractéristiques de l'arbre

Essence : *Crataegus monogyna* Jacq. Aubépine monogyne

Etat sanitaire :

L'arbre est-il :

- isolé
- dans un groupe d'arbres
- dans un alignement
- dans une haie

Caractéristiques du sol :

Critères remarquables de l'arbre

Rareté :

Age :

Forme/esthétique :

Dimensions :

Hauteur estimée :

Circonférence à 1m30 :

Envergure du houppier :

Histoires/légendes :

Photographie

Arbre remarquable n° 92002 - RA123

Ajouté à l'inventaire le :

Localisation

Plan de situation

Domaine privé Domaine public

Visible depuis le domaine public :

oui non

Adresse :

Précisions sur l'emplacement :

Caractéristiques de l'arbre

Essence : Juglans nigra L. Noyer d'Amérique

Etat sanitaire :

L'arbre est-il :

- isolé
- dans un groupe d'arbres
- dans un alignement
- dans une haie

Caractéristiques du sol :

Critères remarquables de l'arbre

Rareté :

Age :

Forme/esthétique :

Dimensions :

Hauteur estimée :

Circonférence à 1m30 :

Envergure du houppier :

Histoires/légendes :

Photographie

Arbre remarquable n° 92002 - RA124

Ajouté à l'inventaire le :

Localisation

Plan de situation

Domaine privé Domaine public

Visible depuis le domaine public :

oui non

Adresse :

Précisions sur l'emplacement :

Caractéristiques de l'arbre

Essence : Cryptomeria japonica D. Don Cryptomeria du Japon

Etat sanitaire :

L'arbre est-il :

- isolé
- dans un groupe d'arbres
- dans un alignement
- dans une haie

Caractéristiques du sol :

Critères remarquables de l'arbre

- Rareté :
- Age :
- Forme/esthétique :
- Dimensions :
 - Hauteur estimée :
 - Circonférence à 1m30 :
 - Envergure du houppier :
- Histoires/légendes :

Photographie

Arbre remarquable n° 92002 - RA125

Ajouté à l'inventaire le :

Localisation

Plan de situation

Domaine privé Domaine public

Visible depuis le domaine public :

oui non

Adresse :

Précisions sur l'emplacement :

Caractéristiques de l'arbre

Essence : *Abies numidica* Delannoy ex Carr. Sapin d'Algérie

Etat sanitaire :

L'arbre est-il :

- isolé
- dans un groupe d'arbres
- dans un alignement
- dans une haie

Caractéristiques du sol :

Critères remarquables de l'arbre

- Rareté :
- Age :
- Forme/esthétique :
- Dimensions :
 - Hauteur estimée :
 - Circonférence à 1m30 :
 - Envergure du houppier :
- Histoires/légendes :

Photographie

Arbre remarquable n° 92002 - RA126

Ajouté à l'inventaire le :

Localisation

Plan de situation

Domaine privé Domaine public

Visible depuis le domaine public :

oui non

Adresse :

Précisions sur l'emplacement :

Caractéristiques de l'arbre

Essence : Cedrus libani A. Rich. Cèdre du Liban

Etat sanitaire :

L'arbre est-il :

- isolé
- dans un groupe d'arbres
- dans un alignement
- dans une haie

Caractéristiques du sol :

Critères remarquables de l'arbre

- Rareté :
- Age :
- Forme/esthétique :
- Dimensions :
 - Hauteur estimée :
 - Circonférence à 1m30 :
 - Envergure du houppier :
- Histoires/légendes :

Photographie

Arbre remarquable n° 92002 - RA127

Ajouté à l'inventaire le :

Localisation

Plan de situation

Domaine privé Domaine public

Visible depuis le domaine public :

oui non

Adresse :

Précisions sur l'emplacement :

Caractéristiques de l'arbre

Essence : Quercus myrsinifolia Bl. non Shiras. Chêne à feuilles de myrsine

Etat sanitaire :

L'arbre est-il :

- isolé
- dans un groupe d'arbres
- dans un alignement
- dans une haie

Caractéristiques du sol :

Critères remarquables de l'arbre

- Rareté :
- Age :
- Forme/esthétique :
- Dimensions :
 - Hauteur estimée :
 - Circonférence à 1m30 :
 - Envergure du houppier :
- Histoires/légendes :

Photographie

Arbre remarquable n° 92002 - RA128

Ajouté à l'inventaire le :

Localisation

Plan de situation

Domaine privé Domaine public

Visible depuis le domaine public :

oui non

Adresse :

Précisions sur l'emplacement :

Caractéristiques de l'arbre

Essence : Amelanchier canadensis (L.) Medik. Amélanancier du Canada

Etat sanitaire :

L'arbre est-il :

- isolé
- dans un groupe d'arbres
- dans un alignement
- dans une haie

Caractéristiques du sol :

Critères remarquables de l'arbre

Rareté :

Age :

Forme/esthétique :

Dimensions :

Hauteur estimée :

Circonférence à 1m30 :

Envergure du houppier :

Histoires/légendes :

Photographie

Arbre remarquable n° 92002 - RA129

Ajouté à l'inventaire le :

Localisation

Plan de situation

Domaine privé Domaine public

Visible depuis le domaine public :

oui non

Adresse :

Précisions sur l'emplacement :

Caractéristiques de l'arbre

Essence : *Cedrus libani* ssp. *atlantica* Battand. et Trabut
'Glauca Pendula' Cèdre bleu pleureur

Etat sanitaire :

L'arbre est-il :

- isolé
- dans un groupe d'arbres
- dans un alignement
- dans une haie

Caractéristiques du sol :

Critères remarquables de l'arbre

Rareté :

Age :

Forme/esthétique :

Dimensions :

Hauteur estimée :

Circonférence à 1m30 :

Envergure du houppier :

Histoires/légendes :

Photographie

Arbre remarquable n° 92002 - RA130

Ajouté à l'inventaire le :

Localisation

Plan de situation

Domaine privé Domaine public

Visible depuis le domaine public :

oui non

Adresse :

Précisions sur l'emplacement :

Caractéristiques de l'arbre

Essence : *Gleditsia triacanthos* L. 'Bujotii' Févier d'Amérique
'Bujotii'

Etat sanitaire :

L'arbre est-il :

- isolé
- dans un groupe d'arbres
- dans un alignement
- dans une haie

Caractéristiques du sol :

Critères remarquables de l'arbre

- Rareté :
- Age :
- Forme/esthétique :
- Dimensions :
 - Hauteur estimée :
 - Circonférence à 1m30 :
 - Envergure du houppier :
- Histoires/légendes :


Photographie

Arbre remarquable n° 92002 - RA131

Ajouté à l'inventaire le :

Localisation

Plan de situation



Domaine privé Domaine public

Visible depuis le domaine public :

oui non

Adresse :

Précisions sur l'emplacement :

Caractéristiques de l'arbre

Essence : *Fagus sylvatica* L. 'Zlatia' Hêtre doré de Serbie

Etat sanitaire :

L'arbre est-il :



- isolé
- dans un groupe d'arbres
- dans un alignement
- dans une haie

Caractéristiques du sol :

Critères remarquables de l'arbre

- Rareté :
- Age :
- Forme/esthétique :
- Dimensions :
 - Hauteur estimée :
 - Circonférence à 1m30 :
 - Envergure du houppier :
- Histoires/légendes :

Photographie




Arbre remarquable n° 92002 - RA132

Ajouté à l'inventaire le :

Localisation

Plan de situation



Domaine privé Domaine public

Visible depuis le domaine public :

oui non

Adresse :

Précisions sur l'emplacement :

Caractéristiques de l'arbre

Essence : *Fagus sylvatica* L. 'Dawyck' Hêtre fastigié

Etat sanitaire :

L'arbre est-il :



- isolé
- dans un groupe d'arbres
- dans un alignement
- dans une haie

Caractéristiques du sol :

Critères remarquables de l'arbre

- Rareté :
- Age :
- Forme/esthétique :
- Dimensions :
 - Hauteur estimée :
 - Circonférence à 1m30 :
 - Envergure du houppier :
- Histoires/légendes :

Photographie



Arbre remarquable n° 92002 - RA133

Ajouté à l'inventaire le :

Localisation

Plan de situation

Domaine privé Domaine public

Visible depuis le domaine public :

oui non

Adresse :

Précisions sur l'emplacement :

Caractéristiques de l'arbre

Essence : Pinus ponderosa Lawson 'Malleti' Pin à bois lourd
'Malleti'

Etat sanitaire :

L'arbre est-il :

- isolé
- dans un groupe d'arbres
- dans un alignement
- dans une haie

Caractéristiques du sol :

Critères remarquables de l'arbre

Rareté :

Age :

Forme/esthétique :

Dimensions :

Hauteur estimée :

Circonférence à 1m30 :

Envergure du houppier :

Histoires/légendes :

Photographie

Arbre remarquable n° 92002 - RA134

Ajouté à l'inventaire le :

Localisation

Plan de situation

Domaine privé Domaine public

Visible depuis le domaine public :

oui non

Adresse :

Précisions sur l'emplacement :

Caractéristiques de l'arbre

Essence : Quercus ilex L. Chêne vert

Etat sanitaire :

L'arbre est-il :

- isolé
- dans un groupe d'arbres
- dans un alignement
- dans une haie

Caractéristiques du sol :

Critères remarquables de l'arbre

- Rareté :
- Age :
- Forme/esthétique :
- Dimensions :
 - Hauteur estimée :
 - Circonférence à 1m30 :
 - Envergure du houppier :
- Histoires/légendes :

Photographie

Arbre remarquable n° 92002 - RA135

Ajouté à l'inventaire le :

Localisation

Plan de situation

Domaine privé Domaine public

Visible depuis le domaine public :

oui non

Adresse :

Précisions sur l'emplacement :

Caractéristiques de l'arbre

Essence : Quercus suber L. Chêne liège

Etat sanitaire :

L'arbre est-il :

- isolé
- dans un groupe d'arbres
- dans un alignement
- dans une haie

Caractéristiques du sol :

Critères remarquables de l'arbre

- Rareté :
- Age :
- Forme/esthétique :
- Dimensions :
 - Hauteur estimée :
 - Circonférence à 1m30 :
 - Envergure du houppier :
- Histoires/légendes :

Photographie

Arbre remarquable n° 92002 - RA136

Ajouté à l'inventaire le :

Localisation

Plan de situation

Domaine privé Domaine public

Visible depuis le domaine public :

oui non

Adresse :

Précisions sur l'emplacement :

Caractéristiques de l'arbre

Essence : Ginkgo biloba L. 'Pendula' Arbre aux 40 écus pleureur

Etat sanitaire :

L'arbre est-il :

- isolé
- dans un groupe d'arbres
- dans un alignement
- dans une haie

Caractéristiques du sol :

Critères remarquables de l'arbre

- Rareté :
- Age :
- Forme/esthétique :
- Dimensions :
 - Hauteur estimée :
 - Circonférence à 1m30 :
 - Envergure du houppier :
- Histoires/légendes :

Photographie

Arbre remarquable n° 92002 - RA137

Ajouté à l'inventaire le :

Localisation

Plan de situation

Domaine privé Domaine public

Visible depuis le domaine public :

oui non

Adresse :

Précisions sur l'emplacement :

Caractéristiques de l'arbre

Essence : *Maclura pomifera* (Raf.) Schneid. Oranger des Osages

Etat sanitaire :

L'arbre est-il :

- isolé
- dans un groupe d'arbres
- dans un alignement
- dans une haie

Caractéristiques du sol :

Critères remarquables de l'arbre

Rareté :

Age :

Forme/esthétique :

Dimensions :

Hauteur estimée :

Circonférence à 1m30 :

Envergure du houppier :

Histoires/légendes :

Photographie

Arbre remarquable n° 92002 - RA138

Ajouté à l'inventaire le :

Localisation

Plan de situation

Domaine privé Domaine public

Visible depuis le domaine public :

oui non

Adresse :

Précisions sur l'emplacement :

Caractéristiques de l'arbre

Essence : *Cedrus libani* ssp. *atlantica* Battand. et Trabut
'Pyramidalis' Cèdre de l'Atlas fastigié

Etat sanitaire :

L'arbre est-il :

- isolé
- dans un groupe d'arbres
- dans un alignement
- dans une haie

Caractéristiques du sol :

Critères remarquables de l'arbre

Rareté :

Age :

Forme/esthétique :

Dimensions :

Hauteur estimée :

Circonférence à 1m30 :

Envergure du houppier :

Histoires/légendes :

Photographie

Arbre remarquable n° 92002 - RA139

Ajouté à l'inventaire le :

Localisation

Plan de situation

Domaine privé Domaine public

Visible depuis le domaine public :

oui non

Adresse :

Précisions sur l'emplacement :

Caractéristiques de l'arbre

Essence : *Ilex aquifolium* L. Houx commun

Etat sanitaire :

L'arbre est-il :

- isolé
- dans un groupe d'arbres
- dans un alignement
- dans une haie

Caractéristiques du sol :

Critères remarquables de l'arbre

- Rareté :
- Age :
- Forme/esthétique :
- Dimensions :
 - Hauteur estimée :
 - Circonférence à 1m30 :
 - Envergure du houppier :
- Histoires/légendes :

Photographie

Arbre remarquable n° 92002 - RA140

Ajouté à l'inventaire le :

Localisation

Plan de situation

Domaine privé Domaine public

Visible depuis le domaine public :

oui non

Adresse :

Précisions sur l'emplacement :

Caractéristiques de l'arbre

Essence : pinus strobus L. Pin de Weymouth

Etat sanitaire :

L'arbre est-il :

- isolé
- dans un groupe d'arbres
- dans un alignement
- dans une haie

Caractéristiques du sol :

Critères remarquables de l'arbre

- Rareté :
- Age :
- Forme/esthétique :
- Dimensions :
 - Hauteur estimée :
 - Circonférence à 1m30 :
 - Envergure du houppier :
- Histoires/légendes :

Photographie

Arbre remarquable n° 92002 - RA141

Ajouté à l'inventaire le :

Localisation

Plan de situation

Domaine privé Domaine public

Visible depuis le domaine public :

oui non

Adresse :

Précisions sur l'emplacement :

Caractéristiques de l'arbre

Essence : salix alba L. Saule blanc

Etat sanitaire :

L'arbre est-il :

- isolé
- dans un groupe d'arbres
- dans un alignement
- dans une haie

Caractéristiques du sol :

Critères remarquables de l'arbre

Rareté :

Age :

Forme/esthétique :

Dimensions :

Hauteur estimée :

Circonférence à 1m30 :

Envergure du houppier :

Histoires/légendes :

Photographie

Arbre remarquable n° 92002 - RA142

Ajouté à l'inventaire le :

Localisation

Plan de situation

Domaine privé Domaine public

Visible depuis le domaine public :

oui non

Adresse :

Précisions sur l'emplacement :

Caractéristiques de l'arbre

Essence : Pinus L. Pin

Etat sanitaire :

L'arbre est-il :

- isolé
- dans un groupe d'arbres
- dans un alignement
- dans une haie

Caractéristiques du sol :

Critères remarquables de l'arbre

Rareté :

Age :

Forme/esthétique :

Dimensions :

Hauteur estimée :

Circonférence à 1m30 :

Envergure du houppier :

Histoires/légendes :

Photographie

Arbre remarquable n° 92002 - RA143

Ajouté à l'inventaire le :

Localisation

Plan de situation

Domaine privé Domaine public

Visible depuis le domaine public :

oui non

Adresse :

Précisions sur l'emplacement :

Caractéristiques de l'arbre

Essence : Quercus rubra L. Chêne rouge d'Amérique

Etat sanitaire :

L'arbre est-il :

- isolé
- dans un groupe d'arbres
- dans un alignement
- dans une haie

Caractéristiques du sol :

Critères remarquables de l'arbre

- Rareté :
- Age :
- Forme/esthétique :
- Dimensions :
 - Hauteur estimée :
 - Circonférence à 1m30 :
 - Envergure du houppier :
- Histoires/légendes :

Photographie

Arbre remarquable n° 92002 - RA144

Ajouté à l'inventaire le :

Localisation

Plan de situation

Domaine privé Domaine public

Visible depuis le domaine public :

oui non

Adresse :

Précisions sur l'emplacement :

Caractéristiques de l'arbre

Essence : *Gleditsia* L. Févier

Etat sanitaire :

L'arbre est-il :

- isolé
- dans un groupe d'arbres
- dans un alignement
- dans une haie

Caractéristiques du sol :

Critères remarquables de l'arbre

- Rareté :
- Age :
- Forme/esthétique :
- Dimensions :
 - Hauteur estimée :
 - Circonférence à 1m30 :
 - Envergure du houppier :
- Histoires/légendes :

Photographie

Arbre remarquable n° 92002 - RA145

Ajouté à l'inventaire le :

Localisation

Plan de situation

Domaine privé Domaine public

Visible depuis le domaine public :

oui non

Adresse :

Précisions sur l'emplacement :

Caractéristiques de l'arbre

Essence : Tilia L. Tilleul

Etat sanitaire :

L'arbre est-il :

- isolé
- dans un groupe d'arbres
- dans un alignement
- dans une haie

Caractéristiques du sol :

Critères remarquables de l'arbre

Rareté :

Age :

Forme/esthétique :

Dimensions :

Hauteur estimée :

Circonférence à 1m30 :

Envergure du houppier :

Histoires/légendes :

Photographie

Arbre remarquable n° 92002 - RA146

Ajouté à l'inventaire le :

Localisation

Plan de situation

Domaine privé Domaine public

Visible depuis le domaine public :

oui non

Adresse :

Précisions sur l'emplacement :

Caractéristiques de l'arbre

Essence : *Gymnocladus dioica* (L.) K. Koch Chicot du Canada

Etat sanitaire :

L'arbre est-il :

- isolé
- dans un groupe d'arbres
- dans un alignement
- dans une haie

Caractéristiques du sol :

Critères remarquables de l'arbre

Rareté :

Age :

Forme/esthétique :

Dimensions :

Hauteur estimée :

Circonférence à 1m30 :

Envergure du houppier :

Histoires/légendes :

Photographie

Arbre remarquable n° 92002 - RA147

Ajouté à l'inventaire le :

Localisation

Plan de situation

Domaine privé Domaine public

Visible depuis le domaine public :

oui non

Adresse :

Précisions sur l'emplacement :

Caractéristiques de l'arbre

Essence : *Carpinus betulus* L. 'Fastigiata' Charme fastigié

Etat sanitaire :

L'arbre est-il :

- isolé
- dans un groupe d'arbres
- dans un alignement
- dans une haie

Caractéristiques du sol :

Critères remarquables de l'arbre

- Rareté :
- Age :
- Forme/esthétique :
- Dimensions :
 - Hauteur estimée :
 - Circonférence à 1m30 :
 - Envergure du houppier :
- Histoires/légendes :

Photographie

Arbre remarquable n° 92002 - RA148

Ajouté à l'inventaire le :

Localisation

Plan de situation

Domaine privé Domaine public

Visible depuis le domaine public :

oui non

Adresse :

Précisions sur l'emplacement :

Caractéristiques de l'arbre

Essence : Betula pendula Roth 'Youngii' Bouleau pleureur greffé

Etat sanitaire :

L'arbre est-il :

- isolé
- dans un groupe d'arbres
- dans un alignement
- dans une haie

Caractéristiques du sol :

Critères remarquables de l'arbre

Rareté :

Age :

Forme/esthétique :

Dimensions :

Hauteur estimée :

Circonférence à 1m30 :

Envergure du houppier :

Histoires/légendes :

Photographie

Arbre remarquable n° 92002 - RA149

Ajouté à l'inventaire le :

Localisation

Plan de situation

Domaine privé Domaine public

Visible depuis le domaine public :

oui non

Adresse :

Précisions sur l'emplacement :

Caractéristiques de l'arbre

Essence : Acer monspessulanum L. Erable de Montpellier

Etat sanitaire :

L'arbre est-il :

- isolé
- dans un groupe d'arbres
- dans un alignement
- dans une haie

Caractéristiques du sol :

Critères remarquables de l'arbre

- Rareté :
- Age :
- Forme/esthétique :
- Dimensions :
 - Hauteur estimée :
 - Circonférence à 1m30 :
 - Envergure du houppier :
- Histoires/légendes :

Photographie

Arbre remarquable n° 92002 - RA150

Ajouté à l'inventaire le :

Localisation

Plan de situation

Domaine privé Domaine public

Visible depuis le domaine public :

oui non

Adresse :

Précisions sur l'emplacement :

Caractéristiques de l'arbre

Essence : Celtis australis L. Micocoulier de Provence

Etat sanitaire :

L'arbre est-il :

- isolé
- dans un groupe d'arbres
- dans un alignement
- dans une haie

Caractéristiques du sol :

Critères remarquables de l'arbre

Rareté :

Age :

Forme/esthétique :

Dimensions :

Hauteur estimée :

Circonférence à 1m30 :

Envergure du houppier :

Histoires/légendes :

Photographie

Arbre remarquable n° 92002 - RA151

Ajouté à l'inventaire le :

Localisation

Plan de situation

Domaine privé Domaine public

Visible depuis le domaine public :

oui non

Adresse :

Précisions sur l'emplacement :

Caractéristiques de l'arbre

Essence : *Malus x robusta* (Carr.) Rehd. Pommier hybride

Etat sanitaire :

L'arbre est-il :

- isolé
- dans un groupe d'arbres
- dans un alignement
- dans une haie

Caractéristiques du sol :

Critères remarquables de l'arbre

- Rareté :
- Age :
- Forme/esthétique :
- Dimensions :
 - Hauteur estimée :
 - Circonférence à 1m30 :
 - Envergure du houppier :
- Histoires/légendes :

Photographie

Arbre remarquable n° 92002 - RA152

Ajouté à l'inventaire le :

Localisation

Plan de situation

Domaine privé Domaine public

Visible depuis le domaine public :

oui non

Adresse :

Précisions sur l'emplacement :

Caractéristiques de l'arbre

Essence : Ficus carica L. Figuier

Etat sanitaire :

L'arbre est-il :

- isolé
- dans un groupe d'arbres
- dans un alignement
- dans une haie

Caractéristiques du sol :

Critères remarquables de l'arbre

- Rareté :
- Age :
- Forme/esthétique :
- Dimensions :
 - Hauteur estimée :
 - Circonférence à 1m30 :
 - Envergure du houppier :
- Histoires/légendes :

Photographie

Arbre remarquable n° 92002 - RA153

Ajouté à l'inventaire le :

Localisation

Plan de situation

Domaine privé Domaine public

Visible depuis le domaine public :

oui non

Adresse :

Précisions sur l'emplacement :

Caractéristiques de l'arbre

Essence : Phoenix L. Palmier

Etat sanitaire :

L'arbre est-il :

- isolé
- dans un groupe d'arbres
- dans un alignement
- dans une haie

Caractéristiques du sol :

Critères remarquables de l'arbre

- Rareté :
- Age :
- Forme/esthétique :
- Dimensions :
 - Hauteur estimée :
 - Circonférence à 1m30 :
 - Envergure du houppier :
- Histoires/légendes :

Photographie

Arbre remarquable n° 92002 - RA154

Ajouté à l'inventaire le :

Localisation

Plan de situation

Domaine privé Domaine public

Visible depuis le domaine public :

oui non

Adresse :

Précisions sur l'emplacement :

Caractéristiques de l'arbre

Essence : Abies pinsapo Boiss. Sapin d'Espagne

Etat sanitaire :

L'arbre est-il :

- isolé
- dans un groupe d'arbres
- dans un alignement
- dans une haie

Caractéristiques du sol :

Critères remarquables de l'arbre

Rareté :

Age :

Forme/esthétique :

Dimensions :

Hauteur estimée :

Circonférence à 1m30 :

Envergure du houppier :

Histoires/légendes :

Photographie

Arbre remarquable n° 92002 - RA155

Ajouté à l'inventaire le :

Localisation

Plan de situation

Domaine privé Domaine public

Visible depuis le domaine public :

oui non

Adresse :

Précisions sur l'emplacement :

Caractéristiques de l'arbre

Essence : *Populus lasiocarpa* Oliv. Peuplier à grandes feuilles

Etat sanitaire :

L'arbre est-il :

- isolé
- dans un groupe d'arbres
- dans un alignement
- dans une haie

Caractéristiques du sol :

Critères remarquables de l'arbre

Rareté :

Age :

Forme/esthétique :

Dimensions :

Hauteur estimée :

Circonférence à 1m30 :

Envergure du houppier :

Histoires/légendes :

Photographie

Arbre remarquable n° 92002 - RA156

Ajouté à l'inventaire le :

Localisation

Plan de situation

Domaine privé Domaine public

Visible depuis le domaine public :

oui non

Adresse :

Précisions sur l'emplacement :

Caractéristiques de l'arbre

Essence : Robinia L. Robinier

Etat sanitaire :

L'arbre est-il :

- isolé
- dans un groupe d'arbres
- dans un alignement
- dans une haie

Caractéristiques du sol :

Critères remarquables de l'arbre

- Rareté :
- Age :
- Forme/esthétique :
- Dimensions :
 - Hauteur estimée :
 - Circonférence à 1m30 :
 - Envergure du houppier :
- Histoires/légendes :

Photographie

Arbre remarquable n° 92002 - RA157

Ajouté à l'inventaire le :

Localisation

Plan de situation

Domaine privé Domaine public

Visible depuis le domaine public :

oui non

Adresse :

Précisions sur l'emplacement :

Caractéristiques de l'arbre

Essence : *Morus nigra* L. Mûrier noir

Etat sanitaire :

L'arbre est-il :

- isolé
- dans un groupe d'arbres
- dans un alignement
- dans une haie

Caractéristiques du sol :

Critères remarquables de l'arbre

- Rareté :
- Age :
- Forme/esthétique :
- Dimensions :
 - Hauteur estimée :
 - Circonférence à 1m30 :
 - Envergure du houppier :
- Histoires/légendes :

Photographie

Arbre remarquable n° 92002 - RA158

Ajouté à l'inventaire le :

Localisation

Plan de situation

Domaine privé Domaine public

Visible depuis le domaine public :

oui non

Adresse :

Précisions sur l'emplacement :

Caractéristiques de l'arbre

Essence : pyrus L. Poirier d'ornement

Etat sanitaire :

L'arbre est-il :

- isolé
- dans un groupe d'arbres
- dans un alignement
- dans une haie

Caractéristiques du sol :

Critères remarquables de l'arbre

- Rareté :
- Age :
- Forme/esthétique :
- Dimensions :
 - Hauteur estimée :
 - Circonférence à 1m30 :
 - Envergure du houppier :
- Histoires/légendes :

Photographie

Arbre remarquable n° 92002 - RA159

Ajouté à l'inventaire le :

Localisation

Plan de situation

Domaine privé Domaine public

Visible depuis le domaine public :

oui non

Adresse :

Précisions sur l'emplacement :

Caractéristiques de l'arbre

Essence : *Cornus controversa* Hemsl. 'Variegata' Cornouiller des pagodes panaché

Etat sanitaire :

L'arbre est-il :

- isolé
- dans un groupe d'arbres
- dans un alignement
- dans une haie

Caractéristiques du sol :

Critères remarquables de l'arbre

Rareté :

Age :

Forme/esthétique :

Dimensions :

Hauteur estimée :

Circonférence à 1m30 :

Envergure du houppier :

Histoires/légendes :

Photographie

Arbre remarquable n° 92002 - RA160

Ajouté à l'inventaire le :

Localisation

Plan de situation

Domaine privé Domaine public

Visible depuis le domaine public :

oui non

Adresse :

Précisions sur l'emplacement :

Caractéristiques de l'arbre

Essence : Prunus lusitana L. 'Myrtifolia' Laurier du Portugal
à fe. de myrte

Etat sanitaire :

L'arbre est-il :

- isolé
- dans un groupe d'arbres
- dans un alignement
- dans une haie

Caractéristiques du sol :

Critères remarquables de l'arbre

Rareté :

Age :

Forme/esthétique :

Dimensions :

Hauteur estimée :

Circonférence à 1m30 :

Envergure du houppier :

Histoires/légendes :

Photographie

Arbre remarquable n° 92002 - RA161

Ajouté à l'inventaire le :

Localisation

Plan de situation

Domaine privé Domaine public

Visible depuis le domaine public :

oui non

Adresse :

Précisions sur l'emplacement :

Caractéristiques de l'arbre

Essence : *Davidia involucrata* var. *vilmoriniana* Wangerin
Arbre aux mouchoirs (variété)

Etat sanitaire :

L'arbre est-il :

- isolé
- dans un groupe d'arbres
- dans un alignement
- dans une haie

Caractéristiques du sol :

Critères remarquables de l'arbre

- Rareté :
- Age :
- Forme/esthétique :
- Dimensions :
 - Hauteur estimée :
 - Circonférence à 1m30 :
 - Envergure du houppier :
- Histoires/légendes :

Photographie

Arbre remarquable n° 92002 - RA162

Ajouté à l'inventaire le :

Localisation

Plan de situation

Domaine privé Domaine public

Visible depuis le domaine public :

oui non

Adresse :

Précisions sur l'emplacement :

Caractéristiques de l'arbre

Essence : *Populus szechuanica* var. *tibetica* Schneid. Peuplier du Sitchuan (variété)

Etat sanitaire :

L'arbre est-il :

- isolé
- dans un groupe d'arbres
- dans un alignement
- dans une haie

Caractéristiques du sol :

Critères remarquables de l'arbre

Rareté :

Age :

Forme/esthétique :

Dimensions :

Hauteur estimée :

Circonférence à 1m30 :

Envergure du houppier :

Histoires/légendes :

Photographie

Arbre remarquable n° 92002 - RA163

Ajouté à l'inventaire le :

Localisation

Plan de situation

Domaine privé Domaine public

Visible depuis le domaine public :

oui non

Adresse :

Précisions sur l'emplacement :

Caractéristiques de l'arbre

Essence : *Sophora japonica* L. 'Variegata' Sophora à feuilles panachées

Etat sanitaire :

L'arbre est-il :

- isolé
- dans un groupe d'arbres
- dans un alignement
- dans une haie

Caractéristiques du sol :

Critères remarquables de l'arbre

Rareté :

Age :

Forme/esthétique :

Dimensions :

Hauteur estimée :

Circonférence à 1m30 :

Envergure du houppier :

Histoires/légendes :

Photographie

Arbre remarquable n° 92002 - RA164

Ajouté à l'inventaire le :

Localisation

Plan de situation

Domaine privé Domaine public

Visible depuis le domaine public :

oui non

Adresse :

Précisions sur l'emplacement :

Caractéristiques de l'arbre

Essence : *Torreya californica* Torr. Muscadier de Californie

Etat sanitaire :

L'arbre est-il :

- isolé
- dans un groupe d'arbres
- dans un alignement
- dans une haie

Caractéristiques du sol :

Critères remarquables de l'arbre

- Rareté :
- Age :
- Forme/esthétique :
- Dimensions :
 - Hauteur estimée :
 - Circonférence à 1m30 :
 - Envergure du houppier :
- Histoires/légendes :

Photographie

Arbre remarquable n° 92002 - RA165

Ajouté à l'inventaire le :

Localisation

Plan de situation

Domaine privé Domaine public

Visible depuis le domaine public :

oui non

Adresse :

Précisions sur l'emplacement :

Caractéristiques de l'arbre

Essence : *Torreya nucifera* (L.) Sieb. et Zucc. Muscadier du Japon

Etat sanitaire :

L'arbre est-il :

- isolé
- dans un groupe d'arbres
- dans un alignement
- dans une haie

Caractéristiques du sol :

Critères remarquables de l'arbre

Rareté :

Age :

Forme/esthétique :

Dimensions :

Hauteur estimée :

Circonférence à 1m30 :

Envergure du houppier :

Histoires/légendes :

Photographie

Arbre remarquable n° 92002 - RA166

Ajouté à l'inventaire le :

Localisation

Plan de situation

Domaine privé Domaine public

Visible depuis le domaine public :

oui non

Adresse :

Précisions sur l'emplacement :

Caractéristiques de l'arbre

Essence : Pinus sylvestris var. rigensis Asch. et Graebn. Pin sylvestre de Riga

Etat sanitaire :

L'arbre est-il :

- isolé
- dans un groupe d'arbres
- dans un alignement
- dans une haie

Caractéristiques du sol :

Critères remarquables de l'arbre

Rareté :

Age :

Forme/esthétique :

Dimensions :

Hauteur estimée :

Circonférence à 1m30 :

Envergure du houppier :

Histoires/légendes :

Photographie

Arbre remarquable n° 92002 - RA167

Ajouté à l'inventaire le :

Localisation

Plan de situation

Domaine privé Domaine public

Visible depuis le domaine public :

oui non

Adresse :

Précisions sur l'emplacement :

Caractéristiques de l'arbre

Essence : *Sophora japonica* var. *pubescens* (Tausch) Bosse
Sophora à feuilles duveteuses

Etat sanitaire :

L'arbre est-il :

- isolé
- dans un groupe d'arbres
- dans un alignement
- dans une haie

Caractéristiques du sol :

Critères remarquables de l'arbre

Rareté :

Age :

Forme/esthétique :

Dimensions :

Hauteur estimée :

Circonférence à 1m30 :

Envergure du houppier :

Histoires/légendes :

Photographie

Arbre remarquable n° 92002 - RA168

Ajouté à l'inventaire le :

Localisation

Plan de situation

Domaine privé Domaine public

Visible depuis le domaine public :

oui non

Adresse :

Précisions sur l'emplacement :

Caractéristiques de l'arbre

Essence : Acer heldreichii ssp.trautvetteri Murray Erable grec aux bourgeons rouges

Etat sanitaire :

L'arbre est-il :

- isolé
- dans un groupe d'arbres
- dans un alignement
- dans une haie

Caractéristiques du sol :

Critères remarquables de l'arbre

- Rareté :
- Age :
- Forme/esthétique :
- Dimensions :
 - Hauteur estimée :
 - Circonférence à 1m30 :
 - Envergure du houppier :
- Histoires/légendes :

Photographie

Arbre remarquable n° 92002 - RA169

Ajouté à l'inventaire le :

Localisation

Plan de situation

Domaine privé Domaine public

Visible depuis le domaine public :

oui non

Adresse :

Précisions sur l'emplacement :

Caractéristiques de l'arbre

Essence : Quercus bicolor Wild. Chêne bicoloré

Etat sanitaire :

L'arbre est-il :

- isolé
- dans un groupe d'arbres
- dans un alignement
- dans une haie

Caractéristiques du sol :

Critères remarquables de l'arbre

- Rareté :
- Age :
- Forme/esthétique :
- Dimensions :
 - Hauteur estimée :
 - Circonférence à 1m30 :
 - Envergure du houppier :
- Histoires/légendes :

Photographie

Arbre remarquable n° 92002 - RA170

Ajouté à l'inventaire le :

Localisation

Plan de situation

Domaine privé Domaine public

Visible depuis le domaine public :

oui non

Adresse :

Précisions sur l'emplacement :

Caractéristiques de l'arbre

Essence : *Aesculus indica* (Wallich ex Cambess.) Hook.
Marronnier d'Inde

Etat sanitaire :

L'arbre est-il :

- isolé
- dans un groupe d'arbres
- dans un alignement
- dans une haie

Caractéristiques du sol :

Critères remarquables de l'arbre

- Rareté :
- Age :
- Forme/esthétique :
- Dimensions :
 - Hauteur estimée :
 - Circonférence à 1m30 :
 - Envergure du houppier :
- Histoires/légendes :

Photographie

Arbre remarquable n° 92002 - RA171

Ajouté à l'inventaire le :

Localisation

Plan de situation

Domaine privé Domaine public

Visible depuis le domaine public :

oui non

Adresse :

Précisions sur l'emplacement :

Caractéristiques de l'arbre

Essence : Juniperus drupacea Labill. Genévrier de Syrie

Etat sanitaire :

L'arbre est-il :

- isolé
- dans un groupe d'arbres
- dans un alignement
- dans une haie

Caractéristiques du sol :

Critères remarquables de l'arbre

- Rareté :
- Age :
- Forme/esthétique :
- Dimensions :
 - Hauteur estimée :
 - Circonférence à 1m30 :
 - Envergure du houppier :
- Histoires/légendes :

Photographie

Arbre remarquable n° 92002 - RA172

Ajouté à l'inventaire le :

Localisation

Plan de situation

Domaine privé Domaine public

Visible depuis le domaine public :

oui non

Adresse :

Précisions sur l'emplacement :

Caractéristiques de l'arbre

Essence : *Cedrus libani* ssp. *brevifolia* (Hookf.) Meikle Cèdre de Chypre

Etat sanitaire :

L'arbre est-il :

- isolé
- dans un groupe d'arbres
- dans un alignement
- dans une haie

Caractéristiques du sol :

Critères remarquables de l'arbre

- Rareté :
- Age :
- Forme/esthétique :
- Dimensions :
 - Hauteur estimée :
 - Circonférence à 1m30 :
 - Envergure du houppier :
- Histoires/légendes :

Photographie

Arbre remarquable n° 92002 - RA173

Ajouté à l'inventaire le :

Localisation

Plan de situation

Domaine privé Domaine public

Visible depuis le domaine public :

oui non

Adresse :

Précisions sur l'emplacement :

Caractéristiques de l'arbre

Essence : *Pseudotsuga menziesii* (Mirb.) Franco Sapin de Douglas

Etat sanitaire :

L'arbre est-il :

- isolé
- dans un groupe d'arbres
- dans un alignement
- dans une haie

Caractéristiques du sol :

Critères remarquables de l'arbre

- Rareté :
- Age :
- Forme/esthétique :
- Dimensions :
 - Hauteur estimée :
 - Circonférence à 1m30 :
 - Envergure du houppier :
- Histoires/légendes :

Photographie

Arbre remarquable n° 92002 - RA174

Ajouté à l'inventaire le :

Localisation

Plan de situation

Domaine privé Domaine public

Visible depuis le domaine public :

oui non

Adresse :

Précisions sur l'emplacement :

Caractéristiques de l'arbre

Essence : Sorbus aria (L.) Crantz Alisier blanc

Etat sanitaire :

L'arbre est-il :

- isolé
- dans un groupe d'arbres
- dans un alignement
- dans une haie

Caractéristiques du sol :

Critères remarquables de l'arbre

- Rareté :
- Age :
- Forme/esthétique :
- Dimensions :
 - Hauteur estimée :
 - Circonférence à 1m30 :
 - Envergure du houppier :
- Histoires/légendes :

Photographie

Arbre remarquable n° 92002 - RA175

Ajouté à l'inventaire le :

Localisation

Plan de situation

Domaine privé Domaine public

Visible depuis le domaine public :

oui non

Adresse :

Précisions sur l'emplacement :

Caractéristiques de l'arbre

Essence : *Olea europaea* L. var. *europaea* Olivier

Etat sanitaire :

L'arbre est-il :

- isolé
- dans un groupe d'arbres
- dans un alignement
- dans une haie

Caractéristiques du sol :

Critères remarquables de l'arbre

Rareté :

Age :

Forme/esthétique :

Dimensions :

Hauteur estimée :

Circonférence à 1m30 :

Envergure du houppier :

Histoires/légendes :

Photographie

Arbre remarquable n° 92002 - RA176

Ajouté à l'inventaire le :

Localisation

Plan de situation

Domaine privé Domaine public

Visible depuis le domaine public :

oui non

Adresse :

Précisions sur l'emplacement :

Caractéristiques de l'arbre

Essence : Cornus mas L. Cornouiller mâle

Etat sanitaire :

L'arbre est-il :

- isolé
- dans un groupe d'arbres
- dans un alignement
- dans une haie

Caractéristiques du sol :

Critères remarquables de l'arbre

- Rareté :
- Age :
- Forme/esthétique :
- Dimensions :
 - Hauteur estimée :
 - Circonférence à 1m30 :
 - Envergure du houppier :
- Histoires/légendes :

Photographie

Arbre remarquable n° 92002 - RA177

Ajouté à l'inventaire le :

Localisation

Plan de situation

Domaine privé Domaine public

Visible depuis le domaine public :

oui non

Adresse :

Précisions sur l'emplacement :

Caractéristiques de l'arbre

Essence : *Corylus colurna* L. Noisetier de Byzance

Etat sanitaire :

L'arbre est-il :

- isolé
- dans un groupe d'arbres
- dans un alignement
- dans une haie

Caractéristiques du sol :

Critères remarquables de l'arbre

- Rareté :
- Age :
- Forme/esthétique :
- Dimensions :
 - Hauteur estimée :
 - Circonférence à 1m30 :
 - Envergure du houppier :
- Histoires/légendes :

Photographie

Arbre remarquable n° 92002 - RA178

Ajouté à l'inventaire le :

Localisation

Plan de situation

Domaine privé Domaine public

Visible depuis le domaine public :

oui non

Adresse :

Précisions sur l'emplacement :

Caractéristiques de l'arbre

Essence : Magnolia x soulangiana Soul.-Bod. Magnolia hybride de Soulange

Etat sanitaire :

L'arbre est-il :

- isolé
- dans un groupe d'arbres
- dans un alignement
- dans une haie

Caractéristiques du sol :

Critères remarquables de l'arbre

- Rareté :
- Age :
- Forme/esthétique :
- Dimensions :
 - Hauteur estimée :
 - Circonférence à 1m30 :
 - Envergure du houppier :
- Histoires/légendes :

Photographie

Arbre remarquable n° 92002 - RA179

Ajouté à l'inventaire le :

Localisation

Plan de situation

Domaine privé Domaine public

Visible depuis le domaine public :

oui non

Adresse :

Précisions sur l'emplacement :

Caractéristiques de l'arbre

Essence : Prunus dulcis (Mill.) D.A. Webb Amandier

Etat sanitaire :

L'arbre est-il :

- isolé
- dans un groupe d'arbres
- dans un alignement
- dans une haie

Caractéristiques du sol :

Critères remarquables de l'arbre

- Rareté :
- Age :
- Forme/esthétique :
- Dimensions :
 - Hauteur estimée :
 - Circonférence à 1m30 :
 - Envergure du houppier :
- Histoires/légendes :

Photographie

Arbre remarquable n° 92002 - RA180

Ajouté à l'inventaire le :

Localisation

Plan de situation

Domaine privé Domaine public

Visible depuis le domaine public :

oui non

Adresse :

Précisions sur l'emplacement :

Caractéristiques de l'arbre

Essence : *Broussonetia papyrifera* (L.) L'Hérit. Mûrier à papier

Etat sanitaire :

L'arbre est-il :

- isolé
- dans un groupe d'arbres
- dans un alignement
- dans une haie

Caractéristiques du sol :

Critères remarquables de l'arbre

Rareté :

Age :

Forme/esthétique :

Dimensions :

Hauteur estimée :

Circonférence à 1m30 :

Envergure du houppier :

Histoires/légendes :

Photographie

Arbre remarquable n° 92002 - RA181

Ajouté à l'inventaire le :

Localisation

Plan de situation

Domaine privé Domaine public

Visible depuis le domaine public :

oui non

Adresse :

Précisions sur l'emplacement :

Caractéristiques de l'arbre

Essence : *Picea smithiana* (Wallich) Boiss. Epicéa de l'Himalaya

Etat sanitaire :

L'arbre est-il :

- isolé
- dans un groupe d'arbres
- dans un alignement
- dans une haie

Caractéristiques du sol :

Critères remarquables de l'arbre

Rareté :

Age :

Forme/esthétique :

Dimensions :

Hauteur estimée :

Circonférence à 1m30 :

Envergure du houppier :

Histoires/légendes :

Photographie

Arbre remarquable n° 92002 - RA182

Ajouté à l'inventaire le :

Localisation

Plan de situation

Domaine privé Domaine public

Visible depuis le domaine public :

oui non

Adresse :

Précisions sur l'emplacement :

Caractéristiques de l'arbre

Essence : Acer pseudoplatanus L. 'Worleei' Erable sycomore doré

Etat sanitaire :

L'arbre est-il :

- isolé
- dans un groupe d'arbres
- dans un alignement
- dans une haie

Caractéristiques du sol :

Critères remarquables de l'arbre

Rareté :

Age :

Forme/esthétique :

Dimensions :

Hauteur estimée :

Circonférence à 1m30 :

Envergure du houppier :

Histoires/légendes :

Photographie

Arbre remarquable n° 92002 - RA183

Ajouté à l'inventaire le :

Localisation

Plan de situation

Domaine privé Domaine public

Visible depuis le domaine public :

oui non

Adresse :

Précisions sur l'emplacement :

Caractéristiques de l'arbre

Essence : *Koelreuteria paniculata* Laxm. Savonnier du Japon

Etat sanitaire :

L'arbre est-il :

- isolé
- dans un groupe d'arbres
- dans un alignement
- dans une haie

Caractéristiques du sol :

Critères remarquables de l'arbre

- Rareté :
- Age :
- Forme/esthétique :
- Dimensions :
 - Hauteur estimée :
 - Circonférence à 1m30 :
 - Envergure du houppier :
- Histoires/légendes :

Photographie

Arbre remarquable n° 92002 - RA184

Ajouté à l'inventaire le :

Localisation

Plan de situation

Domaine privé Domaine public

Visible depuis le domaine public :

oui non

Adresse :

Précisions sur l'emplacement :

Caractéristiques de l'arbre

Essence : *Cladrastis lutea* (Michx. f.) K. Koch Virgilier jaune

Etat sanitaire :

L'arbre est-il :

- isolé
- dans un groupe d'arbres
- dans un alignement
- dans une haie

Caractéristiques du sol :

Critères remarquables de l'arbre

- Rareté :
- Age :
- Forme/esthétique :

- Dimensions :
 - Hauteur estimée :
 - Circonférence à 1m30 :
 - Envergure du houppier :
- Histoires/légendes :

Photographie

Arbre remarquable n° 92002 - RA185

Ajouté à l'inventaire le :

Localisation

Plan de situation

Domaine privé Domaine public

Visible depuis le domaine public :

oui non

Adresse :

Précisions sur l'emplacement :

Caractéristiques de l'arbre

Essence : *Laurus nobilis* L. Laurier sauce

Etat sanitaire :

L'arbre est-il :

- isolé
- dans un groupe d'arbres
- dans un alignement
- dans une haie

Caractéristiques du sol :

Critères remarquables de l'arbre

Rareté :

Age :

Forme/esthétique :

Dimensions :

Hauteur estimée :

Circonférence à 1m30 :

Envergure du houppier :

Histoires/légendes :

Photographie

Arbre remarquable n° 92002 - RA186

Ajouté à l'inventaire le :

Localisation

Plan de situation

Domaine privé Domaine public

Visible depuis le domaine public :

oui non

Adresse :

Précisions sur l'emplacement :

Caractéristiques de l'arbre

Essence : *pyrus calleryana* Decne. 'Chanticleer' Poirier
chinois d'ornement 'Chanticleer'

Etat sanitaire :

L'arbre est-il :

- isolé
- dans un groupe d'arbres
- dans un alignement
- dans une haie

Caractéristiques du sol :

Critères remarquables de l'arbre

- Rareté :
- Age :
- Forme/esthétique :
- Dimensions :
 - Hauteur estimée :
 - Circonférence à 1m30 :
 - Envergure du houppier :
- Histoires/légendes :

Photographie

Arbre remarquable n° 92002 - RA187

Ajouté à l'inventaire le :

Localisation

Plan de situation

Domaine privé Domaine public

Visible depuis le domaine public :

oui non

Adresse :

Précisions sur l'emplacement :

Caractéristiques de l'arbre

Essence : Prunus persica (L.) Batsch Pêcher

Etat sanitaire :

L'arbre est-il :

- isolé
- dans un groupe d'arbres
- dans un alignement
- dans une haie

Caractéristiques du sol :

Critères remarquables de l'arbre

Rareté :

Age :

Forme/esthétique :

Dimensions :

Hauteur estimée :

Circonférence à 1m30 :

Envergure du houppier :

Histoires/légendes :

Photographie

Arbre remarquable n° 92002 - RA188

Ajouté à l'inventaire le :

Localisation

Plan de situation

Domaine privé Domaine public

Visible depuis le domaine public :

oui non

Adresse :

Précisions sur l'emplacement :

Caractéristiques de l'arbre

Essence : *Aesculus pavia* L. Pavier rouge

Etat sanitaire :

L'arbre est-il :

- isolé
- dans un groupe d'arbres
- dans un alignement
- dans une haie

Caractéristiques du sol :

Critères remarquables de l'arbre

- Rareté :
- Age :
- Forme/esthétique :
- Dimensions :
 - Hauteur estimée :
 - Circonférence à 1m30 :
 - Envergure du houppier :
- Histoires/légendes :

Photographie

Arbre remarquable n° 92002 - RA189

Ajouté à l'inventaire le :

Localisation

Plan de situation

Domaine privé Domaine public

Visible depuis le domaine public :

oui non

Adresse :

Précisions sur l'emplacement :

Caractéristiques de l'arbre

Essence : *phillyrea latifolia* L. Filaire

Etat sanitaire :

L'arbre est-il :

- isolé
- dans un groupe d'arbres
- dans un alignement
- dans une haie

Caractéristiques du sol :

Critères remarquables de l'arbre

- Rareté :
- Age :
- Forme/esthétique :
- Dimensions :
 - Hauteur estimée :
 - Circonférence à 1m30 :
 - Envergure du houppier :
- Histoires/légendes :

Photographie

Arbre remarquable n° 92002 - RA190

Ajouté à l'inventaire le :

Localisation

Plan de situation

Domaine privé Domaine public

Visible depuis le domaine public :

oui non

Adresse :

Précisions sur l'emplacement :

Caractéristiques de l'arbre

Essence : Prunus 'Sekiyama' (gr. Sato Yakura) Cerisier japonais rose double ('Kanzan')

Etat sanitaire :

L'arbre est-il :

- isolé
- dans un groupe d'arbres
- dans un alignement
- dans une haie

Caractéristiques du sol :

Critères remarquables de l'arbre

- Rareté :
- Age :
- Forme/esthétique :
- Dimensions :
 - Hauteur estimée :
 - Circonférence à 1m30 :
 - Envergure du houppier :
- Histoires/légendes :

Photographie

Arbre remarquable n° 92002 - RA191

Ajouté à l'inventaire le :

Localisation

Plan de situation

Domaine privé Domaine public

Visible depuis le domaine public :

oui non

Adresse :

Précisions sur l'emplacement :

Caractéristiques de l'arbre

Essence : sorbus torminalis (L.) Crantz Alisier torminal

Etat sanitaire :

L'arbre est-il :

- isolé
- dans un groupe d'arbres
- dans un alignement
- dans une haie

Caractéristiques du sol :

Critères remarquables de l'arbre

Rareté :

Age :

Forme/esthétique :

Dimensions :

Hauteur estimée :

Circonférence à 1m30 :

Envergure du houppier :

Histoires/légendes :

Photographie

Arbre remarquable n° 92002 - RA192

Ajouté à l'inventaire le :

Localisation

Plan de situation

Domaine privé Domaine public

Visible depuis le domaine public :

oui non

Adresse :

Précisions sur l'emplacement :

Caractéristiques de l'arbre

Essence : *Fagus sylvatica* f. *laciniata* (Pers.) Domin Hêtre à feuilles laciniées

Etat sanitaire :

L'arbre est-il :

- isolé
- dans un groupe d'arbres
- dans un alignement
- dans une haie

Caractéristiques du sol :

Critères remarquables de l'arbre

Rareté :

Age :

Forme/esthétique :

Dimensions :

Hauteur estimée :

Circonférence à 1m30 :

Envergure du houppier :

Histoires/légendes :

Photographie

Arbre remarquable n° 92002 - RA193

Ajouté à l'inventaire le :

Localisation

Plan de situation

Domaine privé Domaine public

Visible depuis le domaine public :

oui non

Adresse :

Précisions sur l'emplacement :

Caractéristiques de l'arbre

Essence : Zelkova Spach Faux orme

Etat sanitaire :

L'arbre est-il :

- isolé
- dans un groupe d'arbres
- dans un alignement
- dans une haie

Caractéristiques du sol :

Critères remarquables de l'arbre

- Rareté :
- Age :
- Forme/esthétique :
- Dimensions :
 - Hauteur estimée :
 - Circonférence à 1m30 :
 - Envergure du houppier :
- Histoires/légendes :

Photographie

Arbre remarquable n° 92002 - RA194

Ajouté à l'inventaire le :

Localisation

Plan de situation

Domaine privé Domaine public

Visible depuis le domaine public :

oui non

Adresse :

Précisions sur l'emplacement :

Caractéristiques de l'arbre

Essence : *Zanthoxylum piperitum* DC. Poivrier du Japon

Etat sanitaire :

L'arbre est-il :

- isolé
- dans un groupe d'arbres
- dans un alignement
- dans une haie

Caractéristiques du sol :

Critères remarquables de l'arbre

Rareté :

Age :

Forme/esthétique :

Dimensions :

Hauteur estimée :

Circonférence à 1m30 :

Envergure du houppier :

Histoires/légendes :

Photographie

Arbre remarquable n° 92002 - RA195

Ajouté à l'inventaire le :

Localisation

Plan de situation

Domaine privé Domaine public

Visible depuis le domaine public :

oui non

Adresse :

Précisions sur l'emplacement :

Caractéristiques de l'arbre

Essence : pinus pinaster Ait. Pin maritime

Etat sanitaire :

L'arbre est-il :

- isolé
- dans un groupe d'arbres
- dans un alignement
- dans une haie

Caractéristiques du sol :

Critères remarquables de l'arbre

- Rareté :
- Age :
- Forme/esthétique :
- Dimensions :
 - Hauteur estimée :
 - Circonférence à 1m30 :
 - Envergure du houppier :
- Histoires/légendes :

Photographie

Arbre remarquable n° 92002 - RA196

Ajouté à l'inventaire le :

Localisation

Plan de situation

Domaine privé Domaine public

Visible depuis le domaine public :

oui non

Adresse :

Précisions sur l'emplacement :

Caractéristiques de l'arbre

Essence : *Zelkova carpinifolia* (Pall.) K. Koch Faux orme de Sibérie

Etat sanitaire :

L'arbre est-il :

- isolé
- dans un groupe d'arbres
- dans un alignement
- dans une haie

Caractéristiques du sol :

Critères remarquables de l'arbre

Rareté :

Age :

Forme/esthétique :

Dimensions :

Hauteur estimée :

Circonférence à 1m30 :

Envergure du houppier :

Histoires/légendes :

Photographie

Arbre remarquable n° 92002 - RA197

Ajouté à l'inventaire le :

Localisation

Plan de situation

Domaine privé Domaine public

Visible depuis le domaine public :

oui non

Adresse :

Précisions sur l'emplacement :

Caractéristiques de l'arbre

Essence : *Sorbus domestica* L. Cormier

Etat sanitaire :

L'arbre est-il :

- isolé
- dans un groupe d'arbres
- dans un alignement
- dans une haie

Caractéristiques du sol :

Critères remarquables de l'arbre

Rareté :

Age :

Forme/esthétique :

Dimensions :

Hauteur estimée :

Circonférence à 1m30 :

Envergure du houppier :

Histoires/légendes :

Photographie

Arbre remarquable n° 92002 - RA198

Ajouté à l'inventaire le :

Localisation

Plan de situation

Domaine privé Domaine public

Visible depuis le domaine public :

oui non

Adresse :

Précisions sur l'emplacement :

Caractéristiques de l'arbre

Essence : *Sophora japonica* L. 'Pendula' Sophora pleureur

Etat sanitaire :

L'arbre est-il :

- isolé
- dans un groupe d'arbres
- dans un alignement
- dans une haie

Caractéristiques du sol :

Critères remarquables de l'arbre

- Rareté :
- Age :
- Forme/esthétique :
- Dimensions :
 - Hauteur estimée :
 - Circonférence à 1m30 :
 - Envergure du houppier :
- Histoires/légendes :

Photographie

Arbre remarquable n° 92002 -199

Ajouté à l'inventaire le :

Localisation

Plan de situation

Domaine privé Domaine public

Visible depuis le domaine public :

oui non

Adresse :

Précisions sur l'emplacement :

Caractéristiques de l'arbre

Essence : Quercus petraea (Mattuschka) Liebl. 'Rueil' Chêne
rouvre ovoïde

Etat sanitaire :

L'arbre est-il :

- isolé
- dans un groupe d'arbres
- dans un alignement
- dans une haie

Caractéristiques du sol :

Critères remarquables de l'arbre

Rareté :

Age :

Forme/esthétique :

Dimensions :

Hauteur estimée :

Circonférence à 1m30 :

Envergure du houppier :

Histoires/légendes :

Photographie

Arbre remarquable n° 92002 -200

Ajouté à l'inventaire le :

Localisation

Plan de situation

Domaine privé Domaine public

Visible depuis le domaine public :

oui non

Adresse :

Précisions sur l'emplacement :

Caractéristiques de l'arbre

Essence : Quercus robur L. 'Chatenay' Chêne pédonculé ovoïde

Etat sanitaire :

L'arbre est-il :

- isolé
- dans un groupe d'arbres
- dans un alignement
- dans une haie

Caractéristiques du sol :

Critères remarquables de l'arbre

Rareté :

Age :

Forme/esthétique :

Dimensions :

Hauteur estimée :

Circonférence à 1m30 :

Envergure du houppier :

Histoires/légendes :

Photographie

Arbre remarquable n° 92002 -RA201

Ajouté à l'inventaire le :

Localisation

Plan de situation

Domaine privé Domaine public

Visible depuis le domaine public :

oui non

Adresse :

Précisions sur l'emplacement :

Caractéristiques de l'arbre

Essence : *populus nigra* L. Peuplier noir

Etat sanitaire :

L'arbre est-il :

- isolé
- dans un groupe d'arbres
- dans un alignement
- dans une haie

Caractéristiques du sol :

Critères remarquables de l'arbre

- Rareté :
- Age :
- Forme/esthétique :
- Dimensions :
 - Hauteur estimée :
 - Circonférence à 1m30 :
 - Envergure du houppier :
- Histoires/légendes :

Photographie

Arbre remarquable n° 92002 - RA202

Ajouté à l'inventaire le :

Localisation

Plan de situation

Domaine privé Domaine public

Visible depuis le domaine public :

oui non

Adresse :

Précisions sur l'emplacement :

Caractéristiques de l'arbre

Essence : Pinus pinea L. Pin parasol

Etat sanitaire :

L'arbre est-il :

- isolé
- dans un groupe d'arbres
- dans un alignement
- dans une haie

Caractéristiques du sol :

Critères remarquables de l'arbre

- Rareté :
- Age :
- Forme/esthétique :
- Dimensions :
 - Hauteur estimée :
 - Circonférence à 1m30 :
 - Envergure du houppier :
- Histoires/légendes :

Photographie

Arbre remarquable n° 92002 - RA203

Ajouté à l'inventaire le :

Localisation

Plan de situation

Domaine privé Domaine public

Visible depuis le domaine public :

oui non

Adresse :

Précisions sur l'emplacement :

Caractéristiques de l'arbre

Essence : Malus Mill. gp. purpurea Pommier à feuilles pourpres

Etat sanitaire :

L'arbre est-il :

- isolé
- dans un groupe d'arbres
- dans un alignement
- dans une haie

Caractéristiques du sol :

Critères remarquables de l'arbre

Rareté :

Age :

Forme/esthétique :

Dimensions :

Hauteur estimée :

Circonférence à 1m30 :

Envergure du houppier :

Histoires/légendes :

Photographie

Arbre remarquable n° 92002 - RA204

Ajouté à l'inventaire le :

Localisation

Plan de situation

Domaine privé Domaine public

Visible depuis le domaine public :

oui non

Adresse :

Précisions sur l'emplacement :

Caractéristiques de l'arbre

Essence : *Ligustrum japonicum* Thunb. Troène du Japon

Etat sanitaire :

L'arbre est-il :

- isolé
- dans un groupe d'arbres
- dans un alignement
- dans une haie

Caractéristiques du sol :

Critères remarquables de l'arbre

Rareté :

Age :

Forme/esthétique :

Dimensions :

Hauteur estimée :

Circonférence à 1m30 :

Envergure du houppier :

Histoires/légendes :

Photographie

Arbre remarquable n° 92002 - RA205

Ajouté à l'inventaire le :

Localisation

Plan de situation

Domaine privé Domaine public

Visible depuis le domaine public :

oui non

Adresse :

Précisions sur l'emplacement :

Caractéristiques de l'arbre

Essence : Acer negundo L. 'Elegans' Erable negundo panaché

Etat sanitaire :

L'arbre est-il :

- isolé
- dans un groupe d'arbres
- dans un alignement
- dans une haie

Caractéristiques du sol :

Critères remarquables de l'arbre

- Rareté :
- Age :
- Forme/esthétique :
- Dimensions :
 - Hauteur estimée :
 - Circonférence à 1m30 :
 - Envergure du houppier :
- Histoires/légendes :

Photographie

Arbre remarquable n° 92002 - RA206

Ajouté à l'inventaire le :

Localisation

Plan de situation

Domaine privé Domaine public

Visible depuis le domaine public :

oui non

Adresse :

Précisions sur l'emplacement :

Caractéristiques de l'arbre

Essence : Lagerstroemia indica L. Lagerose

Etat sanitaire :

L'arbre est-il :

- isolé
- dans un groupe d'arbres
- dans un alignement
- dans une haie

Caractéristiques du sol :

Critères remarquables de l'arbre

- Rareté :
- Age :
- Forme/esthétique :
- Dimensions :
 - Hauteur estimée :
 - Circonférence à 1m30 :
 - Envergure du houppier :
- Histoires/légendes :

Photographie

Arbre remarquable n° 92002 - RA207

Ajouté à l'inventaire le :

Localisation

Plan de situation

Domaine privé Domaine public

Visible depuis le domaine public :

oui non

Adresse :

Précisions sur l'emplacement :

Caractéristiques de l'arbre

Essence : Sorbus x thuringiaca (Ilse) Fritsch Sorbier de Thuringe

Etat sanitaire :

L'arbre est-il :

- isolé
- dans un groupe d'arbres
- dans un alignement
- dans une haie

Caractéristiques du sol :

Critères remarquables de l'arbre

Rareté :

Age :

Forme/esthétique :

Dimensions :

Hauteur estimée :

Circonférence à 1m30 :

Envergure du houppier :

Histoires/légendes :

Photographie

Arbre remarquable n° 92002 - RA208

Ajouté à l'inventaire le :

Localisation

Plan de situation

Domaine privé Domaine public

Visible depuis le domaine public :

oui non

Adresse :

Précisions sur l'emplacement :

Caractéristiques de l'arbre

Essence : Tilia 'Petiolaris' Tilleul argenté pleureur

Etat sanitaire :

L'arbre est-il :

- isolé
- dans un groupe d'arbres
- dans un alignement
- dans une haie

Caractéristiques du sol :

Critères remarquables de l'arbre

- Rareté :
- Age :
- Forme/esthétique :

- Dimensions :
 - Hauteur estimée :
 - Circonférence à 1m30 :
 - Envergure du houppier :
- Histoires/légendes :

Photographie

Arbre remarquable n° 92002 - RA209

Ajouté à l'inventaire le :

Localisation

Plan de situation

Domaine privé Domaine public

Visible depuis le domaine public :

oui non

Adresse :

Précisions sur l'emplacement :

Caractéristiques de l'arbre

Essence : *Morus alba* L. Mûrier blanc

Etat sanitaire :

L'arbre est-il :

- isolé
- dans un groupe d'arbres
- dans un alignement
- dans une haie

Caractéristiques du sol :

Critères remarquables de l'arbre

Rareté :

Age :

Forme/esthétique :

Dimensions :

Hauteur estimée :

Circonférence à 1m30 :

Envergure du houppier :

Histoires/légendes :

Photographie

Arbre remarquable n° 92002 - RA210

Ajouté à l'inventaire le :

Localisation

Plan de situation

Domaine privé Domaine public

Visible depuis le domaine public :

oui non

Adresse :

Précisions sur l'emplacement :

Caractéristiques de l'arbre

Essence : *Picea engelmannii* Parry Epicéa d'Engelmann

Etat sanitaire :

L'arbre est-il :

- isolé
- dans un groupe d'arbres
- dans un alignement
- dans une haie

Caractéristiques du sol :

Critères remarquables de l'arbre

Rareté :

Age :

Forme/esthétique :

Dimensions :

Hauteur estimée :

Circonférence à 1m30 :

Envergure du houppier :

Histoires/légendes :

Photographie

Arbre remarquable n° 92002 - RA211

Ajouté à l'inventaire le :

Localisation

Plan de situation

Domaine privé Domaine public

Visible depuis le domaine public :

oui non

Adresse :

Précisions sur l'emplacement :

Caractéristiques de l'arbre

Essence : Picea glauca (Moench) Voss Sapinette blanche

Etat sanitaire :

L'arbre est-il :

- isolé
- dans un groupe d'arbres
- dans un alignement
- dans une haie

Caractéristiques du sol :

Critères remarquables de l'arbre

- Rareté :
- Age :
- Forme/esthétique :
- Dimensions :
 - Hauteur estimée :
 - Circonférence à 1m30 :
 - Envergure du houppier :
- Histoires/légendes :

Photographie

Arbre remarquable n° 92002 - RA212

Ajouté à l'inventaire le :

Localisation

Plan de situation

Domaine privé Domaine public

Visible depuis le domaine public :

oui non

Adresse :

Précisions sur l'emplacement :

Caractéristiques de l'arbre

Essence : Laburnum x watereri 'Vossii' Dipp. Cytise à longues grappes

Etat sanitaire :

L'arbre est-il :

- isolé
- dans un groupe d'arbres
- dans un alignement
- dans une haie

Caractéristiques du sol :

Critères remarquables de l'arbre

- Rareté :
- Age :
- Forme/esthétique :
- Dimensions :
 - Hauteur estimée :
 - Circonférence à 1m30 :
 - Envergure du houppier :
- Histoires/légendes :

Photographie

Arbre remarquable n° 92002 - RA213

Ajouté à l'inventaire le :

Localisation

Plan de situation

Domaine privé Domaine public

Visible depuis le domaine public :

oui non

Adresse :

Précisions sur l'emplacement :

Caractéristiques de l'arbre

Essence : *Crataegus x prunifolia* (Poir.) Pers. Aubépine à feuilles de prunier

Etat sanitaire :

L'arbre est-il :

- isolé
- dans un groupe d'arbres
- dans un alignement
- dans une haie

Caractéristiques du sol :

Critères remarquables de l'arbre

- Rareté :
- Age :
- Forme/esthétique :
- Dimensions :
 - Hauteur estimée :
 - Circonférence à 1m30 :
 - Envergure du houppier :
- Histoires/légendes :

Photographie

Arbre remarquable n° 92002 - RA214

Ajouté à l'inventaire le :

Localisation

Plan de situation

Domaine privé Domaine public

Visible depuis le domaine public :

oui non

Adresse :

Précisions sur l'emplacement :

Caractéristiques de l'arbre

Essence : *Fraxinus americana* L. Frêne d'Amérique

Etat sanitaire :

L'arbre est-il :

- isolé
- dans un groupe d'arbres
- dans un alignement
- dans une haie

Caractéristiques du sol :

Critères remarquables de l'arbre

- Rareté :
- Age :
- Forme/esthétique :
- Dimensions :
 - Hauteur estimée :
 - Circonférence à 1m30 :
 - Envergure du houppier :
- Histoires/légendes :

Photographie

Arbre remarquable n° 92002 - RA215

Ajouté à l'inventaire le :

Localisation

Plan de situation

Domaine privé Domaine public

Visible depuis le domaine public :

oui non

Adresse :

Précisions sur l'emplacement :

Caractéristiques de l'arbre

Essence : *Taxus baccata* L. 'Fastigiata' If d'Irlande

Etat sanitaire :

L'arbre est-il :

- isolé
- dans un groupe d'arbres
- dans un alignement
- dans une haie

Caractéristiques du sol :

Critères remarquables de l'arbre

- Rareté :
- Age :
- Forme/esthétique :
- Dimensions :
 - Hauteur estimée :
 - Circonférence à 1m30 :
 - Envergure du houppier :
- Histoires/légendes :

Photographie

Arbre remarquable n° 92002 - RA216

Ajouté à l'inventaire le :

Localisation

Plan de situation

Domaine privé Domaine public

Visible depuis le domaine public :

oui non

Adresse :

Précisions sur l'emplacement :

Caractéristiques de l'arbre

Essence : *Elaeagnus angustifolia* L. Olivier de Bohême

Etat sanitaire :

L'arbre est-il :

- isolé
- dans un groupe d'arbres
- dans un alignement
- dans une haie

Caractéristiques du sol :

Critères remarquables de l'arbre

- Rareté :
- Age :
- Forme/esthétique :
- Dimensions :
 - Hauteur estimée :
 - Circonférence à 1m30 :
 - Envergure du houppier :
- Histoires/légendes :

Photographie

Arbre remarquable n° 92002 - RA217

Ajouté à l'inventaire le :

Localisation

Plan de situation

Domaine privé Domaine public

Visible depuis le domaine public :

oui non

Adresse :

Précisions sur l'emplacement :

Caractéristiques de l'arbre

Essence : *Cotoneaster salicifolius* Franch. *Cotoneaster* à feuilles de saule

Etat sanitaire :

L'arbre est-il :

- isolé
- dans un groupe d'arbres
- dans un alignement
- dans une haie

Caractéristiques du sol :

Critères remarquables de l'arbre

- Rareté :
- Age :
- Forme/esthétique :
- Dimensions :
 - Hauteur estimée :
 - Circonférence à 1m30 :
 - Envergure du houppier :
- Histoires/légendes :

Photographie

Arbre remarquable n° 92002 - RA218

Ajouté à l'inventaire le :

Localisation

Plan de situation

Domaine privé Domaine public

Visible depuis le domaine public :

oui non

Adresse :

Précisions sur l'emplacement :

Caractéristiques de l'arbre

Essence : Morus L. Mûrier

Etat sanitaire :

L'arbre est-il :

- isolé
- dans un groupe d'arbres
- dans un alignement
- dans une haie

Caractéristiques du sol :

Critères remarquables de l'arbre

- Rareté :
- Age :
- Forme/esthétique :
- Dimensions :
 - Hauteur estimée :
 - Circonférence à 1m30 :
 - Envergure du houppier :
- Histoires/légendes :

Photographie

Arbre remarquable n° 92002 - RA219

Ajouté à l'inventaire le :

Localisation

Plan de situation

Domaine privé Domaine public

Visible depuis le domaine public :

oui non

Adresse :

Précisions sur l'emplacement :

Caractéristiques de l'arbre

Essence : Quercus frainetto Ten. Chêne de Hongrie

Etat sanitaire :

L'arbre est-il :

- isolé
- dans un groupe d'arbres
- dans un alignement
- dans une haie

Caractéristiques du sol :

Critères remarquables de l'arbre

- Rareté :
- Age :
- Forme/esthétique :
- Dimensions :
 - Hauteur estimée :
 - Circonférence à 1m30 :
 - Envergure du houppier :
- Histoires/légendes :

Photographie

Arbre remarquable n° 92002 - RA220

Ajouté à l'inventaire le :

Localisation

Plan de situation

Domaine privé Domaine public

Visible depuis le domaine public :

oui non

Adresse :

Précisions sur l'emplacement :

Caractéristiques de l'arbre

Essence : *Alnus glutinosa* (L.) Gaertn. 'Imperialis' Aulne glutineux à feuilles laciniées

Etat sanitaire :

L'arbre est-il :

- isolé
- dans un groupe d'arbres
- dans un alignement
- dans une haie

Caractéristiques du sol :

Critères remarquables de l'arbre

Rareté :

Age :

Forme/esthétique :

Dimensions :

Hauteur estimée :

Circonférence à 1m30 :

Envergure du houppier :

Histoires/légendes :

Photographie

Arbre remarquable n° 92002 - RA221

Ajouté à l'inventaire le :

Localisation

Plan de situation

Domaine privé Domaine public

Visible depuis le domaine public :

oui non

Adresse :

Précisions sur l'emplacement :

Caractéristiques de l'arbre

Essence : Albizia julibrissin Durazz. Acacia de Constantinople

Etat sanitaire :

L'arbre est-il :

- isolé
- dans un groupe d'arbres
- dans un alignement
- dans une haie

Caractéristiques du sol :

Critères remarquables de l'arbre

Rareté :

Age :

Forme/esthétique :

Dimensions :

Hauteur estimée :

Circonférence à 1m30 :

Envergure du houppier :

Histoires/légendes :

Photographie

Arbre remarquable n° 92002 - RA222

Ajouté à l'inventaire le :

Localisation

Plan de situation

Domaine privé Domaine public

Visible depuis le domaine public :

oui non

Adresse :

Précisions sur l'emplacement :

Caractéristiques de l'arbre

Essence : *Ostrya carpinifolia* Scop. Charme houblon

Etat sanitaire :

L'arbre est-il :

- isolé
- dans un groupe d'arbres
- dans un alignement
- dans une haie

Caractéristiques du sol :

Critères remarquables de l'arbre

- Rareté :
- Age :
- Forme/esthétique :
- Dimensions :
 - Hauteur estimée :
 - Circonférence à 1m30 :
 - Envergure du houppier :
- Histoires/légendes :

Photographie

Arbre remarquable n° 92002 - RA223

Ajouté à l'inventaire le :

Localisation

Plan de situation

Domaine privé Domaine public

Visible depuis le domaine public :

oui non

Adresse :

Précisions sur l'emplacement :

Caractéristiques de l'arbre

Essence : Acer pseudoplatanus 'Reitenbachii' Erable
sycomore 'Reitenbachii'

Etat sanitaire :

L'arbre est-il :

- isolé
- dans un groupe d'arbres
- dans un alignement
- dans une haie

Caractéristiques du sol :

Critères remarquables de l'arbre

- Rareté :
- Age :
- Forme/esthétique :
- Dimensions :
 - Hauteur estimée :
 - Circonférence à 1m30 :
 - Envergure du houppier :
- Histoires/légendes :

Photographie

Arbre remarquable n° 92002 - RA224

Ajouté à l'inventaire le :

Localisation

Plan de situation

Domaine privé Domaine public

Visible depuis le domaine public :

oui non

Adresse :

Précisions sur l'emplacement :

Caractéristiques de l'arbre

Essence : Araucaria araucana K. Koch Désespoir des singes

Etat sanitaire :

L'arbre est-il :

- isolé
- dans un groupe d'arbres
- dans un alignement
- dans une haie

Caractéristiques du sol :

Critères remarquables de l'arbre

Rareté :

Age :

Forme/esthétique :

Dimensions :

Hauteur estimée :

Circonférence à 1m30 :

Envergure du houppier :

Histoires/légendes :

Photographie

Arbre remarquable n° 92002 - RA225

Ajouté à l'inventaire le :

Localisation

Plan de situation

Domaine privé Domaine public

Visible depuis le domaine public :

oui non

Adresse :

Précisions sur l'emplacement :

Caractéristiques de l'arbre

Essence : Abies concolor Lindl Sapin du Colorado

Etat sanitaire :

L'arbre est-il :

- isolé
- dans un groupe d'arbres
- dans un alignement
- dans une haie

Caractéristiques du sol :

Critères remarquables de l'arbre

- Rareté :
- Age :
- Forme/esthétique :

- Dimensions :
 - Hauteur estimée :
 - Circonférence à 1m30 :
 - Envergure du houppier :
- Histoires/légendes :

Photographie

Arbre remarquable n° 92002 - RA226

Ajouté à l'inventaire le :

Localisation

Plan de situation

Domaine privé Domaine public

Visible depuis le domaine public :

oui non

Adresse :

Précisions sur l'emplacement :

Caractéristiques de l'arbre

Essence : Acer platanoides L. 'Globosum' Erable plane à port compact

Etat sanitaire :

L'arbre est-il :

- isolé
- dans un groupe d'arbres
- dans un alignement
- dans une haie

Caractéristiques du sol :

Critères remarquables de l'arbre

- Rareté :
- Age :
- Forme/esthétique :
- Dimensions :
 - Hauteur estimée :
 - Circonférence à 1m30 :
 - Envergure du houppier :
- Histoires/légendes :

Photographie

Arbre remarquable n° 92002 - RA227

Ajouté à l'inventaire le :

Localisation

Plan de situation

Domaine privé Domaine public

Visible depuis le domaine public :

oui non

Adresse :

Précisions sur l'emplacement :

Caractéristiques de l'arbre

Essence : *Taxus baccata* 'Dovastoniana Aurea' If doré à port étalé

Etat sanitaire :

L'arbre est-il :

- isolé
- dans un groupe d'arbres
- dans un alignement
- dans une haie

Caractéristiques du sol :

Critères remarquables de l'arbre

Rareté :

Age :

Forme/esthétique :

Dimensions :

Hauteur estimée :

Circonférence à 1m30 :

Envergure du houppier :

Histoires/légendes :

Photographie

Arbre remarquable n° 92002 - RA228

Ajouté à l'inventaire le :

Localisation

Plan de situation

Domaine privé Domaine public

Visible depuis le domaine public :

oui non

Adresse :

Précisions sur l'emplacement :

Caractéristiques de l'arbre

Essence : Juglans L. Noyer

Etat sanitaire :

L'arbre est-il :

- isolé
- dans un groupe d'arbres
- dans un alignement
- dans une haie

Caractéristiques du sol :

Critères remarquables de l'arbre

- Rareté :
- Age :
- Forme/esthétique :
- Dimensions :
 - Hauteur estimée :
 - Circonférence à 1m30 :
 - Envergure du houppier :
- Histoires/légendes :

Photographie

Arbre remarquable n° 92002 - RA229

Ajouté à l'inventaire le :

Localisation

Plan de situation

Domaine privé Domaine public

Visible depuis le domaine public :

oui non

Adresse :

Précisions sur l'emplacement :

Caractéristiques de l'arbre

Essence : salix fragilis L. Saule fragile

Etat sanitaire :

L'arbre est-il :

- isolé
- dans un groupe d'arbres
- dans un alignement
- dans une haie

Caractéristiques du sol :

Critères remarquables de l'arbre

Rareté :

Age :

Forme/esthétique :

Dimensions :

Hauteur estimée :

Circonférence à 1m30 :

Envergure du houppier :

Histoires/légendes :

Photographie

Arbre remarquable n° 92002 - RA230

Ajouté à l'inventaire le :

Localisation

Plan de situation

Domaine privé Domaine public

Visible depuis le domaine public :

oui non

Adresse :

Précisions sur l'emplacement :

Caractéristiques de l'arbre

Essence : Ulmus L. Orme

Etat sanitaire :

L'arbre est-il :

- isolé
- dans un groupe d'arbres
- dans un alignement
- dans une haie

Caractéristiques du sol :

Critères remarquables de l'arbre

Rareté :

Age :

Forme/esthétique :

Dimensions :

Hauteur estimée :

Circonférence à 1m30 :

Envergure du houppier :

Histoires/légendes :

Photographie

Arbre remarquable n° 92002 - RA231

Ajouté à l'inventaire le :

Localisation

Plan de situation

Domaine privé Domaine public

Visible depuis le domaine public :

oui non

Adresse :

Précisions sur l'emplacement :

Caractéristiques de l'arbre

Essence : *Populus simonii* Carr. Peuplier *simonii* de Chine

Etat sanitaire :

L'arbre est-il :

- isolé
- dans un groupe d'arbres
- dans un alignement
- dans une haie

Caractéristiques du sol :

Critères remarquables de l'arbre

- Rareté :
- Age :
- Forme/esthétique :
- Dimensions :
 - Hauteur estimée :
 - Circonférence à 1m30 :
 - Envergure du houppier :
- Histoires/légendes :

Photographie

Arbre remarquable n° 92002 - RA232

Ajouté à l'inventaire le :

Localisation

Plan de situation

Domaine privé Domaine public

Visible depuis le domaine public :

oui non

Adresse :

Précisions sur l'emplacement :

Caractéristiques de l'arbre

Essence : Prunus armeniaca L. Abricotier

Etat sanitaire :

L'arbre est-il :

- isolé
- dans un groupe d'arbres
- dans un alignement
- dans une haie

Caractéristiques du sol :

Critères remarquables de l'arbre

- Rareté :
- Age :
- Forme/esthétique :
- Dimensions :
 - Hauteur estimée :
 - Circonférence à 1m30 :
 - Envergure du houppier :
- Histoires/légendes :

Photographie

Arbre remarquable n° 92002 - RA233

Ajouté à l'inventaire le :

Localisation

Plan de situation

Domaine privé Domaine public

Visible depuis le domaine public :

oui non

Adresse :

Précisions sur l'emplacement :

Caractéristiques de l'arbre

Essence : Prunus avium L. 'Plena' Merisier à fleurs doubles

Etat sanitaire :

L'arbre est-il :

- isolé
- dans un groupe d'arbres
- dans un alignement
- dans une haie

Caractéristiques du sol :

Critères remarquables de l'arbre

Rareté :

Age :

Forme/esthétique :

Dimensions :

Hauteur estimée :

Circonférence à 1m30 :

Envergure du houppier :

Histoires/légendes :

Photographie

Arbre remarquable n° 92002 - RA234

Ajouté à l'inventaire le :

Localisation

Plan de situation

Domaine privé Domaine public

Visible depuis le domaine public :

oui non

Adresse :

Précisions sur l'emplacement :

Caractéristiques de l'arbre

Essence : *Cupressus macrocarpa* Hartw. Cyprés de Lambert

Etat sanitaire :

L'arbre est-il :

- isolé
- dans un groupe d'arbres
- dans un alignement
- dans une haie

Caractéristiques du sol :

Critères remarquables de l'arbre

- Rareté :
- Age :
- Forme/esthétique :
- Dimensions :
 - Hauteur estimée :
 - Circonférence à 1m30 :
 - Envergure du houppier :
- Histoires/légendes :

Photographie

Arbre remarquable n° 92002 - RA235

Ajouté à l'inventaire le :

Localisation

Plan de situation

Domaine privé Domaine public

Visible depuis le domaine public :

oui non

Adresse :

Précisions sur l'emplacement :

Caractéristiques de l'arbre

Essence : *Rhus typhina* L. Sumac de Virginie

Etat sanitaire :

L'arbre est-il :

- isolé
- dans un groupe d'arbres
- dans un alignement
- dans une haie

Caractéristiques du sol :

Critères remarquables de l'arbre

- Rareté :
- Age :
- Forme/esthétique :
- Dimensions :
 - Hauteur estimée :
 - Circonférence à 1m30 :
 - Envergure du houppier :
- Histoires/légendes :

Photographie

Arbre remarquable n° 92002 - RA236

Ajouté à l'inventaire le :

Localisation

Plan de situation

Domaine privé Domaine public

Visible depuis le domaine public :

oui non

Adresse :

Précisions sur l'emplacement :

Caractéristiques de l'arbre

Essence : *Fagus sylvatica* L. 'Purpurea Tricolor' Hêtre tricolore

Etat sanitaire :

L'arbre est-il :

- isolé
- dans un groupe d'arbres
- dans un alignement
- dans une haie

Caractéristiques du sol :

Critères remarquables de l'arbre

- Rareté :
- Age :
- Forme/esthétique :
- Dimensions :
 - Hauteur estimée :
 - Circonférence à 1m30 :
 - Envergure du houppier :
- Histoires/légendes :

Photographie

Arbre remarquable n° 92002 - RA237

Ajouté à l'inventaire le :

Localisation

Plan de situation

Domaine privé Domaine public

Visible depuis le domaine public :

oui non

Adresse :

Précisions sur l'emplacement :

Caractéristiques de l'arbre

Essence : Acer cappadocicum Gled. Erable de Cappadoce

Etat sanitaire :

L'arbre est-il :

- isolé
- dans un groupe d'arbres
- dans un alignement
- dans une haie

Caractéristiques du sol :

Critères remarquables de l'arbre

- Rareté :
- Age :
- Forme/esthétique :
- Dimensions :
 - Hauteur estimée :
 - Circonférence à 1m30 :
 - Envergure du houppier :
- Histoires/légendes :

Photographie

Arbre remarquable n° 92002 - RA238

Ajouté à l'inventaire le :

Localisation

Plan de situation

Domaine privé Domaine public

Visible depuis le domaine public :

oui non

Adresse :

Précisions sur l'emplacement :

Caractéristiques de l'arbre

Essence : *Cedrus libani* ssp. *atlantica* Battand. et Trabut
'*Pyramidalis Glauca*' Cèdre de l'Atlas bleu fastigié

Etat sanitaire :

L'arbre est-il :

- isolé
- dans un groupe d'arbres
- dans un alignement
- dans une haie

Caractéristiques du sol :

Critères remarquables de l'arbre

Rareté :

Age :

Forme/esthétique :

Dimensions :

Hauteur estimée :

Circonférence à 1m30 :

Envergure du houppier :

Histoires/légendes :

Photographie

Arbre remarquable n° 92002 - RA239

Ajouté à l'inventaire le :

Localisation

Plan de situation

Domaine privé Domaine public

Visible depuis le domaine public :

oui non

Adresse :

Précisions sur l'emplacement :

Caractéristiques de l'arbre

Essence : *Arbutus unedo* L. Arbousier

Etat sanitaire :

L'arbre est-il :

- isolé
- dans un groupe d'arbres
- dans un alignement
- dans une haie

Caractéristiques du sol :

Critères remarquables de l'arbre

- Rareté :
- Age :
- Forme/esthétique :
- Dimensions :
 - Hauteur estimée :
 - Circonférence à 1m30 :
 - Envergure du houppier :
- Histoires/légendes :

Photographie

Arbre remarquable n° 92002 - RA240

Ajouté à l'inventaire le :

Localisation

Plan de situation

Domaine privé Domaine public

Visible depuis le domaine public :

oui non

Adresse :

Précisions sur l'emplacement :

Caractéristiques de l'arbre

Essence : *Clerodendrum trichotomum* Thunb. Clérodendron

Etat sanitaire :

L'arbre est-il :

- isolé
- dans un groupe d'arbres
- dans un alignement
- dans une haie

Caractéristiques du sol :

Critères remarquables de l'arbre

- Rareté :
- Age :
- Forme/esthétique :
- Dimensions :
 - Hauteur estimée :
 - Circonférence à 1m30 :
 - Envergure du houppier :
- Histoires/légendes :

Photographie

Arbre remarquable n° 92002 - RA241

Ajouté à l'inventaire le :

Localisation

Plan de situation

Domaine privé Domaine public

Visible depuis le domaine public :

oui non

Adresse :

Précisions sur l'emplacement :

Caractéristiques de l'arbre

Essence : platycladus orientalis (L. f.) Franco Thuya d'Orient

Etat sanitaire :

L'arbre est-il :

- isolé
- dans un groupe d'arbres
- dans un alignement
- dans une haie

Caractéristiques du sol :

Critères remarquables de l'arbre

Rareté :

Age :

Forme/esthétique :

Dimensions :

Hauteur estimée :

Circonférence à 1m30 :

Envergure du houppier :

Histoires/légendes :

Photographie

Arbre remarquable n° 92002 - RA242

Ajouté à l'inventaire le :

Localisation

Plan de situation

Domaine privé Domaine public

Visible depuis le domaine public :

oui non

Adresse :

Précisions sur l'emplacement :

Caractéristiques de l'arbre

Essence : Pinus nigra ssp. nigra var. 'Nigra' Pin noir d'Autriche

Etat sanitaire :

L'arbre est-il :

- isolé
- dans un groupe d'arbres
- dans un alignement
- dans une haie

Caractéristiques du sol :

Critères remarquables de l'arbre

Rareté :

Age :

Forme/esthétique :

Dimensions :

Hauteur estimée :

Circonférence à 1m30 :

Envergure du houppier :

Histoires/légendes :

Photographie

Arbre remarquable n° 92002 - RA243

Ajouté à l'inventaire le :

Localisation

Plan de situation

Domaine privé Domaine public

Visible depuis le domaine public :

oui non

Adresse :

Précisions sur l'emplacement :

Caractéristiques de l'arbre

Essence : *Ulmus americana* L. Orme d'Amérique

Etat sanitaire :

L'arbre est-il :

- isolé
- dans un groupe d'arbres
- dans un alignement
- dans une haie

Caractéristiques du sol :

Critères remarquables de l'arbre

- Rareté :
- Age :
- Forme/esthétique :
- Dimensions :
 - Hauteur estimée :
 - Circonférence à 1m30 :
 - Envergure du houppier :
- Histoires/légendes :

Photographie

Arbre remarquable n° 92002 - RA244

Ajouté à l'inventaire le :

Localisation

Plan de situation

Domaine privé Domaine public

Visible depuis le domaine public :

oui non

Adresse :

Précisions sur l'emplacement :

Caractéristiques de l'arbre

Essence : *Chamaecyparis lawsoniana* Parl. 'Alumii' Cyprès de Lawson 'Alumii'

Etat sanitaire :

L'arbre est-il :

- isolé
- dans un groupe d'arbres
- dans un alignement
- dans une haie

Caractéristiques du sol :

Critères remarquables de l'arbre

Rareté :

Age :

Forme/esthétique :

Dimensions :

Hauteur estimée :

Circonférence à 1m30 :

Envergure du houppier :

Histoires/légendes :

Photographie

Arbre remarquable n° 92002 - RA245

Ajouté à l'inventaire le :

Localisation

Plan de situation

Domaine privé Domaine public

Visible depuis le domaine public :

oui non

Adresse :

Précisions sur l'emplacement :

Caractéristiques de l'arbre

Essence : *Cupressus sempervirens* L. Cyprès d' Italie

Etat sanitaire :

L'arbre est-il :

- isolé
- dans un groupe d'arbres
- dans un alignement
- dans une haie

Caractéristiques du sol :

Critères remarquables de l'arbre

- Rareté :
- Age :
- Forme/esthétique :
- Dimensions :
 - Hauteur estimée :
 - Circonférence à 1m30 :
 - Envergure du houppier :
- Histoires/légendes :

Photographie

Arbre remarquable n° 92002 - RA246

Ajouté à l'inventaire le :

Localisation

Plan de situation

Domaine privé Domaine public

Visible depuis le domaine public :

oui non

Adresse :

Précisions sur l'emplacement :

Caractéristiques de l'arbre

Essence : *Fraxinus L. Frêne*

Etat sanitaire :

L'arbre est-il :

- isolé
- dans un groupe d'arbres
- dans un alignement
- dans une haie

Caractéristiques du sol :

Critères remarquables de l'arbre

- Rareté :
- Age :
- Forme/esthétique :
- Dimensions :
 - Hauteur estimée :
 - Circonférence à 1m30 :
 - Envergure du houppier :
- Histoires/légendes :

Photographie

Arbre remarquable n° 92002 - RA247

Ajouté à l'inventaire le :

Localisation

Plan de situation

Domaine privé Domaine public

Visible depuis le domaine public :

oui non

Adresse :

Précisions sur l'emplacement :

Caractéristiques de l'arbre

Essence : Acer opalus Mill. Erable d'Italie

Etat sanitaire :

L'arbre est-il :

- isolé
- dans un groupe d'arbres
- dans un alignement
- dans une haie

Caractéristiques du sol :

Critères remarquables de l'arbre

Rareté :

Age :

Forme/esthétique :

Dimensions :

Hauteur estimée :

Circonférence à 1m30 :

Envergure du houppier :

Histoires/légendes :

Photographie

Arbre remarquable n° 92002 - RA248

Ajouté à l'inventaire le :

Localisation

Plan de situation

Domaine privé Domaine public

Visible depuis le domaine public :

oui non

Adresse :

Précisions sur l'emplacement :

Caractéristiques de l'arbre

Essence : *Populus x canadensis* Moench, 'Robusta' Peuplier euraméricain robusta

Etat sanitaire :

L'arbre est-il :

- isolé
- dans un groupe d'arbres
- dans un alignement
- dans une haie

Caractéristiques du sol :

Critères remarquables de l'arbre

- Rareté :
- Age :
- Forme/esthétique :
- Dimensions :
 - Hauteur estimée :
 - Circonférence à 1m30 :
 - Envergure du houppier :
- Histoires/légendes :

Photographie

Arbre remarquable n° 92002 - RA249

Ajouté à l'inventaire le :

Localisation

Plan de situation

Domaine privé Domaine public

Visible depuis le domaine public :

oui non

Adresse :

Précisions sur l'emplacement :

Caractéristiques de l'arbre

Essence : Tilia 'Euchlora' Tilleul de Hongrie

Etat sanitaire :

L'arbre est-il :

- isolé
- dans un groupe d'arbres
- dans un alignement
- dans une haie

Caractéristiques du sol :

Critères remarquables de l'arbre

Rareté :

Age :

Forme/esthétique :

Dimensions :

Hauteur estimée :

Circonférence à 1m30 :

Envergure du houppier :

Histoires/légendes :

Photographie

Arbre remarquable n° 92002 - RA250

Ajouté à l'inventaire le :

Localisation

Plan de situation

Domaine privé Domaine public

Visible depuis le domaine public :

oui non

Adresse :

Précisions sur l'emplacement :

Caractéristiques de l'arbre

Essence : Zelkova serrata (Thumb.) Mak. Faux orme du Japon

Etat sanitaire :

L'arbre est-il :

- isolé
- dans un groupe d'arbres
- dans un alignement
- dans une haie

Caractéristiques du sol :

Critères remarquables de l'arbre

Rareté :

Age :

Forme/esthétique :

Dimensions :

Hauteur estimée :

Circonférence à 1m30 :

Envergure du houppier :

Histoires/légendes :

Photographie

Arbre remarquable n° 92002 - RA251

Ajouté à l'inventaire le :

Localisation

Plan de situation

Domaine privé Domaine public

Visible depuis le domaine public :

oui non

Adresse :

Précisions sur l'emplacement :

Caractéristiques de l'arbre

Essence : Robinia pseudoacacia L. 'Frisia' Robinier 'Frisia'

Etat sanitaire :

L'arbre est-il :

- isolé
- dans un groupe d'arbres
- dans un alignement
- dans une haie

Caractéristiques du sol :

Critères remarquables de l'arbre

- Rareté :
- Age :
- Forme/esthétique :
- Dimensions :
 - Hauteur estimée :
 - Circonférence à 1m30 :
 - Envergure du houppier :
- Histoires/légendes :

Photographie

Arbre remarquable n° 92002 - RA252

Ajouté à l'inventaire le :

Localisation

Plan de situation

Domaine privé Domaine public

Visible depuis le domaine public :

oui non

Adresse :

Précisions sur l'emplacement :

Caractéristiques de l'arbre

Essence : *Malus x purpurea* Rehd. 'Aldenhamensis' Pommier d'ornement 'Aldenhamensis'

Etat sanitaire :

L'arbre est-il :

- isolé
- dans un groupe d'arbres
- dans un alignement
- dans une haie

Caractéristiques du sol :

Critères remarquables de l'arbre

Rareté :

Age :

Forme/esthétique :

Dimensions :

Hauteur estimée :

Circonférence à 1m30 :

Envergure du houppier :

Histoires/légendes :

Photographie

Arbre remarquable n° 92002 - RA253

Ajouté à l'inventaire le :

Localisation

Plan de situation

Domaine privé Domaine public

Visible depuis le domaine public :

oui non

Adresse :

Précisions sur l'emplacement :

Caractéristiques de l'arbre

Essence : Prunus serotina Ehrh. Cerisier noir

Etat sanitaire :

L'arbre est-il :

- isolé
- dans un groupe d'arbres
- dans un alignement
- dans une haie

Caractéristiques du sol :

Critères remarquables de l'arbre

- Rareté :
- Age :
- Forme/esthétique :

- Dimensions :
 - Hauteur estimée :
 - Circonférence à 1m30 :
 - Envergure du houppier :
- Histoires/légendes :

Photographie

Arbre remarquable n° 92002 - RA254

Ajouté à l'inventaire le :

Localisation

Plan de situation

Domaine privé Domaine public

Visible depuis le domaine public :

oui non

Adresse :

Précisions sur l'emplacement :

Caractéristiques de l'arbre

Essence : Prunus cerasifera 'Nigra' Prunier 'de Pissard' noir

Etat sanitaire :

L'arbre est-il :

- isolé
- dans un groupe d'arbres
- dans un alignement
- dans une haie

Caractéristiques du sol :

Critères remarquables de l'arbre

Rareté :

Age :

Forme/esthétique :

Dimensions :

Hauteur estimée :

Circonférence à 1m30 :

Envergure du houppier :

Histoires/légendes :

Photographie

Arbre remarquable n° 92002 - RA255

Ajouté à l'inventaire le :

Localisation

Plan de situation

Domaine privé Domaine public

Visible depuis le domaine public :

oui non

Adresse :

Précisions sur l'emplacement :

Caractéristiques de l'arbre

Essence : *Cupressus arizonica* Greene 'Glauca' Cyprès de l'Arizona bleu

Etat sanitaire :

L'arbre est-il :

- isolé
- dans un groupe d'arbres
- dans un alignement
- dans une haie

Caractéristiques du sol :

Critères remarquables de l'arbre

Rareté :

Age :

Forme/esthétique :

Dimensions :

Hauteur estimée :

Circonférence à 1m30 :

Envergure du houppier :

Histoires/légendes :

Photographie

Arbre remarquable n° 92002 - RA256

Ajouté à l'inventaire le :

Localisation

Plan de situation

Domaine privé Domaine public

Visible depuis le domaine public :

oui non

Adresse :

Précisions sur l'emplacement :

Caractéristiques de l'arbre

Essence : *Aesculus hippocastanum* L. 'Laciniata' Marronnier
commun à feuilles laciniées

Etat sanitaire :

L'arbre est-il :

- isolé
- dans un groupe d'arbres
- dans un alignement
- dans une haie

Caractéristiques du sol :

Critères remarquables de l'arbre

- Rareté :
- Age :
- Forme/esthétique :
- Dimensions :
 - Hauteur estimée :
 - Circonférence à 1m30 :
 - Envergure du houppier :
- Histoires/légendes :

Photographie

Arbre remarquable n° 92002 - RA257

Ajouté à l'inventaire le :

Localisation

Plan de situation

Domaine privé Domaine public

Visible depuis le domaine public :

oui non

Adresse :

Précisions sur l'emplacement :

Caractéristiques de l'arbre

Essence : Quercus x rosacea Bechst. Chêne commun hybride

Etat sanitaire :

L'arbre est-il :

- isolé
- dans un groupe d'arbres
- dans un alignement
- dans une haie

Caractéristiques du sol :

Critères remarquables de l'arbre

Rareté :

Age :

Forme/esthétique :

Dimensions :

Hauteur estimée :

Circonférence à 1m30 :

Envergure du houppier :

Histoires/légendes :

Photographie

Arbre remarquable n° 92002 - RA258

Ajouté à l'inventaire le :

Localisation

Plan de situation

Domaine privé Domaine public

Visible depuis le domaine public :

oui non

Adresse :

Précisions sur l'emplacement :

Caractéristiques de l'arbre

Essence : *Chamaecyparis nootkatensis* (D. Don) Spach
Cyprès de Nootka

Etat sanitaire :

L'arbre est-il :

- isolé
- dans un groupe d'arbres
- dans un alignement
- dans une haie

Caractéristiques du sol :

Critères remarquables de l'arbre

- Rareté :
- Age :
- Forme/esthétique :
- Dimensions :
 - Hauteur estimée :
 - Circonférence à 1m30 :
 - Envergure du houppier :
- Histoires/légendes :

Photographie

Arbre remarquable n° 92002 - RA259

Ajouté à l'inventaire le :

Localisation

Plan de situation

Domaine privé Domaine public

Visible depuis le domaine public :

oui non

Adresse :

Précisions sur l'emplacement :

Caractéristiques de l'arbre

Essence : pinus radiata D. Don Pin de Monterey

Etat sanitaire :

L'arbre est-il :

- isolé
- dans un groupe d'arbres
- dans un alignement
- dans une haie

Caractéristiques du sol :

Critères remarquables de l'arbre

Rareté :

Age :

Forme/esthétique :

Dimensions :

Hauteur estimée :

Circonférence à 1m30 :

Envergure du houppier :

Histoires/légendes :

Photographie

Arbre remarquable n° 92002 - RA260

Ajouté à l'inventaire le :

Localisation

Plan de situation

Domaine privé Domaine public

Visible depuis le domaine public :

oui non

Adresse :

Précisions sur l'emplacement :

Caractéristiques de l'arbre

Essence : Larix decidua Mill. Mélèze d'Europe

Etat sanitaire :

L'arbre est-il :

- isolé
- dans un groupe d'arbres
- dans un alignement
- dans une haie

Caractéristiques du sol :

Critères remarquables de l'arbre

- Rareté :
- Age :
- Forme/esthétique :
- Dimensions :
 - Hauteur estimée :
 - Circonférence à 1m30 :
 - Envergure du houppier :
- Histoires/légendes :

Photographie

Arbre remarquable n° 92002 - RA261

Ajouté à l'inventaire le :

Localisation

Plan de situation

Domaine privé Domaine public

Visible depuis le domaine public :

oui non

Adresse :

Précisions sur l'emplacement :

Caractéristiques de l'arbre

Essence : Sorbus latifolia (Lam.) Pers. Alisier de Fontaibleau

Etat sanitaire :

L'arbre est-il :

- isolé
- dans un groupe d'arbres
- dans un alignement
- dans une haie

Caractéristiques du sol :

Critères remarquables de l'arbre

- Rareté :
- Age :
- Forme/esthétique :
- Dimensions :
 - Hauteur estimée :
 - Circonférence à 1m30 :
 - Envergure du houppier :
- Histoires/légendes :

Photographie

Arbre remarquable n° 92002 - RA262

Ajouté à l'inventaire le :

Localisation

Plan de situation

Domaine privé Domaine public

Visible depuis le domaine public :

oui non

Adresse :

Précisions sur l'emplacement :

Caractéristiques de l'arbre

Essence : Chamaecyparis lawsoniana Parl. 'Intertexta'
Cyprès de Lawson 'Intertexta'

Etat sanitaire :

L'arbre est-il :

- isolé
- dans un groupe d'arbres
- dans un alignement
- dans une haie

Caractéristiques du sol :

Critères remarquables de l'arbre

Rareté :

Age :

Forme/esthétique :

Dimensions :

Hauteur estimée :

Circonférence à 1m30 :

Envergure du houppier :

Histoires/légendes :

Photographie

Arbre remarquable n° 92002 - RA263

Ajouté à l'inventaire le :

Localisation

Plan de situation

Domaine privé Domaine public

Visible depuis le domaine public :

oui non

Adresse :

Précisions sur l'emplacement :

Caractéristiques de l'arbre

Essence : *Tilia henryana* Szyszyl. Tilleul de Chine cilié

Etat sanitaire :

L'arbre est-il :

- isolé
- dans un groupe d'arbres
- dans un alignement
- dans une haie

Caractéristiques du sol :

Critères remarquables de l'arbre

- Rareté :
- Age :
- Forme/esthétique :
- Dimensions :
 - Hauteur estimée :
 - Circonférence à 1m30 :
 - Envergure du houppier :
- Histoires/légendes :

Photographie

Arbre remarquable n° 92002 - RA264

Ajouté à l'inventaire le :

Localisation

Plan de situation

Domaine privé Domaine public

Visible depuis le domaine public :

oui non

Adresse :

Précisions sur l'emplacement :

Caractéristiques de l'arbre

Essence : Prunus mahaleb L. Cerisier de Ste Lucie

Etat sanitaire :

L'arbre est-il :

- isolé
- dans un groupe d'arbres
- dans un alignement
- dans une haie

Caractéristiques du sol :

Critères remarquables de l'arbre

- Rareté :
- Age :
- Forme/esthétique :

- Dimensions :
 - Hauteur estimée :
 - Circonférence à 1m30 :
 - Envergure du houppier :
- Histoires/légendes :

Photographie

Arbre remarquable n° 92002 - RA265

Ajouté à l'inventaire le :

Localisation

Plan de situation

Domaine privé Domaine public

Visible depuis le domaine public :

oui non

Adresse :

Précisions sur l'emplacement :

Caractéristiques de l'arbre

Essence : Prunus davidiana (Carr.) Franch. Pêcher de David

Etat sanitaire :

L'arbre est-il :

- isolé
- dans un groupe d'arbres
- dans un alignement
- dans une haie

Caractéristiques du sol :

Critères remarquables de l'arbre

Rareté :

Age :

Forme/esthétique :

Dimensions :

Hauteur estimée :

Circonférence à 1m30 :

Envergure du houppier :

Histoires/légendes :

Photographie

Arbre remarquable n° 92002 - RA266

Ajouté à l'inventaire le :

Localisation

Plan de situation

Domaine privé Domaine public

Visible depuis le domaine public :

oui non

Adresse :

Précisions sur l'emplacement :

Caractéristiques de l'arbre

Essence : Prunus sargentii Rehd. 'Accolade'
Cerisier de Sargent ' Accolade'

Etat sanitaire :

L'arbre est-il :

- isolé
- dans un groupe d'arbres
- dans un alignement
- dans une haie

Caractéristiques du sol :

Critères remarquables de l'arbre

- Rareté :
- Age :
- Forme/esthétique :
- Dimensions :
 - Hauteur estimée :
 - Circonférence à 1m30 :
 - Envergure du houppier :
- Histoires/légendes :

Photographie

Arbre remarquable n° 92002 - RA267

Ajouté à l'inventaire le :

Localisation

Plan de situation

Domaine privé Domaine public

Visible depuis le domaine public :

oui non

Adresse :

Précisions sur l'emplacement :

Caractéristiques de l'arbre

Essence : *Pyrus calleryana* Decne 'Bradford' Poirier chinois d'ornement 'Bradford'

Etat sanitaire :

L'arbre est-il :

- isolé
- dans un groupe d'arbres
- dans un alignement
- dans une haie

Caractéristiques du sol :

Critères remarquables de l'arbre

- Rareté :
- Age :
- Forme/esthétique :
- Dimensions :
 - Hauteur estimée :
 - Circonférence à 1m30 :
 - Envergure du houppier :
- Histoires/légendes :

Photographie

Arbre remarquable n° 92002 - RA268

Ajouté à l'inventaire le :

Localisation

Plan de situation

Domaine privé Domaine public

Visible depuis le domaine public :

oui non

Adresse :

Précisions sur l'emplacement :

Caractéristiques de l'arbre

Essence : *pyrus balansae* Decne Poirier d'Asie Mineure

Etat sanitaire :

L'arbre est-il :

- isolé
- dans un groupe d'arbres
- dans un alignement
- dans une haie

Caractéristiques du sol :

Critères remarquables de l'arbre

- Rareté :
- Age :
- Forme/esthétique :
- Dimensions :
 - Hauteur estimée :
 - Circonférence à 1m30 :
 - Envergure du houppier :
- Histoires/légendes :

Photographie

Arbre remarquable n° 92002 - RA269

Ajouté à l'inventaire le :

Localisation

Plan de situation

Domaine privé Domaine public

Visible depuis le domaine public :

oui non

Adresse :

Précisions sur l'emplacement :

Caractéristiques de l'arbre

Essence : Prunus conradinae Koehne 'Malifolia' Cerisier
d'ornement à feuille de pommier

Etat sanitaire :

L'arbre est-il :

- isolé
- dans un groupe d'arbres
- dans un alignement
- dans une haie

Caractéristiques du sol :

Critères remarquables de l'arbre

- Rareté :
- Age :
- Forme/esthétique :
- Dimensions :
 - Hauteur estimée :
 - Circonférence à 1m30 :
 - Envergure du houppier :
- Histoires/légendes :

Photographie

Arbre remarquable n° 92002 - RA270

Ajouté à l'inventaire le :

Localisation

Plan de situation

Domaine privé Domaine public

Visible depuis le domaine public :

oui non

Adresse :

Précisions sur l'emplacement :

Caractéristiques de l'arbre

Essence : *Morus kagayamae* Koidz. Murier à grandes feuilles

Etat sanitaire :

L'arbre est-il :

- isolé
- dans un groupe d'arbres
- dans un alignement
- dans une haie

Caractéristiques du sol :

Critères remarquables de l'arbre

- Rareté :
- Age :
- Forme/esthétique :
- Dimensions :
 - Hauteur estimée :
 - Circonférence à 1m30 :
 - Envergure du houppier :
- Histoires/légendes :

Photographie

Arbre remarquable n° 92002 - RA271

Ajouté à l'inventaire le :

Localisation

Plan de situation

Domaine privé Domaine public

Visible depuis le domaine public :

oui non

Adresse :

Précisions sur l'emplacement :

Caractéristiques de l'arbre

Essence : Eucalyptus Eucalyptus

Etat sanitaire :

L'arbre est-il :

- isolé
- dans un groupe d'arbres
- dans un alignement
- dans une haie

Caractéristiques du sol :

Critères remarquables de l'arbre

- Rareté :
- Age :
- Forme/esthétique :
- Dimensions :
 - Hauteur estimée :
 - Circonférence à 1m30 :
 - Envergure du houppier :
- Histoires/légendes :

Photographie

Arbre remarquable n° 92002 - RA272

Ajouté à l'inventaire le :

Localisation

Plan de situation

Domaine privé Domaine public

Visible depuis le domaine public :

oui non

Adresse :

Précisions sur l'emplacement :

Caractéristiques de l'arbre

Essence : Diospyros kaki L.f. Kaki

Etat sanitaire :

L'arbre est-il :

- isolé
- dans un groupe d'arbres
- dans un alignement
- dans une haie

Caractéristiques du sol :

Critères remarquables de l'arbre

- Rareté :
- Age :
- Forme/esthétique :
- Dimensions :
 - Hauteur estimée :
 - Circonférence à 1m30 :
 - Envergure du houppier :
- Histoires/légendes :

Photographie

Arbre remarquable n° 92002 - RA273

Ajouté à l'inventaire le :

Localisation

Plan de situation

Domaine privé Domaine public

Visible depuis le domaine public :

oui non

Adresse :

Précisions sur l'emplacement :

Caractéristiques de l'arbre

Essence : Chamaerops L. Palmier

Etat sanitaire :

L'arbre est-il :

- isolé
- dans un groupe d'arbres
- dans un alignement
- dans une haie

Caractéristiques du sol :

Critères remarquables de l'arbre

- Rareté :
- Age :
- Forme/esthétique :
- Dimensions :
 - Hauteur estimée :
 - Circonférence à 1m30 :
 - Envergure du houppier :
- Histoires/légendes :

Photographie

Arbre remarquable n° 92002 - RA274

Ajouté à l'inventaire le :

Localisation

Plan de situation

Domaine privé Domaine public

Visible depuis le domaine public :

oui non

Adresse :

Précisions sur l'emplacement :

Caractéristiques de l'arbre

Essence : pyrus L. 'Poire de Curé' Poire de Curé

Etat sanitaire :

L'arbre est-il :

- isolé
- dans un groupe d'arbres
- dans un alignement
- dans une haie

Caractéristiques du sol :

Critères remarquables de l'arbre

Rareté :

Age :

Forme/esthétique :

Dimensions :

Hauteur estimée :

Circonférence à 1m30 :

Envergure du houppier :

Histoires/légendes :

Photographie

Arbre remarquable n° 92002 - RA275

Ajouté à l'inventaire le :

Localisation

Plan de situation

Domaine privé Domaine public

Visible depuis le domaine public :

oui non

Adresse :

Précisions sur l'emplacement :

Caractéristiques de l'arbre

Essence : *Fraxinus excelsior* L. 'Diversifolia' Frêne à feuilles simples

Etat sanitaire :

L'arbre est-il :

- isolé
- dans un groupe d'arbres
- dans un alignement
- dans une haie

Caractéristiques du sol :

Critères remarquables de l'arbre

- Rareté :
- Age :
- Forme/esthétique :
- Dimensions :
 - Hauteur estimée :
 - Circonférence à 1m30 :
 - Envergure du houppier :
- Histoires/légendes :

Photographie

Arbre remarquable n° 92002 - RA276

Ajouté à l'inventaire le :

Localisation

Plan de situation

Domaine privé Domaine public

Visible depuis le domaine public :

oui non

Adresse :

Précisions sur l'emplacement :

Caractéristiques de l'arbre

Essence : *Parrotia persica* C. A. Mey Parrotia de Perse

Etat sanitaire :

L'arbre est-il :

- isolé
- dans un groupe d'arbres
- dans un alignement
- dans une haie

Caractéristiques du sol :

Critères remarquables de l'arbre

- Rareté :
- Age :
- Forme/esthétique :
- Dimensions :
 - Hauteur estimée :
 - Circonférence à 1m30 :
 - Envergure du houppier :
- Histoires/légendes :

Photographie

Arbre remarquable n° 92002 - RA277

Ajouté à l'inventaire le :

Localisation

Plan de situation

Domaine privé Domaine public

Visible depuis le domaine public :

oui non

Adresse :

Précisions sur l'emplacement :

Caractéristiques de l'arbre

Essence : *Fagus sylvatica* L. f. *tortuosa* (Pépin) Hegi Hêtre commun tortueux

Etat sanitaire :

L'arbre est-il :

- isolé
- dans un groupe d'arbres
- dans un alignement
- dans une haie

Caractéristiques du sol :

Critères remarquables de l'arbre

Rareté :

Age :

Forme/esthétique :

Dimensions :

Hauteur estimée :

Circonférence à 1m30 :

Envergure du houppier :

Histoires/légendes :

Photographie

Arbre remarquable n° 92002 - RA278

Ajouté à l'inventaire le :

Localisation

Plan de situation

Domaine privé Domaine public

Visible depuis le domaine public :

oui non

Adresse :

Précisions sur l'emplacement :

Caractéristiques de l'arbre

Essence : Tamarix L. Tamaris

Etat sanitaire :

L'arbre est-il :

- isolé
- dans un groupe d'arbres
- dans un alignement
- dans une haie

Caractéristiques du sol :

Critères remarquables de l'arbre

Rareté :

Age :

Forme/esthétique :

Dimensions :

Hauteur estimée :

Circonférence à 1m30 :

Envergure du houppier :

Histoires/légendes :

Photographie

Arbre remarquable n° 92002 - RA279

Ajouté à l'inventaire le :

Localisation

Plan de situation

Domaine privé Domaine public

Visible depuis le domaine public :

oui non

Adresse :

Précisions sur l'emplacement :

Caractéristiques de l'arbre

Essence : Malus x moerlandsii Doorenbos 'Profusion'
Pommier d'ornement à feuilles bronze

Etat sanitaire :

L'arbre est-il :

- isolé
- dans un groupe d'arbres
- dans un alignement
- dans une haie

Caractéristiques du sol :

Critères remarquables de l'arbre

Rareté :

Age :

Forme/esthétique :

Dimensions :

Hauteur estimée :

Circonférence à 1m30 :

Envergure du houppier :

Histoires/légendes :

Photographie

Arbre remarquable n° 92002 - RA280

Ajouté à l'inventaire le :

Localisation

Plan de situation

Domaine privé Domaine public

Visible depuis le domaine public :

oui non

Adresse :

Précisions sur l'emplacement :

Caractéristiques de l'arbre

Essence : *Malus x atrosanguinea* (Späth) Schneid. Pommier d'ornement hybride à fleurs pourpres

Etat sanitaire :

L'arbre est-il :

- isolé
- dans un groupe d'arbres
- dans un alignement
- dans une haie

Caractéristiques du sol :

Critères remarquables de l'arbre

- Rareté :
- Age :
- Forme/esthétique :
- Dimensions :
 - Hauteur estimée :
 - Circonférence à 1m30 :
 - Envergure du houppier :
- Histoires/légendes :

Photographie

Arbre remarquable n° 92002 - RA281

Ajouté à l'inventaire le :

Localisation

Plan de situation

Domaine privé Domaine public

Visible depuis le domaine public :

oui non

Adresse :

Précisions sur l'emplacement :

Caractéristiques de l'arbre

Essence : Prunus serrulata 'New Red' Lindl. Cerisier japonais
'New Red

Etat sanitaire :

L'arbre est-il :

- isolé
- dans un groupe d'arbres
- dans un alignement
- dans une haie

Caractéristiques du sol :

Critères remarquables de l'arbre

- Rareté :
- Age :
- Forme/esthétique :
- Dimensions :
 - Hauteur estimée :
 - Circonférence à 1m30 :
 - Envergure du houppier :
- Histoires/légendes :

Photographie

Arbre remarquable n° 92002 - RA282

Ajouté à l'inventaire le :

Localisation

Plan de situation

Domaine privé Domaine public

Visible depuis le domaine public :

oui non

Adresse :

Précisions sur l'emplacement :

Caractéristiques de l'arbre

Essence : *Fraxinus latifolia* Benth. Frêne de l'Orégon

Etat sanitaire :

L'arbre est-il :

- isolé
- dans un groupe d'arbres
- dans un alignement
- dans une haie

Caractéristiques du sol :

Critères remarquables de l'arbre

Rareté :

Age :

Forme/esthétique :

Dimensions :

Hauteur estimée :

Circonférence à 1m30 :

Envergure du houppier :

Histoires/légendes :

Photographie

Arbre remarquable n° 92002 - RA283

Ajouté à l'inventaire le :

Localisation

Plan de situation

Domaine privé Domaine public

Visible depuis le domaine public :

oui non

Adresse :

Précisions sur l'emplacement :

Caractéristiques de l'arbre

Essence : *Quercus petraea* Liebl. 'Laciniata' Chêne sessile à feuilles laciniées

Etat sanitaire :

L'arbre est-il :

- isolé
- dans un groupe d'arbres
- dans un alignement
- dans une haie

Caractéristiques du sol :

Critères remarquables de l'arbre

- Rareté :
- Age :
- Forme/esthétique :
- Dimensions :
 - Hauteur estimée :
 - Circonférence à 1m30 :
 - Envergure du houppier :
- Histoires/légendes :

Photographie

Arbre remarquable n° 92002 - RA284

Ajouté à l'inventaire le :

Localisation

Plan de situation

Domaine privé Domaine public

Visible depuis le domaine public :

oui non

Adresse :

Précisions sur l'emplacement :

Caractéristiques de l'arbre

Essence : *Quercus cerris* 'Argenteovariegata' Chêne chevelu panaché

Etat sanitaire :

L'arbre est-il :

- isolé
- dans un groupe d'arbres
- dans un alignement
- dans une haie

Caractéristiques du sol :

Critères remarquables de l'arbre

Rareté :

Age :

Forme/esthétique :

Dimensions :

Hauteur estimée :

Circonférence à 1m30 :

Envergure du houppier :

Histoires/légendes :

Photographie

Arbre remarquable n° 92002 - RA285

Ajouté à l'inventaire le :

Localisation

Plan de situation

Domaine privé Domaine public

Visible depuis le domaine public :

oui non

Adresse :

Précisions sur l'emplacement :

Caractéristiques de l'arbre

Essence : Acer platanoides.L.'Columnare' Erable plane
colonnaire

Etat sanitaire :

L'arbre est-il :

- isolé
- dans un groupe d'arbres
- dans un alignement
- dans une haie

Caractéristiques du sol :

Critères remarquables de l'arbre

- Rareté :
- Age :
- Forme/esthétique :
- Dimensions :
 - Hauteur estimée :
 - Circonférence à 1m30 :
 - Envergure du houppier :
- Histoires/légendes :

Photographie

Arbre remarquable n° 92002 - RA286

Ajouté à l'inventaire le :

Localisation

Plan de situation

Domaine privé Domaine public

Visible depuis le domaine public :

oui non

Adresse :

Précisions sur l'emplacement :

Caractéristiques de l'arbre

Essence : *Malus sylvestris* (L.) Mill. Pommier sauvage

Etat sanitaire :

L'arbre est-il :

- isolé
- dans un groupe d'arbres
- dans un alignement
- dans une haie

Caractéristiques du sol :

Critères remarquables de l'arbre

- Rareté :
- Age :
- Forme/esthétique :
- Dimensions :
 - Hauteur estimée :
 - Circonférence à 1m30 :
 - Envergure du houppier :
- Histoires/légendes :

Photographie

Arbre remarquable n° 92002 - RA287

Ajouté à l'inventaire le :

Localisation

Plan de situation

Domaine privé Domaine public

Visible depuis le domaine public :

oui non

Adresse :

Précisions sur l'emplacement :

Caractéristiques de l'arbre

Essence : Robinia hispida L. 'casque rouge' Robinier 'casque rouge'

Etat sanitaire :

L'arbre est-il :

- isolé
- dans un groupe d'arbres
- dans un alignement
- dans une haie

Caractéristiques du sol :

Critères remarquables de l'arbre

- Rareté :
- Age :
- Forme/esthétique :
- Dimensions :
 - Hauteur estimée :
 - Circonférence à 1m30 :
 - Envergure du houppier :
- Histoires/légendes :

Photographie

Arbre remarquable n° 92002 - RA288

Ajouté à l'inventaire le :

Localisation

Plan de situation

Domaine privé Domaine public

Visible depuis le domaine public :

oui non

Adresse :

Précisions sur l'emplacement :

Caractéristiques de l'arbre

Essence : *Thuja occidentalis* Thuja occidentalis

Etat sanitaire :

L'arbre est-il :

- isolé
- dans un groupe d'arbres
- dans un alignement
- dans une haie

Caractéristiques du sol :

Critères remarquables de l'arbre

Rareté :

Age :

Forme/esthétique :

Dimensions :

Hauteur estimée :

Circonférence à 1m30 :

Envergure du houppier :

Histoires/légendes :

Photographie

Arbre remarquable n° 92002 - RA289

Ajouté à l'inventaire le :

Localisation

Plan de situation

Domaine privé Domaine public

Visible depuis le domaine public :

oui non

Adresse :

Précisions sur l'emplacement :

Caractéristiques de l'arbre

Essence : Prunus x eminens Beck. 'Umbraculifera' Prunier d'ornement (hybride)

Etat sanitaire :

L'arbre est-il :

- isolé
- dans un groupe d'arbres
- dans un alignement
- dans une haie

Caractéristiques du sol :

Critères remarquables de l'arbre

- Rareté :
- Age :
- Forme/esthétique :
- Dimensions :
 - Hauteur estimée :
 - Circonférence à 1m30 :
 - Envergure du houppier :
- Histoires/légendes :

Photographie

Arbre remarquable n° 92002 - RA290

Ajouté à l'inventaire le :

Localisation

Plan de situation

Domaine privé Domaine public

Visible depuis le domaine public :

oui non

Adresse :

Précisions sur l'emplacement :

Caractéristiques de l'arbre

Essence : *Cotinus coggygria* Scop. 'Royal Purple' Arbre à perruque pourpre

Etat sanitaire :

L'arbre est-il :

- isolé
- dans un groupe d'arbres
- dans un alignement
- dans une haie

Caractéristiques du sol :

Critères remarquables de l'arbre

Rareté :

Age :

Forme/esthétique :

Dimensions :

Hauteur estimée :

Circonférence à 1m30 :

Envergure du houppier :

Histoires/légendes :

Photographie

Arbres Remarquables et Remarqués Ville de Bagnaux

Arbre remarquable n° 92007 - RA1

Ajouté à l'inventaire le :

Localisation

Plan de situation

Domaine privé Domaine public

Visible depuis le domaine public :

oui non

Adresse :

Précisions sur l'emplacement :

Caractéristiques de l'arbre

Essence 2 platanes commun, à feuille d'érable
Platanus x.acerifolia (Ait) Willd.

Etat sanitaire :

L'arbre est-il :

- isolé
- dans un groupe d'arbres
- dans un alignement
- dans une haie

Caractéristiques du sol :

Critères remarquables de l'arbre

- Rareté :
- Age :
- Forme/esthétique :
- Dimensions :
 - Hauteur estimée : 34
 - Circonférence à 1m30 : 4,1
 - Envergure du houppier : 30
- Histoires/légendes :

Photographie

Arbre remarquable n° 92007 - RA2

Ajouté à l'inventaire le :

Localisation

Plan de situation

Domaine privé Domaine public

Visible depuis le domaine public :

oui non

Adresse :

Précisions sur l'emplacement :

Caractéristiques de l'arbre

Essence: Mûrier / Morus L.

Etat sanitaire :

L'arbre est-il :

- isolé
- dans un groupe d'arbres
- dans un alignement
- dans une haie

Caractéristiques du sol :

Critères remarquables de l'arbre

- Rareté :
- Age :
- Forme/esthétique :
- Dimensions :
 - Hauteur estimée : 13 m
 - Circonférence à 1m30 : 2.05 m
 - Envergure du houppier : 15 m
- Histoires/légendes :

Photographie

Arbre remarquable n° 92007 - RA3

Ajouté à l'inventaire le :

Localisation

Plan de situation

Domaine privé Domaine public

Visible depuis le domaine public :

oui non

Adresse :

Précisions sur l'emplacement :

Caractéristiques de l'arbre

Essence: Plaqueminier de Chine, Kaki
Diospyros kaki L.f.

Etat sanitaire :

L'arbre est-il :

- isolé
- dans un groupe d'arbres
- dans un alignement
- dans une haie

Caractéristiques du sol :

Critères remarquables de l'arbre



- Rareté :
- Age :
- Forme/esthétique :

Dimensions :

Hauteur estimée : 12 m
Circonférence à 1m30 : 1,45 m
Envergure du houppier : 7 m

- Histoires/légendes :

Photographie



Arbre remarquable n° 92007 - RA4

Ajouté à l'inventaire le :

Localisation

Plan de situation

Domaine privé Domaine public

Visible depuis le domaine public :

oui non

Adresse :

Précisions sur l'emplacement :

Caractéristiques de l'arbre

Essence: Micocoulier / Celtis L.

Etat sanitaire :

L'arbre est-il :

- isolé
- dans un groupe d'arbres
- dans un alignement
- dans une haie

Caractéristiques du sol :

Critères remarquables de l'arbre



- Rareté :
- Age :
- Forme/esthétique :

Dimensions :

Hauteur estimée : 14 m
Circonférence à 1m30 : 2.07 m
Envergure du houppier : 16 m

- Histoires/légendes :

Photographie



Arbre remarquable n° 92007 - RA5

Ajouté à l'inventaire le :

Localisation

Plan de situation

Domaine privé Domaine public

Visible depuis le domaine public :

oui non

Adresse :

Précisions sur l'emplacement :

Caractéristiques de l'arbre

Essence: Orme de Chine / *Ulmus pumila* L.

Etat sanitaire :

L'arbre est-il :

- isolé
- dans un groupe d'arbres
- dans un alignement
- dans une haie

Caractéristiques du sol :

Critères remarquables de l'arbre

- Rareté :
- Age :
- Forme/esthétique :

Dimensions :

Hauteur estimée : 22 m

Circonférence à 1m30 : 2,45m

Envergure du houppier : 14 m

- Histoires/légendes :


Photographie

Arbre remarquable n° 92007 - RA6

Ajouté à l'inventaire le :

Localisation

Plan de situation



Domaine privé Domaine public

Visible depuis le domaine public :

oui non

Adresse :

Précisions sur l'emplacement :

Caractéristiques de l'arbre

Essence: Aulne de Corse / *Alnus cordata* Desf

Etat sanitaire :

L'arbre est-il :

- isolé
- dans un groupe d'arbres
- dans un alignement
- dans une haie

Caractéristiques du sol :

Critères remarquables de l'arbre

- Rareté :
- Age :
- Forme/esthétique :

Dimensions :

Hauteur estimée : 19 m
Circonférence à 1m30 : 2 m
Envergure du houppier : 11m

- Histoires/légendes :

Photographie



Arbre remarquable n° 92007 - RA7

Ajouté à l'inventaire le :

Localisation

Plan de situation

Domaine privé Domaine public

Visible depuis le domaine public :

oui non

Adresse :

Précisions sur l'emplacement :

Caractéristiques de l'arbre

Essence: Aulne de Corse / *Alnus cordata* Desf

Etat sanitaire :

L'arbre est-il :

- isolé
- dans un groupe d'arbres
- dans un alignement
- dans une haie

Caractéristiques du sol :

Critères remarquables de l'arbre

- Rareté :
- Age :
- Forme/esthétique :

Dimensions :

Hauteur estimée : 25 m
Circonférence à 1m30 : 2,04 m
Envergure du houppier : 10 m

- Histoires/légendes :

Photographie

Arbre remarquable n° 92007 - RA8

Ajouté à l'inventaire le :

Localisation

Plan de situation

Domaine privé Domaine public

Visible depuis le domaine public :

oui non

Adresse :

Précisions sur l'emplacement :

Caractéristiques de l'arbre

Essence: Noisetier de Byzance / *Corylus colurna* L.

Etat sanitaire :

L'arbre est-il :

- isolé
- dans un groupe d'arbres
- dans un alignement
- dans une haie

Caractéristiques du sol :

Critères remarquables de l'arbre

- Rareté :
- Age :
- Forme/esthétique :

Dimensions :

Hauteur estimée : 16m

Circonférence à 1m30 : 1,42 m

Envergure du houppier : 11 m

- Histoires/légendes :


Photographie

Arbre remarquable n° 92007 - RA9

Ajouté à l'inventaire le :

Localisation

Plan de situation



Domaine privé Domaine public

Visible depuis le domaine public :

oui non

Adresse :

Précisions sur l'emplacement :

Caractéristiques de l'arbre

Essence: Frêne à feuilles simples / *Fraxinus excelsior*
L. 'Diversifolia

Etat sanitaire :

L'arbre est-il :

- isolé
- dans un groupe d'arbres
- dans un alignement
- dans une haie

Caractéristiques du sol :

Critères remarquables de l'arbre

- Rareté :
- Age :
- Forme/esthétique :

Dimensions :



Hauteur estimée : 16 m

Circonférence à 1m30 : 1,59 m

Envergure du houppier : 11 m

- Histoires/légendes :

Photographie



Arbre remarquable n° 92007 - RA10

Ajouté à l'inventaire le :

Localisation

Plan de situation

Domaine privé Domaine public

Visible depuis le domaine public :

oui non

Adresse :

Précisions sur l'emplacement :

Caractéristiques de l'arbre

Essence: Noyer noir d'Amérique
Juglans nigra L.

Etat sanitaire :

L'arbre est-il :

- isolé
- dans un groupe d'arbres
- dans un alignement
- dans une haie

Caractéristiques du sol :

Critères remarquables de l'arbre

Rareté :

Age :

Forme/esthétique :

Dimensions :



Hauteur estimée : 18 m

Circonférence à 1m30 : 2,23 m

Envergure du houppier : 11m

Histoires/légendes :

Photographie



Arbre remarquable n° 92007 - RA11

Ajouté à l'inventaire le :

Localisation

Plan de situation

Domaine privé Domaine public

Visible depuis le domaine public :

oui non

Adresse :

Précisions sur l'emplacement :

Caractéristiques de l'arbre

Essence: Arbre de Judée / *Cercis siliquastrum* L.

Etat sanitaire :

L'arbre est-il :

- isolé
- dans un groupe d'arbres
- dans un alignement
- dans une haie

Caractéristiques du sol :

Critères remarquables de l'arbre

Rareté :

Age :

Forme/esthétique :

▪ Dimensions :



Hauteur estimée : 19 m

Circonférence à 1m30 : 2,19 m

Envergure du houppier : 9 m

Histoires/légendes :

Photographie



Arbre remarquable n° 92007 - RA12

Ajouté à l'inventaire le :

Localisation

Plan de situation

Domaine privé Domaine public

Visible depuis le domaine public :

oui non

Adresse :

Précisions sur l'emplacement :

Caractéristiques de l'arbre

Essence: Cèdre du Liban / Cedrus libani A.Rich.

Etat sanitaire :

L'arbre est-il :

- isolé
- dans un groupe d'arbres
- dans un alignement
- dans une haie

Caractéristiques du sol :

Critères remarquables de l'arbre

- Rareté :
- Age :
- Forme/esthétique : Pour sa situation particulière

Dimensions :

Hauteur estimée : 16 m
Circonférence à 1m30 : 2,8 m
Envergure du houppier : 15 m

- Histoires/légendes :

Photographie

Arbre remarquable n° 92007 - RA13

Ajouté à l'inventaire le :

Localisation

Plan de situation

Domaine privé Domaine public

Visible depuis le domaine public :

oui non

Adresse :

Précisions sur l'emplacement :

Caractéristiques de l'arbre

Essence: Sorbier sp / Sorbus L.

Etat sanitaire :

L'arbre est-il :

- isolé
- dans un groupe d'arbres
- dans un alignement
- dans une haie

Caractéristiques du sol :

Critères remarquables de l'arbre

Rareté :

Age :

Forme/esthétique :

▪ Dimensions :

Hauteur estimée : 22 m

Circonférence à 1m30 : 2,4 m

Envergure du houppier : 17 m

Histoires/légendes :

Photographie

Arbre remarquable n° 92007 - RA14

Ajouté à l'inventaire le :

Localisation

Plan de situation

Domaine privé Domaine public

Visible depuis le domaine public :

oui non

Adresse :

Précisions sur l'emplacement :

Caractéristiques de l'arbre

Essence: 1 cyprès bleu / Cupressus arizonica
Essence relativement rare et fragile

Etat sanitaire :

L'arbre est-il :

- isolé
- dans un groupe d'arbres
- dans un alignement
- dans une haie

Caractéristiques du sol :

Critères remarquables de l'arbre

- Rareté :
 - Age :
 - Forme/esthétique : Arbre imposant présentant un intérêt au niveau esthétique
- Dimensions :
- Hauteur estimée : 20 m
 - Circonférence à 1m30 : 205 cm
 - Envergure du houppier :
- Histoires/légendes :

Photographie

Arbre remarquable n° 92007 - RA15

Ajouté à l'inventaire le :

Localisation

Plan de situation

Domaine privé Domaine public

Visible depuis le domaine public :

oui non

Adresse :

Précisions sur l'emplacement :

Caractéristiques de l'arbre

Essence: 1 mûrier / Morus L.

Peu d'intérêt biologique en-dehors de son aspect "fruitier"

Etat sanitaire :

L'arbre est-il :

- isolé
- dans un groupe d'arbres
- dans un alignement
- dans une haie

Caractéristiques du sol :

Critères remarquables de l'arbre

- Rareté :
- Age :
- Forme/esthétique :

Dimensions :

Hauteur estimée : 5 m

Circonférence à 1m30 : 69 cm

Envergure du houppier :

- Histoires/légendes :

Photographie

Arbre remarquable n° 92007 - RA16

Ajouté à l'inventaire le :

Localisation

Plan de situation

Domaine privé Domaine public

Visible depuis le domaine public :

oui non

Adresse :

Précisions sur l'emplacement :

Caractéristiques de l'arbre

Essence: 1 pommier à feuilles d'érables / Malus Trilobata
Peu d'intérêt biologique en-dehors de son aspect "fruitier"

Etat sanitaire :

L'arbre est-il :

- isolé
- dans un groupe d'arbres
- dans un alignement
- dans une haie

Caractéristiques du sol :

Critères remarquables de l'arbre

- Rareté :
- Age :
- Forme/esthétique : Qualité esthétique intéressante

Dimensions :

Hauteur estimée : 5 m
Circonférence à 1m30 : cépée
Envergure du houppier :

- Histoires/légendes :

Photographie

Arbre remarquable n° 92007 - RA17

Ajouté à l'inventaire le :

Localisation

Plan de situation

Domaine privé Domaine public

Visible depuis le domaine public :

oui non

Adresse :

Précisions sur l'emplacement :

Caractéristiques de l'arbre

Essence: 1 chêne d'Arménie / Quercus Pontica K Koch

Etat sanitaire :

L'arbre est-il :

- isolé
- dans un groupe d'arbres
- dans un alignement
- dans une haie

Caractéristiques du sol :

Critères remarquables de l'arbre

Rareté : Essence rare et importée

Age : Arbre jeune

Forme/esthétique :

Dimensions :

Hauteur estimée : Environ 2,5m

Circonférence à 1m30 :

Envergure du houppier :

Histoires/légendes :

Photographie

Arbre remarquable n° 92007 - RA18

Ajouté à l'inventaire le :

Localisation

Plan de situation

Domaine privé Domaine public

Visible depuis le domaine public :

oui non

Adresse :

Précisions sur l'emplacement :

Caractéristiques de l'arbre

Essence: 3 charmes / Carpinus
Essence commune

Etat sanitaire :

L'arbre est-il :

- isolé
 dans un groupe d'arbres
 dans un alignement
 dans une haie

Caractéristiques du sol :

Critères remarquables de l'arbre

- Rareté :
 Age :
 Forme/esthétique : Qualité esthétique intéressante

Dimensions :

Hauteur estimée : 6m
Circonférence à 1m30 : 123cm
Envergure du houppier :

- Histoires/légendes :

Photographie

Arbre remarquable n° 92007 - RA19

Ajouté à l'inventaire le :

Localisation

Plan de situation

Domaine privé Domaine public

Visible depuis le domaine public :

oui non

Adresse :

Précisions sur l'emplacement :

Caractéristiques de l'arbre

Essence: 1 pin noir / Pinus

Etat sanitaire :

L'arbre est-il :

- isolé
- dans un groupe d'arbres
- dans un alignement
- dans une haie

Caractéristiques du sol :

Critères remarquables de l'arbre

- Rareté :
- Age :
- Forme/esthétique : Qualité esthétique intéressante

Dimensions :

Hauteur estimée : 10 m

Circonférence à 1m30 : 123 cm

Envergure du houppier :

- Histoires/légendes :


Photographie

Arbre remarquable n° 92007 - RA20

Ajouté à l'inventaire le :

Localisation

Plan de situation



Domaine privé Domaine public

Visible depuis le domaine public :

oui non

Adresse :

Précisions sur l'emplacement :

Caractéristiques de l'arbre

Essence: 2 houx panachés *Ilex aquifolium*
Essences communes,
baies consommées par les oiseaux

Etat sanitaire :

L'arbre est-il :

- isolé
- dans un groupe d'arbres
- dans un alignement
- dans une haie

Caractéristiques du sol :

Critères remarquables de l'arbre



- Rareté :
- Age :
- Forme/esthétique : Cépée de 5 houx

Dimensions :

Hauteur estimée : 4 m
Circonférence à 1m30 : 100 cm
Envergure du houppier :

- Histoires/légendes :

Photographie



Arbre remarquable n° 92007 - RA21

Ajouté à l'inventaire le :

Localisation

Plan de situation

Domaine privé Domaine public

Visible depuis le domaine public :

oui non

Adresse :

Précisions sur l'emplacement :

Caractéristiques de l'arbre

Essence: 2 cèdres du Liban / Cedrus libani
Essences communes

Etat sanitaire :

L'arbre est-il :

- isolé
- dans un groupe d'arbres
- dans un alignement
- dans une haie

Caractéristiques du sol :

Critères remarquables de l'arbre

- Rareté :
- Age :
- Forme/esthétique : Qualité esthétique intéressante

Dimensions :

Hauteur estimée : 20 m
Circonférence à 1m30 : 280 cm
Envergure du houppier :

- Histoires/légendes :

Photographie

Arbre remarquable n° 92007 - RA22

Ajouté à l'inventaire le :

Localisation

Plan de situation

Domaine privé Domaine public

Visible depuis le domaine public :

oui non

Adresse :

Précisions sur l'emplacement :

Caractéristiques de l'arbre

Essence: 1 cèdre bleu / *Cedrus libani* ssp. *atlantica* Battand.

Etat sanitaire :

L'arbre est-il :

- isolé
- dans un groupe d'arbres
- dans un alignement
- dans une haie

Caractéristiques du sol :

Critères remarquables de l'arbre

- Rareté :
- Age :
- Forme/esthétique :

Dimensions :

Hauteur estimée :

Circonférence à 1m30 :

Envergure du houppier :

- Histoires/légendes :


Photographie

Arbre remarquable n° 92007 - RA23

Ajouté à l'inventaire le :

Localisation

Plan de situation



Domaine privé Domaine public

Visible depuis le domaine public :

oui non

Adresse :

Précisions sur l'emplacement :

Caractéristiques de l'arbre

Essence: 1 pin sylvestre / Pinus

Etat sanitaire :

L'arbre est-il :

- isolé
- dans un groupe d'arbres
- dans un alignement
- dans une haie

Caractéristiques du sol :

Critères remarquables de l'arbre



- Rareté : Essence peu commune sur la ville
- Age :
- Forme/esthétique : Qualité esthétique intéressante

Dimensions :

Hauteur estimée : 12 m
Circonférence à 1m30 : 205 cm
Envergure du houppier :

- Histoires/légendes :

Photographie



Arbre remarquable n° 92007 - RA24

Ajouté à l'inventaire le :

Localisation

Plan de situation

Domaine privé Domaine public

Visible depuis le domaine public :

oui non

Adresse :

Précisions sur l'emplacement :

Caractéristiques de l'arbre

Essence: 2 hêtres pleureurs / *Fagus sylvatica* 'Pendula'

Etat sanitaire :

L'arbre est-il :

- isolé
- dans un groupe d'arbres
- dans un alignement
- dans une haie

Caractéristiques du sol :

Critères remarquables de l'arbre

- Rareté : Espèces peu communes sur la ville (3 au total)
- Age :
- Forme/esthétique : Qualité esthétique intéressante

Dimensions :

Hauteur estimée : 15 m

Circonférence à 1m30 : 237 cm

Envergure du houppier :

- Histoires/légendes :

Photographie

Arbre remarquable n° 92007 - RA25

Ajouté à l'inventaire le :

Localisation

Plan de situation

Domaine privé Domaine public

Visible depuis le domaine public :

oui non

Adresse :

Précisions sur l'emplacement :

Caractéristiques de l'arbre

Essence: 1 frêne / Fraxinus
Essence commune

Etat sanitaire :

L'arbre est-il :

- isolé
- dans un groupe d'arbres
- dans un alignement
- dans une haie

Caractéristiques du sol :

Critères remarquables de l'arbre

- Rareté :
- Age :
- Forme/esthétique :

Dimensions :

Hauteur estimée : 15 m
Circonférence à 1m30 : 170 cm
Envergure du houppier :

- Histoires/légendes :

Photographie

Arbre remarquable n° 92007 - RA26

Ajouté à l'inventaire le :

Localisation

Plan de situation

Domaine privé Domaine public

Visible depuis le domaine public :

oui non

Adresse :

Précisions sur l'emplacement :

Caractéristiques de l'arbre

Essence: 1 hêtre pourpre / *Fagus sylvatica purpurea*

Etat sanitaire :

L'arbre est-il :

- isolé
- dans un groupe d'arbres
- dans un alignement
- dans une haie

Caractéristiques du sol :

Critères remarquables de l'arbre

- Rareté :
- Age :
- Forme/esthétique :

Dimensions :

Hauteur estimée :

Circonférence à 1m30 :

Envergure du houppier :

- Histoires/légendes :

Photographie

Arbre remarquable n° 92007 - RA27

Ajouté à l'inventaire le :

Localisation

Plan de situation

Domaine privé Domaine public

Visible depuis le domaine public :

oui non

Adresse :

Précisions sur l'emplacement :

Caractéristiques de l'arbre

Essence: 1 platane commun /Platanus hispanica

Essence
commune

Etat sanitaire :

L'arbre est-il :

- isolé
- dans un groupe d'arbres
- dans un alignement
- dans une haie

Caractéristiques du sol :

Critères remarquables de l'arbre

- Rareté :
- Age :
- Forme/esthétique : intéressant par ses dimensions
 - Dimensions :
 - Hauteur estimée : 25 m
 - Circonférence à 1m30 : 220 cm
 - Envergure du houppier :
- Histoires/légendes :

Photographie

Arbre remarquable n° 92007 - RA28

Ajouté à l'inventaire le :

Localisation

Plan de situation

Domaine privé Domaine public

Visible depuis le domaine public :

oui non

Adresse :

Précisions sur l'emplacement :

Caractéristiques de l'arbre

Essence: 2 cèdres du Liban / Cedrus libani
Essences communes

Etat sanitaire :

L'arbre est-il :

- isolé
- dans un groupe d'arbres
- dans un alignement
- dans une haie

Caractéristiques du sol :

Critères remarquables de l'arbre

- Rareté :
- Age :
- Forme/esthétique :
Ensemble esthétiquement intéressant
- Dimensions :
Hauteur estimée : 20 m
Circonférence à 1m30 : 182 cm
Envergure du houppier :
- Histoires/légendes :

Photographie

Arbre remarquable n° 92007 - RA29

Ajouté à l'inventaire le :

Localisation

Plan de situation

Domaine privé Domaine public

Visible depuis le domaine public :

oui non

Adresse :

Précisions sur l'emplacement :

Caractéristiques de l'arbre

Essence: 4 cèdres bleu / Cedrus libani ssp. atlantica Battand.
et Trabat 'Glauca'
Essences communes

Etat sanitaire :

L'arbre est-il :

- isolé
- dans un groupe d'arbres
- dans un alignement
- dans une haie

Caractéristiques du sol :

Critères remarquables de l'arbre

- Rareté :
- Age :
- Forme/esthétique :
Ensemble esthétiquement intéressant
- Dimensions :
Hauteur estimée : 15 m
Circonférence à 1m30 : 165 cm
Envergure du houppier :
- Histoires/légendes :

Photographie

Arbre remarquable n° 92007 - RA30

Ajouté à l'inventaire le :

Localisation

Plan de situation

Domaine privé Domaine public

Visible depuis le domaine public :

oui non

Adresse :

Précisions sur l'emplacement :

Caractéristiques de l'arbre

Essence: 4 cèdres aurea / Cedrus deodara aurea

Essences
communes

Etat sanitaire :

L'arbre est-il :

- isolé
- dans un groupe d'arbres
- dans un alignement
- dans une haie

Caractéristiques du sol :

Critères remarquables de l'arbre

- Rareté :
- Age :
- Forme/esthétique :
Ensemble esthétiquement intéressant
- Dimensions :
Hauteur estimée : 20 m
Circonférence à 1m30 : 246 cm
Envergure du houppier :
- Histoires/légendes :

Photographie

Arbre remarquable n° 92007 - RA31

Ajouté à l'inventaire le :

Localisation

Plan de situation

Domaine privé Domaine public

Visible depuis le domaine public :

oui non

Adresse :

Précisions sur l'emplacement :

Caractéristiques de l'arbre

Essence: 2 érables planes / Acer platanoides

Essences
communes

Etat sanitaire :

L'arbre est-il :

- isolé
- dans un groupe d'arbres
- dans un alignement
- dans une haie

Caractéristiques du sol :

Critères remarquables de l'arbre

- Rareté :
- Age :
- Forme/esthétique : Arbre en double flèche

Dimensions :

Hauteur estimée : 20 m

Circonférence à 1m30 : 250 cm

Envergure du houppier :

- Histoires/légendes :

Photographie

Arbre remarquable n° 92007 - RA32

Ajouté à l'inventaire le :

Localisation

Plan de situation

Domaine privé Domaine public

Visible depuis le domaine public :

oui non

Adresse :

Précisions sur l'emplacement :

Caractéristiques de l'arbre

Essence: 1 érable sycomore / Acer pseudoplatanus

Etat sanitaire :

L'arbre est-il :

- isolé
- dans un groupe d'arbres
- dans un alignement
- dans une haie

Caractéristiques du sol :

Critères remarquables de l'arbre

- Rareté : Essence commune
- Age :
- Forme/esthétique : Qualité esthétique intéressante

Dimensions :

Hauteur estimée : 15 m

Circonférence à 1m30 : 135 cm

Envergure du houppier :

- Histoires/légendes :

Photographie

Arbre remarquable n° 92007 - RA33

Ajouté à l'inventaire le :

Localisation

Plan de situation

Domaine privé Domaine public

Visible depuis le domaine public :

oui non

Adresse :

Précisions sur l'emplacement :

Caractéristiques de l'arbre

Essence: 2 ifs commun / Taxus baccata

Etat sanitaire :

L'arbre est-il :

- isolé
- dans un groupe d'arbres
- dans un alignement
- dans une haie

Caractéristiques du sol :

Critères remarquables de l'arbre

- Rareté : Essence commune
- Age :
- Forme/esthétique :
 - Arbre intéressant de par ses dimensions
 - Dimensions :
 - Hauteur estimée : 12 m
 - Circonférence à 1m30 : 49 cm
 - Envergure du houppier :
- Histoires/légendes :


Photographie

Arbre remarquable n° 92007 - RA34

Ajouté à l'inventaire le :

Localisation

Plan de situation



Domaine privé Domaine public

Visible depuis le domaine public :

oui non

Adresse :

Précisions sur l'emplacement :

Caractéristiques de l'arbre

Essence: 1 houx Ilex aquifolium

Etat sanitaire :

L'arbre est-il :



- isolé
- dans un groupe d'arbres
- dans un alignement
- dans une haie

Caractéristiques du sol :

Critères remarquables de l'arbre

- Rareté :
- Age :
- Forme/esthétique : persistant, bel aspect en hiver
 - Dimensions :
 - Hauteur estimée : 8 m
 - Circonférence à 1m30 : 67 cm
 - Envergure du houppier :
- Histoires/légendes :

Photographie



Arbre remarquable n° 92007 - RA35

Ajouté à l'inventaire le :

Localisation

Plan de situation

Domaine privé Domaine public

Visible depuis le domaine public :

oui non

Adresse :

Précisions sur l'emplacement :

Caractéristiques de l'arbre

Essence: 1 Thuya de Chine / *Platycladus orientalis*

Etat sanitaire :

L'arbre est-il :

- isolé
- dans un groupe d'arbres
- dans un alignement
- dans une haie

Caractéristiques du sol :

Critères remarquables de l'arbre

Rareté : Essence relativement rare et fragile

Age :

Forme/esthétique :

▪ Dimensions :

Hauteur estimée : 10 m

Circonférence à 1m30 : 96 cm

Envergure du houppier :

Histoires/légendes :

Photographie

Arbre remarquable n° 92007 - RA36

Ajouté à l'inventaire le :

Localisation

Plan de situation

Domaine privé Domaine public

Visible depuis le domaine public :

oui non

Adresse :

Précisions sur l'emplacement :

Caractéristiques de l'arbre

Essence: 1 érable sycomore
Acer pseudoplatanus

Etat sanitaire :

L'arbre est-il :

- isolé
- dans un groupe d'arbres
- dans un alignement
- dans une haie

Caractéristiques du sol :

Critères remarquables de l'arbre

- Rareté : Essence commune
- Age :
- Forme/esthétique :
 - Dimensions :
Hauteur estimée : 25 m
Circonférence à 1m30 : 210 cm
Envergure du houppier :
- Histoires/légendes :

Photographie

Arbre remarquable n° 92007 - RA37

Ajouté à l'inventaire le :

Localisation

Plan de situation

Domaine privé Domaine public

Visible depuis le domaine public :

oui non

Adresse :

Précisions sur l'emplacement :

Caractéristiques de l'arbre

Essence: 1 houx Ilex aquifolium

Etat sanitaire :

L'arbre est-il :

- isolé
- dans un groupe d'arbres
- dans un alignement
- dans une haie

Caractéristiques du sol :

Critères remarquables de l'arbre

- Rareté :
 - Age :
 - Forme/esthétique : Grande taille et beau port
Arbre persistant, bel aspect en hiver
- Dimensions :
- Hauteur estimée : 7 m
 - Circonférence à 1m30 : 60 cm
 - Envergure du houppier :
- Histoires/légendes :

Photographie

Arbre remarquable n° 92007 - RA38

Ajouté à l'inventaire le :

Localisation

Plan de situation

Domaine privé Domaine public

Visible depuis le domaine public :

oui non

Adresse :

Précisions sur l'emplacement :

Caractéristiques de l'arbre

Essence: 5 ifs communs /Taxus baccata
Essences communes (baies
toxiques)

Etat sanitaire :

L'arbre est-il :

- isolé
 dans un groupe d'arbres
 dans un alignement
 dans une haie

Caractéristiques du sol :

Critères remarquables de l'arbre

- Rareté :
 Age :
 Forme/esthétique :

Dimensions :

Hauteur estimée : 10 m
Circonférence à 1m30 : 150 cm
Envergure du houppier :

- Histoires/légendes :


Photographie

Arbre remarquable n° 92007 - RA39

Ajouté à l'inventaire le :

Localisation

Plan de situation



Domaine privé Domaine public

Visible depuis le domaine public :

oui non

Adresse :

Précisions sur l'emplacement :

Caractéristiques de l'arbre

Essence: 1 Chêne pédonculé / Quercus robur

Etat sanitaire :

L'arbre est-il :



- isolé
- dans un groupe d'arbres
- dans un alignement
- dans une haie

Caractéristiques du sol :

Critères remarquables de l'arbre

- Rareté :
- Age :
- Forme/esthétique : Seul arbre de cette taille sur la ville
Arbre intéressant de par ses dimensions
 - Dimensions :
 - Hauteur estimée : 18 m
 - Circonférence à 1m30 : 190 cm
 - Envergure du houppier :
- Histoires/légendes :

Photographie



Arbre remarquable n° 92007 - RA40

Ajouté à l'inventaire le :

Localisation

Plan de situation

Domaine privé Domaine public

Visible depuis le domaine public :

oui non

Adresse :

Précisions sur l'emplacement :

Caractéristiques de l'arbre

Essence: 2 frênes élevés / Fraxinus excelsior

Etat sanitaire :

L'arbre est-il :

- isolé
- dans un groupe d'arbres
- dans un alignement
- dans une haie

Caractéristiques du sol :

Critères remarquables de l'arbre

- Rareté : Essences communes
- Age :
- Forme/esthétique :
Arbres intéressants de par leurs dimensions
Dimensions :
Hauteur estimée : 25 m
Circonférence à 1m30 : 157 cm
Envergure du houppier :
- Histoires/légendes :


Photographie

Arbre remarquable n° 92007 - RA41

Ajouté à l'inventaire le :

Localisation

Plan de situation



Domaine privé Domaine public

Visible depuis le domaine public :

oui non

Adresse :

Précisions sur l'emplacement :

Caractéristiques de l'arbre

Essence: 4 marronniers d'Inde /Aesculus hippocastanum

Etat sanitaire :

L'arbre est-il :



- isolé
- dans un groupe d'arbres
- dans un alignement
- dans une haie

Caractéristiques du sol :

Critères remarquables de l'arbre

- Rareté : Essences communes
- Age :
- Forme/esthétique :
 - intéressants de par leurs dimensions et beau port général
 - Dimensions :
 - Hauteur estimée : 25 m
 - Circonférence à 1m30 : 248 cm
 - Envergure du houppier :
- Histoires/légendes :

Photographie



Arbre remarquable n° 92007 - RA42

Ajouté à l'inventaire le :

Localisation

Plan de situation

Domaine privé Domaine public

Visible depuis le domaine public :

oui non

Adresse :

Précisions sur l'emplacement :

Caractéristiques de l'arbre

Essence: 1 érable plane Acer platanoides

Etat sanitaire :

L'arbre est-il :

- isolé
- dans un groupe d'arbres
- dans un alignement
- dans une haie

Caractéristiques du sol :

Critères remarquables de l'arbre

- Rareté : Essence commune
- Age :
- Forme/esthétique :
 - Arbre intéressant de par ses dimensions et son port
 - Dimensions :
 - Hauteur estimée : 25 m
 - Circonférence à 1m30 : 173 cm
 - Envergure du houppier :
- Histoires/légendes :

Photographie

Arbre remarquable n° 92007 - RA43

Ajouté à l'inventaire le :

Localisation

Plan de situation

Domaine privé Domaine public

Visible depuis le domaine public :

oui non

Adresse :

Précisions sur l'emplacement :

Caractéristiques de l'arbre

Essence: 1 orme Seiju / Ulmus parvifolia 'Seiju

Etat sanitaire :

L'arbre est-il :

- isolé
- dans un groupe d'arbres
- dans un alignement
- dans une haie

Caractéristiques du sol :

Critères remarquables de l'arbre

- Rareté : Essence rare
- Age :
- Forme/esthétique :
Ensemble esthétiquement intéressant
- Dimensions :
Hauteur estimée : 2,50 m
Circonférence à 1m30 : cépée
Envergure du houppier :
- Histoires/légendes :


Photographie

Arbre remarquable n° 92007 - RA44

Ajouté à l'inventaire le :

Localisation

Plan de situation



Domaine privé Domaine public

Visible depuis le domaine public :

oui non

Adresse :

Précisions sur l'emplacement :

Caractéristiques de l'arbre

Essence: 1 peuplier d'Italie / *Populus nigra* var. *italica*.

Etat sanitaire :

L'arbre est-il :



- isolé
- dans un groupe d'arbres
- dans un alignement
- dans une haie

Caractéristiques du sol :

Critères remarquables de l'arbre

- Rareté : Essence rare
- Age :
- Forme/esthétique :
 - Arbre intéressant par ses dimensions
 - Dimensions :
 - Hauteur estimée : 20 m
 - Circonférence à 1m30 : 430 cm
 - Envergure du houppier :
- Histoires/légendes :

Photographie



Arbre remarquable n° 92007 - RA45

Ajouté à l'inventaire le :

Localisation

Plan de situation

Domaine privé Domaine public

Visible depuis le domaine public :

oui non

Adresse :

Précisions sur l'emplacement :

Caractéristiques de l'arbre

Essence: 1 copalme d'Amérique
Liquidambar styraciflua

Etat sanitaire :

L'arbre est-il :

- isolé
- dans un groupe d'arbres
- dans un alignement
- dans une haie

Caractéristiques du sol :

Critères remarquables de l'arbre

- Rareté :
- Age :
- Forme/esthétique : Arbre en devenir

Dimensions :

Hauteur estimée : 8 m
Circonférence à 1m30 : 48 cm
Envergure du houppier :

- Histoires/légendes :

Photographie

Arbre remarquable n° 92007 - RA46

Ajouté à l'inventaire le :

Localisation

Plan de situation

Domaine privé Domaine public

Visible depuis le domaine public :

oui non

Adresse :

Précisions sur l'emplacement :

Caractéristiques de l'arbre

Essence: 1 cerisier/ Cerasus

Peu d'intérêt biologique en dehors de son aspect fruitier

Etat sanitaire :

L'arbre est-il :

- isolé
- dans un groupe d'arbres
- dans un alignement
- dans une haie

Caractéristiques du sol :

Critères remarquables de l'arbre

- Rareté : Essence commune.
- Age :
- Forme/esthétique : Bel aspect floral au printemps

Dimensions :

Hauteur estimée : 12 m

Circonférence à 1m30 : 147 cm

Envergure du houppier :

- Histoires/légendes :

Photographie

Arbre remarquable n° 92007 - RA47

Ajouté à l'inventaire le :

Localisation

Plan de situation

Domaine privé Domaine public

Visible depuis le domaine public :

oui non

Adresse :

Précisions sur l'emplacement :

Caractéristiques de l'arbre

Essence: 1 hêtre pleureur/Fagus sylvatica 'Pendula'

Etat sanitaire :

L'arbre est-il :

- isolé
- dans un groupe d'arbres
- dans un alignement
- dans une haie

Caractéristiques du sol :

Critères remarquables de l'arbre

- Rareté : Essence commune
- Age :
- Forme/esthétique :
 - Arbre intéressant par ses dimensions
 - Dimensions :
 - Hauteur estimée : 15 m
 - Circonférence à 1m30 : 207 cm
 - Envergure du houppier :
- Histoires/légendes :

Photographie

Arbre remarquable n° 92007 - RA48

Ajouté à l'inventaire le :

Localisation

Plan de situation

Domaine privé Domaine public

Visible depuis le domaine public :

oui non

Adresse :

Précisions sur l'emplacement :

Caractéristiques de l'arbre

Essence: 2 frênes élevés /Fraxinus excelsior

Etat sanitaire :

L'arbre est-il :

- isolé
- dans un groupe d'arbres
- dans un alignement
- dans une haie

Caractéristiques du sol :

Critères remarquables de l'arbre

- Rareté : Essences communes
- Age :
- Forme/esthétique :
Arbres intéressants par leurs dimensions
Dimensions :
Hauteur estimée : 18 m
Circonférence à 1m30 : 247 cm
Envergure du houppier :
- Histoires/légendes :

Photographie

Arbre remarquable n° 92007 - RA49

Ajouté à l'inventaire le :

Localisation

Plan de situation

Domaine privé Domaine public

Visible depuis le domaine public :

oui non

Adresse :

Précisions sur l'emplacement :

Caractéristiques de l'arbre

Essence: 1 marronnier d'inde /Aesculus hippocastanum

Etat sanitaire :

L'arbre est-il :

- isolé
- dans un groupe d'arbres
- dans un alignement
- dans une haie

Caractéristiques du sol :

Critères remarquables de l'arbre

- Rareté : Essence commune
- Age :
- Forme/esthétique : Qualité esthétique intéressante

Dimensions :



Hauteur estimée : 22 m

Circonférence à 1m30 : 257 m

Envergure du houppier :

- Histoires/légendes :

Photographie



Arbre remarquable n° 92007 - RA50

Ajouté à l'inventaire le :

Localisation

Plan de situation

Domaine privé Domaine public

Visible depuis le domaine public :

oui non

Adresse :

Précisions sur l'emplacement :

Caractéristiques de l'arbre

Essence: 1 Cyprès de Nootka pleureur + 1 Cyprès bleu /
1 Cyprès de Nootka pleureur + 1 Cupressus arizonica

Etat sanitaire :

L'arbre est-il :

- isolé
- dans un groupe d'arbres
- dans un alignement
- dans une haie

Caractéristiques du sol :

Critères remarquables de l'arbre

- Rareté : Essence relativement rare et fragile
 - Age :
 - Forme/esthétique :
Qualité esthétique intéressante et valeur paysagère
- Dimensions :
- Hauteur estimée : Environ 9 m
 - Circonférence à 1m30 : Environ 120- 140 cm
 - Envergure du houppier :
- Histoires/légendes :

Photographie

Arbre remarquable n° 92007 - RA51

Ajouté à l'inventaire le :

Localisation

Plan de situation

Domaine privé Domaine public

Visible depuis le domaine public :

oui non

Adresse :

Précisions sur l'emplacement :

Caractéristiques de l'arbre

Essence: 2 cèdres + 1 cèdre pleureur /
2 Cedrus atlantica 'Pendula' + 1 Cedrus atlantica

Etat sanitaire :

L'arbre est-il :

- isolé
- dans un groupe d'arbres
- dans un alignement
- dans une haie

Caractéristiques du sol :

Critères remarquables de l'arbre

- Rareté :
- Age :
- Forme/esthétique :
Qualité esthétique intéressante et valeur paysagère
- Dimensions :
Hauteur estimée : 25-30 m
Circonférence à 1m30 :
Envergure du houppier :
- Histoires/légendes :

Photographie

Arbres Remarquables et Remarqués

Ville de Bourg-la-Reine

Arbre remarquable n° 92014 - RA1

Ajouté à l'inventaire le :

Localisation

Plan de situation



Domaine privé Domaine public

Visible depuis le domaine public :

oui non

Adresse :

Précisions sur l'emplacement :

Caractéristiques de l'arbre

Essence : Quercus ilex L. Chêne (Chêne vert)

Etat sanitaire :

L'arbre est-il :


- isolé
- dans un groupe d'arbres
- dans un alignement
- dans une haie

Caractéristiques du sol :

Critères remarquables de l'arbre

- Rareté :
- Age :
- Forme/esthétique :
Très bel arbre, plaqué le long d'une façade. Tronc penché.
Dimensions :
Hauteur estimée :
Circonférence à 1m30 :
Envergure du houppier :
- Histoires/légendes :

Photographie




Arbre remarquable n° 92014 - RA2

Ajouté à l'inventaire le :

Localisation

Plan de situation



Domaine privé Domaine public

Visible depuis le domaine public :

oui non

Adresse :

Précisions sur l'emplacement :

Caractéristiques de l'arbre

Espèce : Ginkgo biloba L. (Arbre aux quarante écus)

Etat sanitaire :

L'arbre est-il :

- isolé
- dans un groupe d'arbres
- dans un alignement
- dans une haie

Caractéristiques du sol :

Critères remarquables de l'arbre

Rareté :

Age :

Forme/esthétique :

▪ Dimensions :

Hauteur estimée :


Circonférence à 1m30 :

Envergure du houppier :

Histoires/légendes :

Très beau sujet mâle planté probablement après la construction de la maison en 1850.

Photographie




Arbre remarquable n° 92014 - RA3

Ajouté à l'inventaire le :

Localisation

Plan de situation



Domaine privé Domaine public

Visible depuis le domaine public :

oui non

Adresse :

Précisions sur l'emplacement :

Caractéristiques de l'arbre

Espèce : *Tilia x vulgaris* Hayne (Tilleul commun)

Etat sanitaire : Arbre possédant trois fortes branches charpentières formant une fourche équilibrée. Belle écorce foncée fissurée, desquamante.

L'arbre est-il :


- isolé
- dans un groupe d'arbres
- dans un alignement
- dans une haie

Caractéristiques du sol :

Critères remarquables de l'arbre

- Rareté :
- Age :
- Forme/esthétique : Houppier naturel formant deux cimes distinctes faisant penser de loin à deux arbres
 - Dimensions :
 - Hauteur estimée :
 - Circonférence à 1m30 :
 - Envergure du houppier :
- Histoires/légendes :

Photographie




Arbre remarquable n° 92014 - RA4

Ajouté à l'inventaire le :

Localisation

Plan de situation



Domaine privé Domaine public

Visible depuis le domaine public :

oui non

Adresse :

Précisions sur l'emplacement :

Caractéristiques de l'arbre

Espèce : *Cedrus libani* ssp. *atlantica* (Endl.) Battand. et Trabut
(Cèdre de l'Atlas)

Etat sanitaire :

L'arbre est-il :

- isolé
- dans un groupe d'arbres
- dans un alignement
- dans une haie

Caractéristiques du sol :

Critères remarquables de l'arbre

- Rareté :
- Age :
- Forme/esthétique :
 - Joli port, bien équilibré. Branchu assez bas.
 - Dimensions :
 - Hauteur estimée :
 - Circonférence à 1m30 :
 - Envergure du houppier :
- Histoires/légendes :

Photographie




Arbre remarquable n° 92014 - RA5

Ajouté à l'inventaire le :

Localisation

Plan de situation



Domaine privé Domaine public

Visible depuis le domaine public :

oui non

Adresse :

Précisions sur l'emplacement :

Caractéristiques de l'arbre

Espèce : *Fagus sylvatica* L. (Hêtre commun)

Etat sanitaire :

L'arbre est-il :



- isolé
- dans un groupe d'arbres
- dans un alignement
- dans une haie

Caractéristiques du sol :

Critères remarquables de l'arbre

- Rareté :
- Age :
- Forme/esthétique : insertion paysagère
Fût droit et élancé. Couronne équilibrée.
Dimensions :
Hauteur estimée :
Circonférence à 1m30 :
Envergure du houppier :
- Histoires/légendes :

Photographie



Arbre remarquable n° 92014 - RA6

Ajouté à l'inventaire le :

Localisation

Plan de situation



Domaine privé Domaine public

Visible depuis le domaine public :

oui non

Adresse :

Précisions sur l'emplacement :

Caractéristiques de l'arbre

Espèce : *Sophora japonica* L. (Sophora)

Etat sanitaire :

L'arbre est-il :


- isolé
- dans un groupe d'arbres
- dans un alignement
- dans une haie

Caractéristiques du sol :

Critères remarquables de l'arbre

- Rareté :
- Age :
- Forme/esthétique : trois grosses charpentières
 - Dimensions :
 - Hauteur estimée :
 - Circonférence à 1m30 :
 - Envergure du houppier :
- Histoires/légendes :

Photographie




Arbre remarquable n° 92014 - RA7

Ajouté à l'inventaire le :

Localisation

Plan de situation



Domaine privé Domaine public

Visible depuis le domaine public :

oui non

Adresse :

Précisions sur l'emplacement :

Caractéristiques de l'arbre

Espèce : Cèdre bleu (*cedrus libani glauca*)

Etat sanitaire : Couronne pyramidale étalée et fruit cylindrique de 7cm de long

L'arbre est-il :

- isolé
- dans un groupe d'arbres
- dans un alignement
- dans une haie

Caractéristiques du sol :

Critères remarquables de l'arbre

- Rareté :
 - Age :
 - Forme/esthétique : Fort impact visuel, Couleur bleu gris, insertion paysagère
- Dimensions :
- Hauteur estimée : hauteur 20 à 25m.
 - Circonférence à 1m30 :
 - Envergure du houppier :
- Histoires/légendes :

Photographie




Arbre remarquable n° 92014 - RA8

Ajouté à l'inventaire le :

Localisation

Plan de situation



Domaine privé Domaine public

Visible depuis le domaine public :

oui non

Adresse :

Précisions sur l'emplacement :

Caractéristiques de l'arbre

Espèce : *Taxus baccata* L. (If commun)

Etat sanitaire : Pied mâle.

Se divise en deux, à deux mètres du sol.

L'arbre est-il :


- isolé
- dans un groupe d'arbres
- dans un alignement
- dans une haie

Caractéristiques du sol :

Critères remarquables de l'arbre

- Rareté :
- Age :
- Forme/esthétique : Beau port rappelant un parasol.
insertion paysagère
- Dimensions :
 - Hauteur estimée :
 - Circonférence à 1m30 :
 - Envergure du houppier :
- Histoires/légendes :

Photographie



Arbre remarquable n° 92014 - RA9

Ajouté à l'inventaire le :

Localisation

Plan de situation



Domaine privé Domaine public

Visible depuis le domaine public :

oui non

Adresse :

Précisions sur l'emplacement :

Caractéristiques de l'arbre

Espèce : *Cedrus libani* ssp. *atlantica* Battand. et Trabut
'Glauca' (Cèdre bleu)

Etat sanitaire :

L'arbre est-il :



- isolé
- dans un groupe d'arbres
- dans un alignement
- dans une haie

Caractéristiques du sol :

Critères remarquables de l'arbre

- Rareté :
 - Age :
 - Forme/esthétique : Beau sujet à l'arrière du pavillon, ayant de la place pour se développer, insertion paysagère
- Dimensions :
- Hauteur estimée :
 - Circonférence à 1m30 :
 - Envergure du houppier :
- Histoires/légendes :

Photographie




Arbre remarquable n° 92014 - RA10

Ajouté à l'inventaire le :

Localisation

Plan de situation



Domaine privé Domaine public

Visible depuis le domaine public :

oui non

Adresse :

Précisions sur l'emplacement :

Caractéristiques de l'arbre

Espèce : Cedrus deodara (D.Don) G. Don (Cèdre de l'Himalaya)

Etat sanitaire :

L'arbre est-il :



- isolé
- dans un groupe d'arbres
- dans un alignement
- dans une haie

Caractéristiques du sol :

Critères remarquables de l'arbre

- Rareté :
- Age :
- Forme/esthétique : Sujet encore imposant bien qu'ayant été étêté sur plus de 2 m pour épargner la toiture.
 - Dimensions :
 - Hauteur estimée :
 - Circonférence à 1m30 :
 - Envergure du houppier :
- Histoires/légendes :

Photographie



Arbre remarquable n° 92014 - RA11

Ajouté à l'inventaire le :

Localisation

Plan de situation

Domaine privé Domaine public

Visible depuis le domaine public :

oui non

Adresse :

Précisions sur l'emplacement :

Caractéristiques de l'arbre

Espèce : *Robinia pseudoacacia* L. (Robinier)

Etat sanitaire :

L'arbre est-il :


- isolé
- dans un groupe d'arbres
- dans un alignement
- dans une haie

Caractéristiques du sol :

Critères remarquables de l'arbre

- Rareté :
- Age :
- Forme/esthétique :
 - Gros sujet situé à l'arrière de la maison.
 - Dimensions :
 - Hauteur estimée :
 - Circonférence à 1m30 :
 - Envergure du houppier :
- Histoires/légendes :

Photographie



Arbre remarquable n° 92014 - RA12

Ajouté à l'inventaire le :

Localisation

Plan de situation



Domaine privé Domaine public

Visible depuis le domaine public :

oui non

Adresse :

Précisions sur l'emplacement :

Caractéristiques de l'arbre

Espèce : *Cedrus libani* ssp. *atlantica* Battand. et Trabut
'Glauca'
(Cèdre bleu)

Etat sanitaire :

L'arbre est-il :



- isolé
- dans un groupe d'arbres
- dans un alignement
- dans une haie

Caractéristiques du sol :

Critères remarquables de l'arbre

- Rareté :
- Age :
- Forme/esthétique : insertion paysagère
Beau port touffu. Houppier bien développé et équilibré.
Dimensions :
Hauteur estimée :
Circonférence à 1m30 :
Envergure du houppier :
- Histoires/légendes :

Photographie




Arbre remarquable n° 92014 - RA13

Ajouté à l'inventaire le :

Localisation

Plan de situation



Domaine privé Domaine public

Visible depuis le domaine public :

oui non

Adresse :

Précisions sur l'emplacement :

Caractéristiques de l'arbre

Espèce : *Sophora Japonica* « pendula »

Etat sanitaire :

L'arbre est-il :


- isolé
- dans un groupe d'arbres
- dans un alignement
- dans une haie

Caractéristiques du sol :

Critères remarquables de l'arbre

- Rareté :
 - Age :
 - Forme/esthétique : couronne étalée avec port pleureur
fleurs blanches très discrètes au mois de juillet.
- Dimensions :
- Hauteur estimée : de 4 à 8m
 - Circonférence à 1m30 :
 - Envergure du houppier :
- Histoires/légendes :

Photographie



Arbre remarquable n° 92014 - RA14

Ajouté à l'inventaire le :

Localisation

Plan de situation



Domaine privé Domaine public

Visible depuis le domaine public :

oui non

Adresse :

Précisions sur l'emplacement :

Caractéristiques de l'arbre

Espèce : *Cedrus libani* A.Rich. (Cèdre du Liban)

Etat sanitaire :

L'arbre est-il :


- isolé
- dans un groupe d'arbres
- dans un alignement
- dans une haie

Caractéristiques du sol :

Critères remarquables de l'arbre

- Rareté :
- Age :
- Forme/esthétique : Insertion paysagère
Grand sujet derrière la résidence
- Dimensions :
 - Hauteur estimée :
 - Circonférence à 1m30 :
 - Envergure du houppier :
- Histoires/légendes :

Photographie




Arbre remarquable n° 92014 - RA15

Ajouté à l'inventaire le :

Localisation

Plan de situation



Domaine privé Domaine public

Visible depuis le domaine public :

oui non

Adresse :

Précisions sur l'emplacement :

Caractéristiques de l'arbre

Espèce : Hêtre pourpre et pleureur

Etat sanitaire :

L'arbre est-il :


- isolé
- dans un groupe d'arbres
- dans un alignement
- dans une haie

Caractéristiques du sol :

Critères remarquables de l'arbre

- Rareté :
- Age :
- Forme/esthétique :
 - Bel effet décoratif donné par ces 2 espèces
- Dimensions :
 - Hauteur estimée :
 - Circonférence à 1m30 :
 - Envergure du houppier :
- Histoires/légendes :

Photographie




Arbre remarquable n° 92014 - RA16

Ajouté à l'inventaire le :

Localisation

Plan de situation



Domaine privé Domaine public

Visible depuis le domaine public :

oui non

Adresse :

Précisions sur l'emplacement :

Caractéristiques de l'arbre

Espèce : *Magnolia x soulangiana* Soul.-Bod.' (Magnolia hybride de Soulange)

Etat sanitaire :

L'arbre est-il :


- isolé
- dans un groupe d'arbres
- dans un alignement
- dans une haie

Caractéristiques du sol :

Critères remarquables de l'arbre

- Rareté :
- Age :
- Forme/esthétique : Effet très graphique de la floraison dû à la grande densité de boutons floraux.
 - Dimensions :
 - Hauteur estimée : Arbre exceptionnel
 - Circonférence à 1m30 :
Envergure du houppier : Arbre exceptionnel
- Histoires/légendes :

Photographie



Arbre remarquable n° 92014 - RA17

Ajouté à l'inventaire le :

Localisation

Plan de situation



Domaine privé Domaine public

Visible depuis le domaine public :

oui non

Adresse :

Précisions sur l'emplacement :

Caractéristiques de l'arbre

Espèce : Cedrus Libani (cèdre du Liban)

Etat sanitaire :

L'arbre est-il :

- isolé
- dans un groupe d'arbres
- dans un alignement
- dans une haie

Caractéristiques du sol :

Critères remarquables de l'arbre

- Rareté :
- Age :
- Forme/esthétique : Situé à l'entrée de la résidence
 - Dimensions :
 - Hauteur estimée :
 - Circonférence à 1m30 :
 - Envergure du houppier :
- Histoires/légendes :

Photographie




Arbre remarquable n° 92014 - RA18

Ajouté à l'inventaire le :

Localisation

Plan de situation



Domaine privé Domaine public

Visible depuis le domaine public :

oui non

Adresse :

Précisions sur l'emplacement :

Caractéristiques de l'arbre

Espèce : *Aesculus hippocastanum* L. (Marronnier commun)

Etat sanitaire :

L'arbre est-il :

- isolé
- dans un groupe d'arbres
- dans un alignement
- dans une haie

Caractéristiques du sol :

Critères remarquables de l'arbre

- Rareté :
- Age :
- Forme/esthétique :

Dimensions :

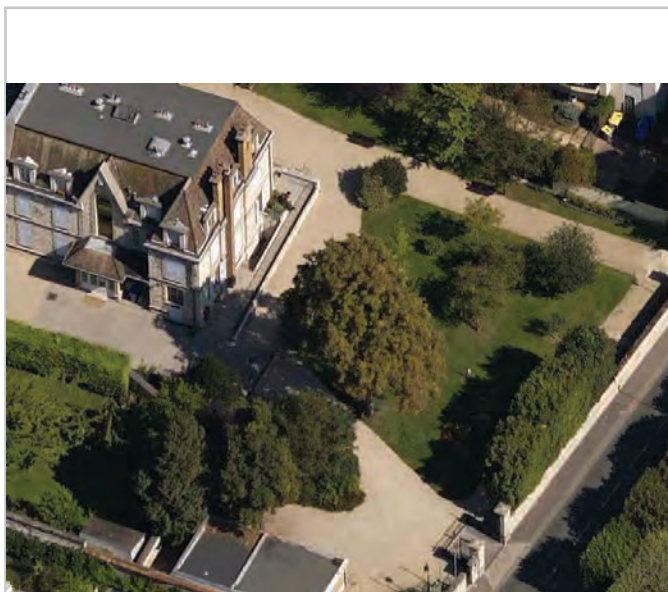
Hauteur estimée :

Circonférence à 1m30 :

Envergure du houppier :

- Histoires/légendes :

Photographie




Arbre remarquable n° 92014 - RA19

Ajouté à l'inventaire le :

Localisation

Plan de situation



Domaine privé Domaine public

Visible depuis le domaine public :

oui non

Adresse :

Précisions sur l'emplacement :

Caractéristiques de l'arbre

Espèce : Quercus robur L.'Chatenay' (Chêne pédonculé 'Chatenay')

Etat sanitaire :

L'arbre est-il :

- isolé
- dans un groupe d'arbres
- dans un alignement
- dans une haie


Caractéristiques du sol :

Critères remarquables de l'arbre

- Rareté :
- Age :
- Forme/esthétique : Très beau sujet original par sa forme oblongue large différente du chêne fastigié.
 - Dimensions :
 - Hauteur estimée :
 - Circonférence à 1m30 :
 - Envergure du houppier :
- Histoires/légendes :

Forme découverte en 1995 à Chatenay-Malabry, non connue en pépinière digne d'être sélectionnée et reproduite.

Photographie



Arbre remarquable n° 92014 - RA20

Ajouté à l'inventaire le :

Localisation

Plan de situation



Domaine privé Domaine public

Visible depuis le domaine public :

oui non

Adresse :

Précisions sur l'emplacement :

Caractéristiques de l'arbre

Espèce : Araucaria

Etat sanitaire :

L'arbre est-il :

- isolé
- dans un groupe d'arbres
- dans un alignement
- dans une haie

Caractéristiques du sol :

Critères remarquables de l'arbre

- Rareté :
 - Age :
 - Forme/esthétique : Port remarquable
Beau sujet visible de la rue de la Fontaine Grelot
- Dimensions :
- Hauteur estimée :
 - Circonférence à 1m30 :
 - Envergure du houppier :
- Histoires/légendes :

Photographie



Arbre remarquable n° 92014 - RA21

Ajouté à l'inventaire le :

Localisation

Plan de situation

Domaine privé Domaine public

Visible depuis le domaine public :

oui non

Adresse :

Précisions sur l'emplacement :

Caractéristiques de l'arbre

Espèce : *Juglans regia* L. (Noyer royal, Noyer de Perse)

Etat sanitaire :

L'arbre est-il :


- isolé
- dans un groupe d'arbres
- dans un alignement
- dans une haie

Caractéristiques du sol :

Critères remarquables de l'arbre

- Rareté :
- Age :
- Forme/esthétique : Belle écorce crevassée argentée.
Exceptionnel par les dimensions et la beauté de sa ramure
 - Dimensions :
 - Hauteur estimée :
 - Circonférence à 1m30 :
 - Envergure du houppier :
- Histoires/légendes :
 - Médiathèque construite autour de ce noyer

Photographie




Arbre remarquable n° 92014 - RA22

Ajouté à l'inventaire le :

Localisation

Plan de situation



Domaine privé Domaine public

Visible depuis le domaine public :

oui non

Adresse :

Précisions sur l'emplacement :

Caractéristiques de l'arbre

Espèce : Pinus radiata D. Don (Pin de Monterey)
Araucaria

Etat sanitaire :

L'arbre est-il :



- isolé
 dans un groupe d'arbres
 dans un alignement
 dans une haie

Caractéristiques du sol :

Critères remarquables de l'arbre

- Rareté :
 Age :
 Forme/esthétique : Groupe de grands sujets sur deux propriétés formant un ensemble visible de la rue.
Dimensions :
Hauteur estimée :
Circonférence à 1m30 :
Envergure du houppier :
 Histoires/légendes :

Photographie




Arbre remarquable n° 92014 - RA23

Ajouté à l'inventaire le :

Localisation

Plan de situation



Domaine privé Domaine public

Visible depuis le domaine public :

oui non

Adresse :

Précisions sur l'emplacement :

Caractéristiques de l'arbre

Espèce : Cedrus deodara (D.Don) G. Don (Cèdre de l'Himalaya)

Etat sanitaire :

L'arbre est-il :


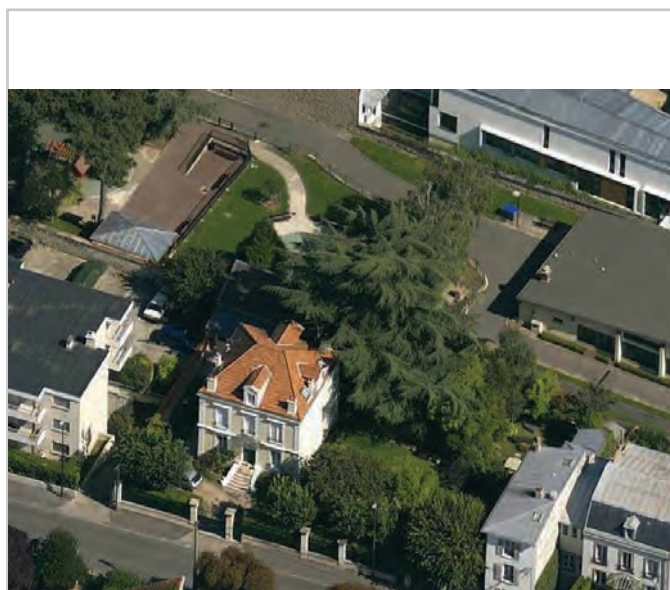
- isolé
- dans un groupe d'arbres
- dans un alignement
- dans une haie

Caractéristiques du sol :

Critères remarquables de l'arbre

- Rareté :
- Age :
- Forme/esthétique : Beau sujet un peu gêné dans son développement par la proximité de la maison
 - Dimensions :
 - Hauteur estimée :
 - Circonférence à 1m30 :
 - Envergure du houppier :
- Histoires/légendes :

Photographie




Arbre remarquable n° 92014 - RA24

Ajouté à l'inventaire le :

Localisation

Plan de situation



Domaine privé Domaine public

Visible depuis le domaine public :

oui non

Adresse :

Précisions sur l'emplacement :

Caractéristiques de l'arbre

Espèce : *Platanus x.acerifolia* (Ait) Willd. (Platane commun, à feuille d'érable)

Etat sanitaire :

L'arbre est-il :


- isolé
- dans un groupe d'arbres
- dans un alignement
- dans une haie

Caractéristiques du sol :

Critères remarquables de l'arbre

- Rareté :
- Age :
- Forme/esthétique : Tronc élancé.
Insertion paysagère
- Dimensions :
 - Hauteur estimée :
 - Circonférence à 1m30 :
 - Envergure du houppier :
- Histoires/légendes :

Photographie




Arbre remarquable n° 92014 - RA25

Ajouté à l'inventaire le :

Localisation

Plan de situation



Domaine privé Domaine public

Visible depuis le domaine public :

oui non

Adresse :

Précisions sur l'emplacement :

Caractéristiques de l'arbre

Espèce : Cedrus libani A.Rich. (Cèdre du Liban)

Etat sanitaire :

L'arbre est-il :

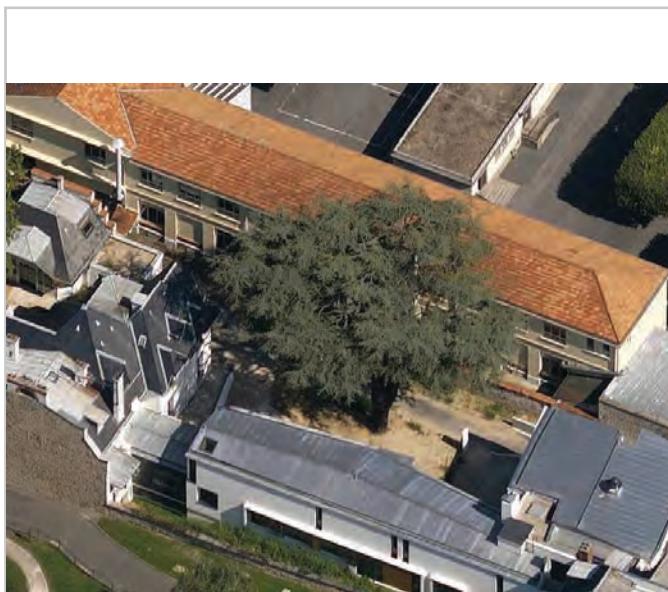
- isolé
- dans un groupe d'arbres
- dans un alignement
- dans une haie

Caractéristiques du sol :

Critères remarquables de l'arbre

- Rareté :
- Age :
- Forme/esthétique : Sujet magnifique au houpier étalé
Trois charpentières constituent le houpier
 - Dimensions :
 - Hauteur estimée :
 - Circonférence à 1m30 :
 - Envergure du houpier :
- Histoires/légendes :

Photographie




Arbre remarquable n° 92014 - RA26

Ajouté à l'inventaire le :

Localisation

Plan de situation



Domaine privé Domaine public

Visible depuis le domaine public :

oui non

Adresse :

Précisions sur l'emplacement :

Caractéristiques de l'arbre

Espèce : *Cedrus libani* ssp. *atlantica* (Endl.) Battand. et Trabut
(Cèdre de l'Atlas)

Etat sanitaire :

L'arbre est-il :


- isolé
- dans un groupe d'arbres
- dans un alignement
- dans une haie

Caractéristiques du sol :

Critères remarquables de l'arbre

- Rareté :
- Age :
- Forme/esthétique : Beau sujet en fond de parcelle
Insertion paysagère
- Dimensions :
 - Hauteur estimée :
 - Circonférence à 1m30 :
 - Envergure du houppier :
- Histoires/légendes :

Photographie



Arbre remarquable n° 92014 - RA27

Ajouté à l'inventaire le :

Localisation

Plan de situation

Domaine privé Domaine public

Visible depuis le domaine public :

oui non

Adresse :

Précisions sur l'emplacement :

Caractéristiques de l'arbre

Espèce : *Laurus nobilis* L. (Laurier sauce)

Etat sanitaire :

L'arbre est-il :



- isolé
- dans un groupe d'arbres
- dans un alignement
- dans une haie

Caractéristiques du sol :

Critères remarquables de l'arbre

- Rareté :
- Age :
- Forme/esthétique : Cépée de 13 troncs.
Insertion paysagère
- Dimensions :
 - Hauteur estimée :
 - Circonférence à 1m30 :
 - Envergure du houppier :
- Histoires/légendes :

Photographie




Arbre remarquable n° 92014 - RA28

Ajouté à l'inventaire le :

Localisation

Plan de situation



Domaine privé Domaine public

Visible depuis le domaine public :

oui non

Adresse :

Précisions sur l'emplacement :

Caractéristiques de l'arbre

Espèce : *Magnolia grandiflora* L. (Magnolia toujours vert)

Etat sanitaire :

L'arbre est-il :



- isolé
- dans un groupe d'arbres
- dans un alignement
- dans une haie

Caractéristiques du sol :

Critères remarquables de l'arbre

- Rareté :
- Age :
- Forme/esthétique : Grand sujet, vigoureux
Port remarquable
Dimensions :
Hauteur estimée :
Circonférence à 1m30 :
Envergure du houppier :
- Histoires/légendes :

Photographie




Arbre remarquable n° 92014 - RA29

Ajouté à l'inventaire le :

Localisation

Plan de situation



Domaine privé Domaine public

Visible depuis le domaine public :

oui non

Adresse :

Précisions sur l'emplacement :

Caractéristiques de l'arbre

Espèce : *Pinus nigra* ssp. *nigra* var. 'Nigra' (Pin noir d'Autriche)

Etat sanitaire :

L'arbre est-il :


- isolé
- dans un groupe d'arbres
- dans un alignement
- dans une haie

Caractéristiques du sol :

Critères remarquables de l'arbre

- Rareté :
- Age :
- Forme/esthétique : Belle ampleur.
Insertion paysagère
- Dimensions :
 - Hauteur estimée :
 - Circonférence à 1m30 :
 - Envergure du houppier :
- Histoires/légendes :

Photographie



Arbre remarquable n° 92014 - RA30

Ajouté à l'inventaire le :

Localisation

Plan de situation



Domaine privé Domaine public

Visible depuis le domaine public :

oui non

Adresse :

Précisions sur l'emplacement :

Caractéristiques de l'arbre

Espèce : *Cedrus libani* ssp. *atlantica* Battand. et Trabut
'Glauca' (Cèdre bleu)

Etat sanitaire :

L'arbre est-il :


- isolé
- dans un groupe d'arbres
- dans un alignement
- dans une haie

Caractéristiques du sol :

Critères remarquables de l'arbre

- Rareté :
- Age :
- Forme/esthétique : Élégant sujet de grande envergure
Fort impact au sein du quartier.
Dimensions :
Hauteur estimée :
Circonférence à 1m30 :
Envergure du houppier :
- Histoires/légendes :

Photographie




Arbre remarquable n° 92014 - RA31

Ajouté à l'inventaire le :

Localisation

Plan de situation



Domaine privé Domaine public

Visible depuis le domaine public :

oui non

Adresse :

Précisions sur l'emplacement :

Caractéristiques de l'arbre

Espèce : Cèdre bleu

Etat sanitaire :

L'arbre est-il :

- isolé
- dans un groupe d'arbres
- dans un alignement
- dans une haie

Caractéristiques du sol :

Critères remarquables de l'arbre

- Rareté :
- Age :
- Forme/esthétique : Au centre d'un ensemble bâti
Intérêt paysager
- Dimensions :
 - Hauteur estimée :
 - Circonférence à 1m30 :
 - Envergure du houppier :
- Histoires/légendes :

Photographie




Arbre remarquable n° 92014 - RA32

Ajouté à l'inventaire le :

Localisation

Plan de situation



Domaine privé Domaine public

Visible depuis le domaine public :

oui non

Adresse :

Précisions sur l'emplacement :

Caractéristiques de l'arbre

Espèce : *Robinia pseudoacacia* L. (Robinier)

Etat sanitaire :

L'arbre est-il :



- isolé
- dans un groupe d'arbres
- dans un alignement
- dans une haie

Caractéristiques du sol :

Critères remarquables de l'arbre

- Rareté :
- Age :
- Forme/esthétique : Bien visible de la rue.
Trois grosses charpentières. Tronc recouvert de lierre.
 - Dimensions :
 - Hauteur estimée :
 - Circonférence à 1m30 :
 - Envergure du houppier :
- Histoires/légendes :

Photographie




Arbre remarquable n° 92014 - RA33

Ajouté à l'inventaire le :

Localisation

Plan de situation



Domaine privé Domaine public

Visible depuis le domaine public :

oui non

Adresse :

Précisions sur l'emplacement :

Caractéristiques de l'arbre

Espèce : Tulipier

Etat sanitaire :

L'arbre est-il :


- isolé
- dans un groupe d'arbres
- dans un alignement
- dans une haie

Caractéristiques du sol :

Critères remarquables de l'arbre

- Rareté :
 - Age :
 - Forme/esthétique : Grand sujet visible de la rue, au coeur d'un ensemble végétal
- Dimensions :
- Hauteur estimée :
 - Circonférence à 1m30 :
 - Envergure du houppier :
- Histoires/légendes :

Photographie



Ajouter une
autre fiche =>

Arbre remarqué n° 92014 - RE1

Ajouté à l'inventaire le :

Localisation de l'arbre



Domaine privé Domaine public

Visible depuis la rue :

oui non

Adresse : 2, rue Pasteur / 169 avenue du Général Leclerc (V1)

Précisions sur l'emplacement :

Immeuble

Caractéristiques de l'arbre

Essence : Cèdre

L'arbre est-il :

- isolé
- dans un groupe d'arbres
- dans un alignement
- dans une haie

Intérêt(s) de l'arbre

- Participation à l'ambiance du lieu
- Participation à la réduction d'un îlot de chaleur urbain
- Arbre en devenir
- Autres : Conservé lors de la construction de l'immeuble

Photographie(s) de l'arbre et de son contexte

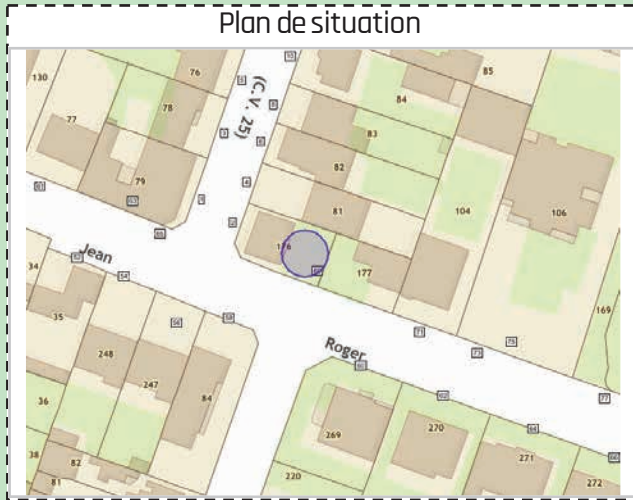


Ajouter une
autre fiche =>

Arbre remarquable n° 92014 - RE2

Ajouté à l'inventaire le :

Localisation de l'arbre



Domaine privé Domaine public

Visible depuis la rue :

oui non

Adresse : 2, avenue des Vergers / 69 rue Jean-Roger Thorelle

Précisions sur l'emplacement :

Jardin

Caractéristiques de l'arbre

Essence : Conifère (épicéa)


L'arbre est-il :

- isolé
- dans un groupe d'arbres
- dans un alignement
- dans une haie

Intérêt(s) de l'arbre

- Participation à l'ambiance du lieu
- Participation à la réduction d'un îlot de chaleur urbain
- Arbre en devenir
- Autres :

Photographie(s) de l'arbre et de son contexte



Ajouter une
autre fiche =>

Arbre remarqué n° 92014 - RE3

Ajouté à l'inventaire le :

Localisation de l'arbre

Plan de situation



Domaine privé Domaine public

Visible depuis la rue :

oui non

Adresse : 11, avenue du lycée Lakanal

Précisions sur l'emplacement :

Immeuble

Caractéristiques de l'arbre

Essence : Allée de marronniers et cèdres



L'arbre est-il :

- isolé
- dans un groupe d'arbres
- dans un alignement
- dans une haie

Intérêt(s) de l'arbre

- Participation à l'ambiance du lieu
- Participation à la réduction d'un îlot de chaleur urbain
- Arbre en devenir
- Autres :

Photographie(s) de l'arbre et de son contexte

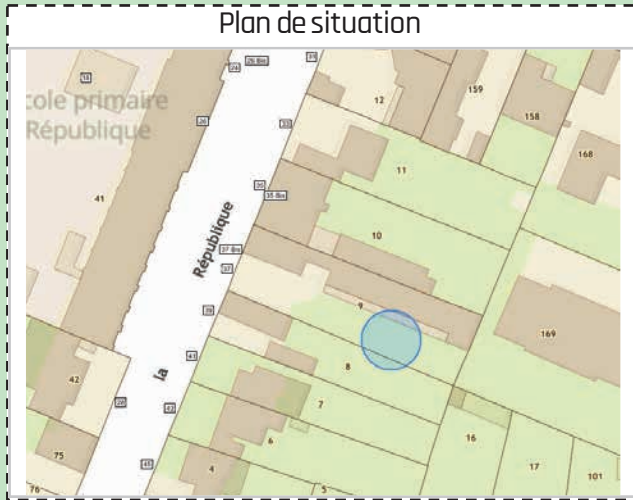


Ajouter une
autre fiche =>

Arbre remarqué n° 92014 - RE4

Ajouté à l'inventaire le :

Localisation de l'arbre



Domaine privé Domaine public

Visible depuis la rue :

oui non

Adresse : 37 bis avenue de la République (Q9)

Précisions sur l'emplacement :

Jardin

Caractéristiques de l'arbre

Essence : Cèdre


L'arbre est-il :

- isolé
- dans un groupe d'arbres
- dans un alignement
- dans une haie

Intérêt(s) de l'arbre

- Participation à l'ambiance du lieu
- Participation à la réduction d'un îlot de chaleur urbain
- Arbre en devenir
- Autres :

Photographie(s) de l'arbre et de son contexte



Ajouter une
autre fiche =>

Arbre remarqué n° 92014 - RE5

Ajouté à l'inventaire le :

Localisation de l'arbre

Plan de situation



Domaine privé Domaine public

Visible depuis la rue :

oui non

Adresse : 17, avenue des Cottages (V 32)

Précisions sur l'emplacement :

Jardin

Caractéristiques de l'arbre

Essence : Cèdre de l'Himalaya


L'arbre est-il :

- isolé
- dans un groupe d'arbres
- dans un alignement
- dans une haie

Intérêt(s) de l'arbre

- Participation à l'ambiance du lieu
- Participation à la réduction d'un îlot de chaleur urbain
- Arbre en devenir
- Autres :

Photographie(s) de l'arbre et de son contexte



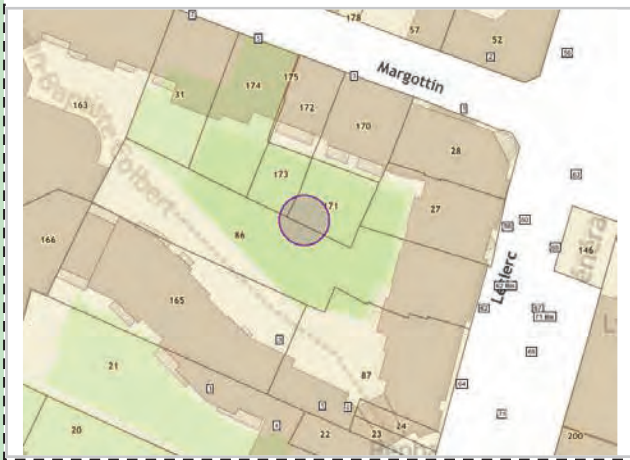
Ajouter une
autre fiche =>

Arbre remarqué n° 92014 - RE6

Ajouté à l'inventaire le :

Localisation de l'arbre

Plan de situation



Domaine privé Domaine public

Visible depuis la rue :

oui non

Adresse : Square Colbert

Précisions sur l'emplacement :

Parc/Square

Caractéristiques de l'arbre

Essence : Chêne


L'arbre est-il :

- isolé
- dans un groupe d'arbres
- dans un alignement
- dans une haie

Intérêt(s) de l'arbre

- Participation à l'ambiance du lieu
- Participation à la réduction d'un îlot de chaleur urbain
- Arbre en devenir
- Autres : Arbre planté lors de la création du square (ZAC centre ville)

Photographie(s) de l'arbre et de son contexte



Ajouter une
autre fiche =>

Arbre remarqué n° 92014 - RE7

Ajouté à l'inventaire le :

Localisation de l'arbre

Plan de situation



Domaine privé Domaine public

Visible depuis la rue :

oui non

Adresse : 30-36 rue Thilloz (

Précisions sur l'emplacement :

Immeuble

Caractéristiques de l'arbre

Essence : Cèdre


L'arbre est-il :

- isolé
- dans un groupe d'arbres
- dans un alignement
- dans une haie

Intérêt(s) de l'arbre

- Participation à l'ambiance du lieu
- Participation à la réduction d'un îlot de chaleur urbain
- Arbre en devenir
- Autres : Conservé lors de la construction de l'immeuble

Photographie(s) de l'arbre et de son contexte



Ajouter une
autre fiche =>

Arbre remarquable n° 92014 - RE8

Ajouté à l'inventaire le :

Localisation de l'arbre

Plan de situation



Domaine privé Domaine public

Visible depuis la rue :

oui non

Adresse : 2, rue de la République - (P 15)

Précisions sur l'emplacement :

Jardin

Caractéristiques de l'arbre

Essence : Ginkgo biloba L. (Arbre aux quarante écus)


L'arbre est-il :

- isolé
- dans un groupe d'arbres
- dans un alignement
- dans une haie

Intérêt(s) de l'arbre

- Participation à l'ambiance du lieu
- Participation à la réduction d'un îlot de chaleur urbain
- Arbre en devenir
- Autres :

Photographie(s) de l'arbre et de son contexte




Ajouter une
autre fiche =>

Arbre remarquable n° 92014 - RE9

Ajouté à l'inventaire le :

Localisation de l'arbre

Plan de situation



Domaine privé Domaine public

Visible depuis la rue :

oui non

Adresse : Résidence 14 rue Le Bouvier - (0 21)

Précisions sur l'emplacement :

Immeuble

Caractéristiques de l'arbre

Essence : Sequoia sempervirens (D.Don) Endl. (Séquoïa toujours vert)


L'arbre est-il :

- isolé
- dans un groupe d'arbres
- dans un alignement
- dans une haie

Intérêt(s) de l'arbre

- Participation à l'ambiance du lieu
- Participation à la réduction d'un îlot de chaleur urbain
- Arbre en devenir
- Autres : Bel arbre à tronc unique,dans un jardin d'immeuble

Photographie(s) de l'arbre et de son contexte




Ajouter une
autre fiche =>

Arbre remarquable n° 92014 - RE10

Ajouté à l'inventaire le :

Localisation de l'arbre

Plan de situation



Domaine privé Domaine public

Visible depuis la rue :

oui non

Adresse : 32, avenue Galois - (T 97)

Précisions sur l'emplacement :

Jardin

Caractéristiques de l'arbre

Essence : Tilia L. (Tilleul)

L'arbre est-il :

- isolé
- dans un groupe d'arbres
- dans un alignement
- dans une haie

Intérêt(s) de l'arbre

- Participation à l'ambiance du lieu
- Participation à la réduction d'un îlot de chaleur urbain
- Arbre en devenir
- Autres : Beau houppier visible de la rue.

Photographie(s) de l'arbre et de son contexte




Ajouter une
autre fiche =>

Arbre remarquable n° 92014 - RE11

Ajouté à l'inventaire le :

Localisation de l'arbre

Plan de situation



Domaine privé Domaine public

Visible depuis la rue :

oui non

Adresse : 5, avenue du Lycée Lakanal - (M 253)

Précisions sur l'emplacement :

Parc/Square

Caractéristiques de l'arbre

Essence : 3 pins sylvestre (*Pinus sylvestrus*)

L'arbre est-il :

- isolé
- dans un groupe d'arbres
- dans un alignement
- dans une haie

Intérêt(s) de l'arbre

- Participation à l'ambiance du lieu
- Participation à la réduction d'un îlot de chaleur urbain
- Arbre en devenir
- Autres : Alignement de 3 sujets dont 2 de grande taille

Photographie(s) de l'arbre et de son contexte



Arbres Remarquables et Remarqués

Ville de Châtenay-Malabry

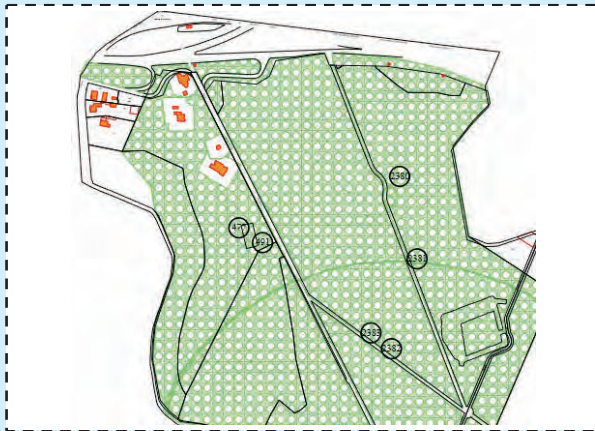
Ajouter une
fiche =>

Arbre remarquable n° 92019 - RA1

Ajouté à l'inventaire le : 1994

Localisation

Plan de situation



Domaine privé Domaine public

Visible depuis le domaine public :

oui non

Adresse :

Précisions sur l'emplacement :

Forêt

Caractéristiques de l'arbre

Essence : Hêtre pourpre
"Fagus sylvatica f.purpurea (Ait.) Schneid."

Etat sanitaire : Vigoureux

L'arbre est-il :

- isolé
- dans un groupe d'arbres
- dans un alignement
- dans une haie

Caractéristiques du sol :

Terre nue

Critères remarquables de l'arbre

- Rareté :
- Age :
- Forme/esthétique :

Dimensions :

Hauteur estimée : 26 m

Circonférence à 1m30 : 4,30 m

Envergure du houppier : 13 m



Histoires/légendes :

Intérêt

Pour ses dimensions

Arbre de forêt

Photographie



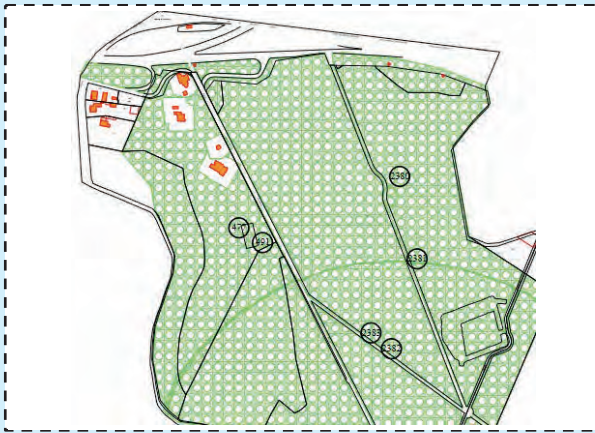
Ajouter une
fiche =>

Arbre remarquable n° 92019 - RA2

Ajouté à l'inventaire le : 1994

Localisation

Plan de situation



Domaine privé Domaine public

Visible depuis le domaine public :

oui non

Adresse :

Précisions sur l'emplacement :

Forêt

Caractéristiques de l'arbre

Essence : Séquoia géant de Californie
Sequoiadendron giganteum (Lindl.) Buchholz

Etat sanitaire : Vigoureux

L'arbre est-il :

- isolé
- dans un groupe d'arbres
- dans un alignement
- dans une haie

Caractéristiques du sol :

Sol planté

Critères remarquables de l'arbre

- Rareté :
- Age :
- Forme/esthétique :

Dimensions :

Hauteur estimée : 26 m

Circonférence à 1m30 : 4,30 m

Envergure du houppier : 13 m



Histoires/légendes :

Intérêt

Pour ses dimensions

Arbre de forêt

Photographie



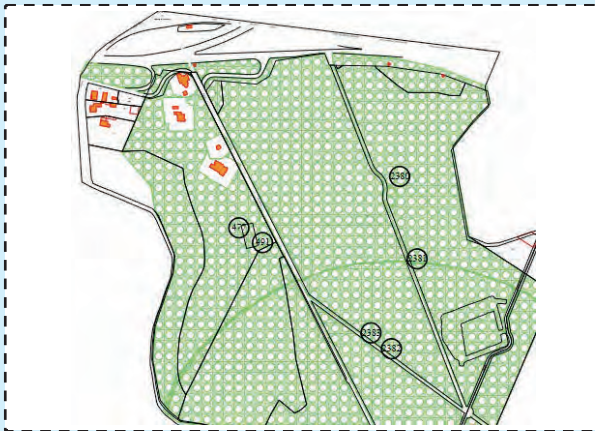
Ajouter une
fiche =>

Arbre remarquable n° 92019 - RA3

Ajouté à l'inventaire le : 1994

Localisation

Plan de situation



Domaine privé Domaine public

Visible depuis le domaine public :

oui non

Adresse :

Précisions sur l'emplacement :

Forêt

Caractéristiques de l'arbre

Essence : Chêne pédonculé
Quercus robur L.

Etat sanitaire :

L'arbre est-il :

- isolé
 dans un groupe d'arbres
 dans un alignement
 dans une haie

Caractéristiques du sol :

Terre nue

Critères remarquables de l'arbre

- Rareté :
 Age :
 Forme/esthétique :

Dimensions :

Hauteur estimée : 26 m

Circonférence à 1m30 : 3,45 m

Envergure du houppier : 24 m



Histoires/légendes :

Intérêt

Pour ses dimensions

Arbre de forêt

Photographie



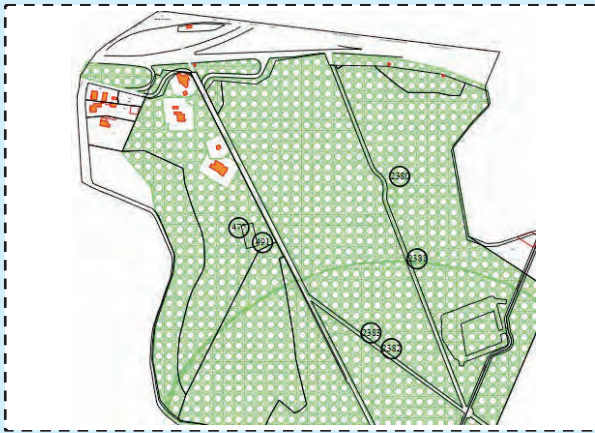
Ajouter une
fiche =>

Arbre remarquable n° 92019 - RA4

Ajouté à l'inventaire le : 1994

Localisation

Plan de situation



Domaine privé Domaine public

Visible depuis le domaine public :

oui non

Adresse :

Précisions sur l'emplacement :

Forêt

Caractéristiques de l'arbre

Essence : Charme commun
Carpinus betulus L.

Etat sanitaire : Vigoureux

L'arbre est-il :

- isolé
 dans un groupe d'arbres
 dans un alignement
 dans une haie

Caractéristiques du sol :

Terre nue

Critères remarquables de l'arbre

- Rareté :
 Age :
 Forme/esthétique :

Dimensions :

Hauteur estimée : 21 m

Circonférence à 1m30 : 2,40 m

Envergure du houppier : 17 m

Histoires/légendes :



Intérêt

Pour ses dimensions

Écorce remarquable

Arbre de forêt

Photographie



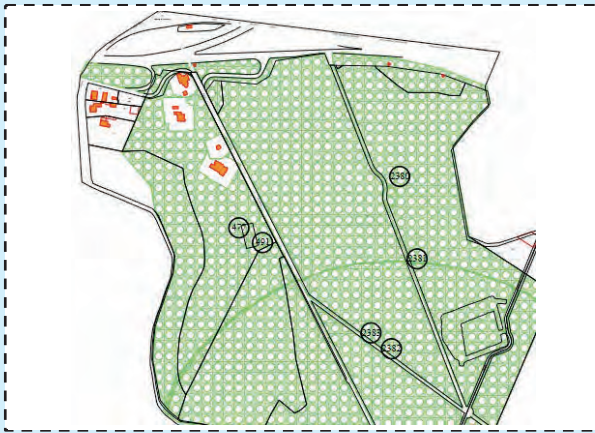
Ajouter une
fiche =>

Arbre remarquable n° 92019 - RA5

Ajouté à l'inventaire le : 1994

Localisation

Plan de situation



Domaine privé Domaine public

Visible depuis le domaine public :

oui non

Adresse :

Précisions sur l'emplacement :

Forêt

Caractéristiques de l'arbre

Essence : Hêtre commun
Fagus sylvatica L.

Etat sanitaire : Vigoureux

L'arbre est-il :

- isolé
- dans un groupe d'arbres
- dans un alignement
- dans une haie

Caractéristiques du sol :

Terre nue

Critères remarquables de l'arbre

Rareté :

Age :

Forme/esthétique :

Dimensions :

Hauteur estimée : 28 m

Circonférence à 1m30 : 3,05 m

Envergure du houppier : 22 m



Histoires/légendes :

Intérêt

Pour ses dimensions

Arbre de forêt

Photographie



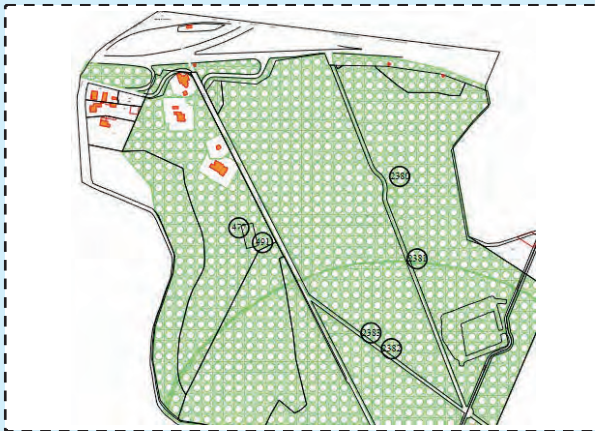
Ajouter une
fiche =>

Arbre remarquable n°92019 - RA6

Ajouté à l'inventaire le : 1994

Localisation

Plan de situation



Domaine privé Domaine public

Visible depuis le domaine public :

oui non

Adresse :

Précisions sur l'emplacement :

Forêt

Caractéristiques de l'arbre

Essence : Charme commun
Carpinus betulus L.

Etat sanitaire : Vigoureux

L'arbre est-il :

- isolé
- dans un groupe d'arbres
- dans un alignement
- dans une haie

Caractéristiques du sol :

Terre nue

Critères remarquables de l'arbre

Rareté :

Age :

Forme/esthétique :

Dimensions :

Hauteur estimée : 25 m

Circonférence à 1m30 : 2 m

Envergure du houppier : 16 m

Histoires/légendes :

Intérêt

Pour ses dimensions

Arbre de forêt

Photographie



Ajouter une
fiche =>

Arbre remarquable n°92019 - RA7

Ajouté à l'inventaire le : 1994

Localisation

Plan de situation



Domaine privé Domaine public

Visible depuis le domaine public :

oui non

Adresse :

Précisions sur l'emplacement :

Forêt

Caractéristiques de l'arbre

Essence : Chêne pédonculé
Quercus robur L.

Etat sanitaire : Vigoureux

L'arbre est-il :

- isolé
- dans un groupe d'arbres
- dans un alignement
- dans une haie

Caractéristiques du sol :

Terre nue

Critères remarquables de l'arbre

- Rareté :
- Age :
- Forme/esthétique :
Arbre en cépée

Dimensions :

Hauteur estimée : 30 m

Circonférence à 1m30 : 4,85 m

Envergure du houppier : 21 m

Histoires/légendes :

Connu pour sa situation

Visible de l'étang de la Boursidière

Arbre de forêt

Photographie



Ajouter une
fiche =>

Arbre remarquable n° 92019 - RA8

Ajouté à l'inventaire le : 1994

Localisation

Plan de situation



Domaine privé Domaine public

Visible depuis le domaine public :

oui non

Adresse :

Précisions sur l'emplacement :

Forêt

Caractéristiques de l'arbre

Essence : Erable sycomore
Acer pseudoplatanus L.

Etat sanitaire : Vigoureux

L'arbre est-il :

- isolé
- dans un groupe d'arbres
- dans un alignement
- dans une haie

Caractéristiques du sol :

Pelouse

Critères remarquables de l'arbre

- Rareté :
- Age :
- Forme/esthétique :

Dimensions :

Hauteur estimée : 23 m

Circonférence à 1m30 : 3,25 m

Envergure du houppier : 16 m



Histoires/légendes :

Intérêt: pour ses dimensions

Au bord de la bretelle d'accès à l'autoroute A85

A proximité de deux autres érables sycomore de plus petite taille.

Photographie



Ajouter une
fiche =>

Arbre remarquable n° 92019 - RA9

Ajouté à l'inventaire le : 1994

Localisation

Plan de situation



Domaine privé Domaine public

Visible depuis le domaine public :

oui non

Adresse :

Précisions sur l'emplacement :

Forêt

Caractéristiques de l'arbre

Essence : Chêne
Quercus L.

Etat sanitaire : Vigoureux

L'arbre est-il :

- isolé
 dans un groupe d'arbres
 dans un alignement
 dans une haie

Caractéristiques du sol :

Terre nue

Critères remarquables de l'arbre

Rareté :

Age :

Forme/esthétique :

Dimensions :

Hauteur estimée : 27 m

Circonférence à 1m30 : 3,40 m

Envergure du houppier : 20 m

Histoires/légendes :



Intérêt

Pour ses dimensions

Arbre de forêt

Intégré dans un massif boisé

Photographie



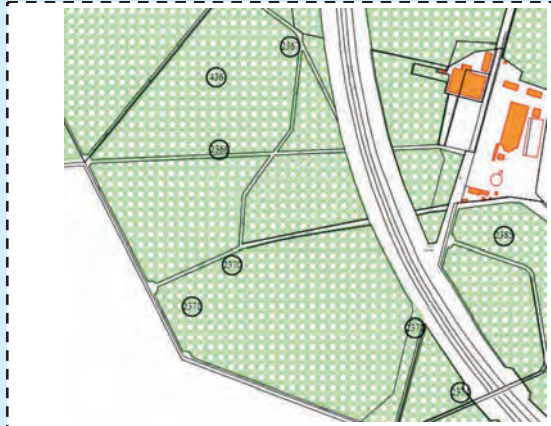
Ajouter une
fiche =>

Arbre remarquable n° 92019 - RA10

Ajouté à l'inventaire le : 1994

Localisation

Plan de situation



Domaine privé Domaine public

Visible depuis le domaine public :

oui non

Adresse :

Précisions sur l'emplacement :

Forêt

Caractéristiques de l'arbre

Essence : "Chêne rouvre, chênesessile"
"Quercus petraea(Mattuschka) Liebl."

Etat sanitaire : Vigoureux

L'arbre est-il :

- isolé
 dans un groupe d'arbres
 dans un alignement
 dans une haie

Caractéristiques du sol :

Terre nue

Critères remarquables de l'arbre

Rareté :

Age :

Forme/esthétique :

Charpentières brisées

Dimensions :

Hauteur estimée : 30 m

Circonférence à 1m30 : 3,90 m

Envergure du houppier : 22 m

Histoires/légendes :



Intérêt

Pour ses dimensions

Arbre de forêt

Intégré dans un massif boisé

Photographie



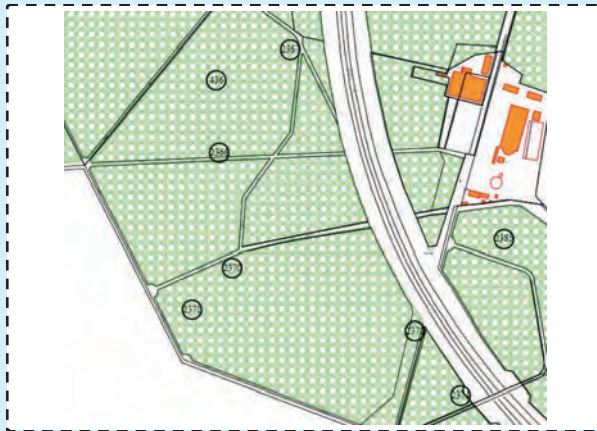
Ajouter une
fiche =>

Arbre remarquable n° 92019 - RA11

Ajouté à l'inventaire le : 1994

Localisation

Plan de situation



Domaine privé Domaine public

Visible depuis le domaine public :

oui non

Adresse :

Précisions sur l'emplacement :

Forêt

Caractéristiques de l'arbre

Essence : "Chêne rouvre, chênesessile"
"Quercus petraea(Mattuschka) Liebl."

Etat sanitaire : Vigoureux

L'arbre est-il :

- isolé
 dans un groupe d'arbres
 dans un alignement
 dans une haie

Caractéristiques du sol :

Terre nue

Critères remarquables de l'arbre

Rareté :

Age :

Forme/esthétique :

Dimensions :

Hauteur estimée : 30 m

Circonférence à 1m30 : 4,40 m

Envergure du houppier : 28 m

Histoires/légendes :

Intérêt

Pour ses dimensions

Arbre de forêt

Intégré dans un massif boisé

Photographie



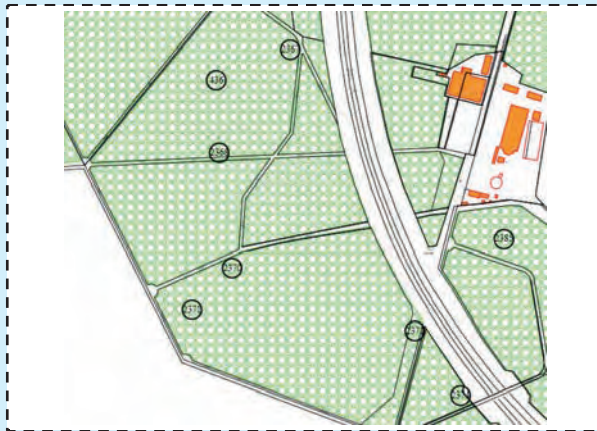
Ajouter une
fiche =>

Arbre remarquable n° 92019 - RA12

Ajouté à l'inventaire le : 1994

Localisation

Plan de situation



Domaine privé Domaine public

Visible depuis le domaine public :

oui non

Adresse :

Précisions sur l'emplacement :

Forêt

Caractéristiques de l'arbre

Essence : Chêne rouvre, chêne sessile
Quercus petraea (Mattuschka) Liebl.

Etat sanitaire : Vigoureux

L'arbre est-il :

- isolé
 dans un groupe d'arbres
 dans un alignement
 dans une haie

Caractéristiques du sol :

Terre nue

Critères remarquables de l'arbre

Rareté :

Age :

Forme/esthétique :

Dimensions :

Hauteur estimée : 25m

Circonférence à 1m30 : 3,35 m

Envergure du houppier : 24m

Histoires/légendes :



Intérêt

Pour ses dimensions

Arbre de forêt

Intégré dans un massif boisé

Photographie



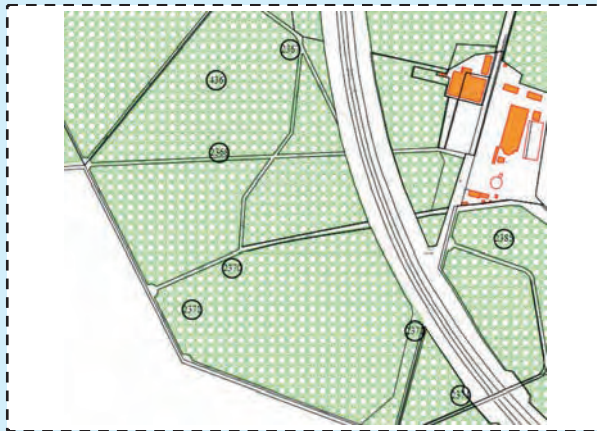
Ajouter une
fiche =>

Arbre remarquable n° 92019 - RA13

Ajouté à l'inventaire le : 1994

Localisation

Plan de situation



Domaine privé Domaine public

Visible depuis le domaine public :

oui non

Adresse :

Précisions sur l'emplacement :

Forêt

Caractéristiques de l'arbre

Essence : Chêne rouvre, chêne sessile
Quercus petraea (Mattuschka) Liebl.

Etat sanitaire : Moyen

L'arbre est-il :

- isolé
 dans un groupe d'arbres
 dans un alignement
 dans une haie

Caractéristiques du sol :

Terre nue

Critères remarquables de l'arbre

Rareté :

Age :

Forme/esthétique :

Dimensions :

Hauteur estimée : 28 m

Circonférence à 1m30 : 3,40 m

Envergure du houppier : 23 m



Histoires/légendes :

Intérêt : pour ses dimensions

Arbre de forêt

Intégré dans un massif boisé

Photographie



Ajouter une
fiche =>

Arbre remarquable n° 92019 - RA14

Ajouté à l'inventaire le : 1994

Localisation

Plan de situation



Domaine privé Domaine public

Visible depuis le domaine public :

oui non

Adresse :

Précisions sur l'emplacement :

Forêt

Caractéristiques de l'arbre

Essence : "Chêne rouvre, chênesessile"
"Quercus petraea(Mattuschka) Liebl."

Etat sanitaire : Moyen

L'arbre est-il :

- isolé
- dans un groupe d'arbres
- dans un alignement
- dans une haie

Caractéristiques du sol :

Terre piétinée

Critères remarquables de l'arbre

Rareté :

Age :

Forme/esthétique :

Houppier trappu.

Dimensions :

Hauteur estimée : 21 m

Circonférence à 1m30 : 3,25 m

Envergure du houppier : 22 m

Histoires/légendes :



Intérêt

Pour sa situation

Arbre de forêt

En bord de chemin.

Photographie



Ajouter une
fiche =>

Arbre remarquable n° 92019 - RA15

Ajouté à l'inventaire le : 1994

Localisation

Plan de situation



Domaine privé Domaine public

Visible depuis le domaine public :

oui non

Adresse :

Précisions sur l'emplacement :

Forêt

Caractéristiques de l'arbre

Essence : Chêne rouvre, chêne sessile
Quercus petraea (Mattuschka) Liebl.

Etat sanitaire : Vigoureux

L'arbre est-il :

- isolé
- dans un groupe d'arbres
- dans un alignement
- dans une haie

Caractéristiques du sol :

Terre nue

Critères remarquables de l'arbre

- Rareté :
- Age :
- Forme/esthétique :
Arbre en cépée

Dimensions :

Hauteur estimée : 26 m

Circonférence à 1m30 : 5,95 m

Envergure du houppier : 23 m



Histoires/légendes :

Intérêt

Pour son port

Arbre de forêt intégré dans un massif boisé

Photographie



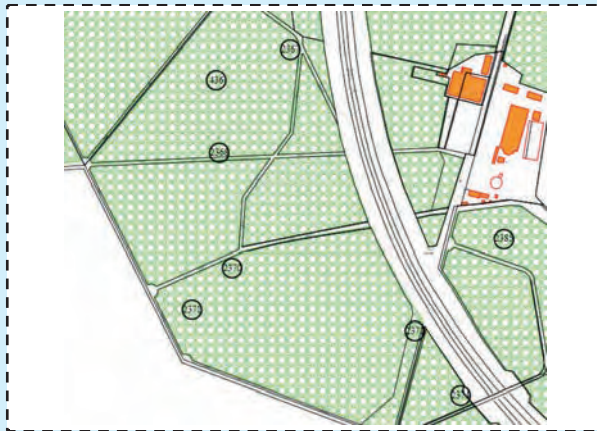
Ajouter une
fiche =>

Arbre remarquable n° 92019 - RA16

Ajouté à l'inventaire le : 1994

Localisation

Plan de situation



Domaine privé Domaine public

Visible depuis le domaine public :

oui non

Adresse :

Précisions sur l'emplacement :

Forêt

Caractéristiques de l'arbre

Essence : Séquoia géant de Californie
Sequoiadendron giganteum (Lindl.) Buchholz

Etat sanitaire : Vigoureux

L'arbre est-il :

- isolé
- dans un groupe d'arbres
- dans un alignement
- dans une haie

Caractéristiques du sol :

Terre nue

Critères remarquables de l'arbre

Rareté :

Age :

Forme/esthétique :

Arbre témoin d'un groupe de 24 sujets dont 4 étêtés, (le groupe en comprenait 28 avant la tempête de 1999).

Dimensions :

Hauteur estimée : 28m

Circonférence à 1m30 : 3 m

Envergure du houppier : 7 m


Histoires/légendes :

Effet de masse impressionnant.

La circonférence indiquée est celle du plus gros.

Circonférence du plus petit : 1,85 m.

Photographie



Ajouter une
fiche =>

Arbre remarquable n°92019 - RA17

Ajouté à l'inventaire le : 1994

Localisation

Plan de situation



Domaine privé Domaine public

Visible depuis le domaine public :

oui non

Adresse :

Précisions sur l'emplacement :

Forêt

Caractéristiques de l'arbre

Essence : Chêne
Quercus L.

Etat sanitaire : Vigoureux

L'arbre est-il :

- isolé
- dans un groupe d'arbres
- dans un alignement
- dans une haie

Caractéristiques du sol :

Terre nue

Critères remarquables de l'arbre

Rareté :

Age :

Forme/esthétique :
en cépée

Dimensions :

Hauteur estimée : 26 m

Circonférence à 1m30 : 4,45 m

Envergure du houppier : 23 m

Histoires/légendes :

Intérêt

Pour sa situation

Intégré dans un massif boisé

Arbre de forêt

Photographie



Ajouter une
fiche =>

Arbre remarquable n° 92019 - RA18

Ajouté à l'inventaire le : 1994

Localisation

Plan de situation



Domaine privé Domaine public

Visible depuis le domaine public :

oui non

Adresse :

Précisions sur l'emplacement :

Forêt

Caractéristiques de l'arbre

Essence : Chêne
Quercus L.

Etat sanitaire : Moyen

L'arbre est-il :

- isolé
- dans un groupe d'arbres
- dans un alignement
- dans une haie

Caractéristiques du sol :

Terre nue

Critères remarquables de l'arbre

- Rareté :
- Age :
- Forme/esthétique :

Dimensions :

Hauteur estimée : 25 m

Circonférence à 1m30 : 3,05 m

Envergure du houppier : 23 m


Histoires/légendes :

Intérêt : pour ses dimensions.

Arbre de forêt intégré dans un massif boisé.

Situé en bord de route. Champignons à la base.

Photographie



Ajouter une
fiche =>

Arbre remarquable n° 92019 - RA19

Ajouté à l'inventaire le : 1994

Localisation

Plan de situation



Domaine privé Domaine public

Visible depuis le domaine public :

oui non

Adresse :

Précisions sur l'emplacement :

Forêt

Caractéristiques de l'arbre

Essence : Chêne
Quercus L.

Etat sanitaire : Moyen

L'arbre est-il :

- isolé
- dans un groupe d'arbres
- dans un alignement
- dans une haie

Caractéristiques du sol :

Terre piétinée

Critères remarquables de l'arbre

- Rareté :
- Age :
- Forme/esthétique :

Dimensions :

Hauteur estimée : 21 m

Circonférence à 1m30 : 3,45 m

Envergure du houppier : 18m

Histoires/légendes :

Intérêt

Pour sa situation

Arbre de forêt

Photographie



Ajouter une
fiche =>

Arbre remarquable n°92019 - RA20

Ajouté à l'inventaire le : 1994

Localisation

Plan de situation



Domaine privé Domaine public

Visible depuis le domaine public :

oui non

Adresse :

Précisions sur l'emplacement :

Forêt

Caractéristiques de l'arbre

Essence : Chêne
Quercus L.

Etat sanitaire : Moyen

L'arbre est-il :

- isolé
- dans un groupe d'arbres
- dans un alignement
- dans une haie

Caractéristiques du sol :

Terre nue

Critères remarquables de l'arbre

Rareté :

Age :

Forme/esthétique :

Dimensions :

Hauteur estimée : 25 m

Circonférence à 1m30 : 3,50 m

Envergure du houppier : 22 m

Histoires/légendes :

Intérêt

Pour ses dimensions

Intégré dans un massif boisé

Arbre de forêt

Photographie



Ajouter une
fiche =>

Arbre remarquable n° 92019 - RA21

Ajouté à l'inventaire le : 1994

Localisation

Plan de situation



Domaine privé Domaine public

Visible depuis le domaine public :

oui non

Adresse :

Précisions sur l'emplacement :

Forêt

Caractéristiques de l'arbre

Essence : "Chêne rouvre, chêne sessile"
"Quercus petraea(Mattuschka) Liebl."

Etat sanitaire : Vigoureux

L'arbre est-il :

- isolé
- dans un groupe d'arbres
- dans un alignement
- dans une haie

Caractéristiques du sol :

Terre nue

Critères remarquables de l'arbre

Rareté :

Age :

Forme/esthétique :

Dimensions :

Hauteur estimée : 23 m

Circonférence à 1m30 : 3,70 m

Envergure du houppier : 27 m

Histoires/légendes :


Intérêt

Pour son port

Écorce remarquable

Arbre de forêt intégré dans un massif boisé

Photographie



Ajouter une
fiche =>

Arbre remarquable n° 92019 - RA22

Ajouté à l'inventaire le : 1994

Localisation

Plan de situation



Domaine privé Domaine public

Visible depuis le domaine public :

oui non

Adresse :

Précisions sur l'emplacement :

Eglise - Cité Jardin

Caractéristiques de l'arbre

Essence : Robinier
Robinia pseudoacacia L.

Etat sanitaire : Moyen

L'arbre est-il :

- isolé
- dans un groupe d'arbres
- dans un alignement
- dans une haie

Caractéristiques du sol :

Pelouse

Critères remarquables de l'arbre

- Rareté :
- Age : Plantation = 1800
- Forme/esthétique :

Dimensions :

Hauteur estimée : 16 m

Circonférence à 1m30 : 4,75 m

Envergure du houppier : 15 m



Histoires/légendes :

Intérêt : pour ses dimensions

Pittoresque.

Enorme tronc, très noueux et spectaculaire. Belle écorce.

Photographie



Ajouter une
fiche =>

Arbre remarquable n° 92019 - RA23

Ajouté à l'inventaire le : 1994

Localisation

Plan de situation



Domaine privé Domaine public

Visible depuis le domaine public :

oui non

Adresse :

Précisions sur l'emplacement :

Eglise - Cité Jardin

Caractéristiques de l'arbre

Essence : Tilleul commun
Tilia x vulgaris Hayne

Etat sanitaire : Vigoureux

L'arbre est-il :

- isolé
- dans un groupe d'arbres
- dans un alignement
- dans une haie

Caractéristiques du sol :

Pelouse

Critères remarquables de l'arbre

- Rareté :
- Age :
- Forme/esthétique :

Dimensions :

Hauteur estimée : 23 m



Circonférence à 1m30 : 3,05 m

Envergure du houppier : 20 m

Histoires/légendes :

A proximité d'un très gros robinier. Puissant sujet légèrement élagué.

Photographie



Ajouter une
fiche =>

Arbre remarquable n° 92019 - RA24

Ajouté à l'inventaire le : 1994

Localisation

Plan de situation



Domaine privé Domaine public

Visible depuis le domaine public :

oui non

Adresse :

Précisions sur l'emplacement :

Cité jardin

Caractéristiques de l'arbre

Essence : Bouleau commun
Betula pendula Roth

Etat sanitaire : Moyen

L'arbre est-il :

- isolé
 dans un groupe d'arbres
 dans un alignement
 dans une haie

Caractéristiques du sol :

Pelouse

Critères remarquables de l'arbre

Rareté :

Age :

Forme/esthétique :

Dimensions :

Hauteur estimée : 14 m

Circonférence à 1m30 : 1,85 m



Envergure du houppier : 15 m

Histoires/légendes :

Intérêt : pour ses dimensions

Situé entre les bâtiments 9 et 11, en bord de voie.

Photographie



Ajouter une
fiche =>

Arbre remarquable n° 92019 - RA25

Ajouté à l'inventaire le : 1994

Localisation

Plan de situation



Domaine privé Domaine public

Visible depuis le domaine public :

oui non

Adresse :

Précisions sur l'emplacement :

École primaire Léonard de Vinci - Cité Jardin

Caractéristiques de l'arbre

Essence : Chêne rouvre, chêne sessile
Quercus petraea (Mattuschka) Liebl.

Etat sanitaire : Vigoureux

L'arbre est-il :

- isolé
 dans un groupe d'arbres
 dans un alignement
 dans une haie

Caractéristiques du sol :

Terre nue

Critères remarquables de l'arbre

Rareté :

Age :

Forme/esthétique :

Dimensions :

Hauteur estimée : 21 m

Circonférence à 1m30 : 3,50 m

Envergure du houppier : 23 m



Histoires/légendes :

Intérêt

Pour ses dimensions. Sujet imposant.

Situé côté route de St Leu.

Photographie



Ajouter une
fiche =>

Arbre remarquable n° 92019 - RA26

Ajouté à l'inventaire le : 1994

Localisation

Plan de situation



Domaine privé Domaine public

Visible depuis le domaine public :

oui non

Adresse :

Précisions sur l'emplacement :

Cité Jardin

Caractéristiques de l'arbre

Essence : Châtaignier
Castanea sativa Mill.

Etat sanitaire : Mauvais

L'arbre est-il :

- isolé
 dans un groupe d'arbres
 dans un alignement
 dans une haie

Caractéristiques du sol :

Terre nue

Critères remarquables de l'arbre

- Rareté :
 Age :
 Forme/esthétique :

Dimensions :

Hauteur estimée : 14 m

Circonférence à 1m30 : 4,25 m



Envergure du houppier : 15 m

Histoires/légendes :

Intérêt : pour ses dimensions

Situé à l'arrière du 4, allée Louis Blériot, à côté d'un autre châtaignier plus petit.

Photographie



Ajouter une
fiche =>

Arbre remarquable n° 92019 - RA27

Ajouté à l'inventaire le : 1994

Localisation

Plan de situation



Domaine privé Domaine public

Visible depuis le domaine public :

oui non

Adresse :

Précisions sur l'emplacement :

Cité Jardin

Caractéristiques de l'arbre

Essence : Chêne pédonculé
Quercus robur L.

Etat sanitaire : Moyen

L'arbre est-il :

- isolé
 dans un groupe d'arbres
 dans un alignement
 dans une haie

Caractéristiques du sol :

Pelouse

Critères remarquables de l'arbre

Rareté :

Age :

Forme/esthétique :

Tronc se divisant très bas en deux charpentières.

Dimensions :

Hauteur estimée : 20 m

Circonférence à 1m30 : 3,90 m



Envergure du houppier : 17 m

Histoires/légendes :

Intérêt

Pour ses dimensions

Photographie



Ajouter une
fiche =>

Arbre remarquable n°92019 - RA28

Ajouté à l'inventaire le : 1994

Localisation

Plan de situation



Domaine privé Domaine public

Visible depuis le domaine public :

oui non

Adresse :

Précisions sur l'emplacement :

Parc Léonard de Vinci - Cité Jardin

Caractéristiques de l'arbre

Essence : Chêne rouvre, chêne sessile
Quercus petraea (Mattuschka) Liebl.

Etat sanitaire : Vigoureux

L'arbre est-il :

- isolé
 dans un groupe d'arbres
 dans un alignement
 dans une haie

Caractéristiques du sol :

Sol minéralisé

Critères remarquables de l'arbre

Rareté :

Age :

Forme/esthétique :

Le plus gros arbre du square. Houppier très large.

Dimensions :

Hauteur estimée : 22 m

Circonférence à 1m30 : 4 m

Envergure du houppier : 29 m

Histoires/légendes :



Intérêt

Pour ses dimensions

Arbre d'avenir.

Situé en face du n°10 allée C. Ader. Bien isolé.

Photographie



Ajouter une
fiche =>

Arbre remarquable n°92019 - RA29

Ajouté à l'inventaire le : 1994

Localisation

Plan de situation



Domaine privé Domaine public

Visible depuis le domaine public :

oui non

Adresse :

Précisions sur l'emplacement :

Parc Léonard de Vinci - Cité Jardin

Caractéristiques de l'arbre

Essence : Chêne pédonculé
Quercus robur L.

Etat sanitaire : Moyen

L'arbre est-il :

- isolé
 dans un groupe d'arbres
 dans un alignement
 dans une haie

Caractéristiques du sol :

Sol minéralisé

Critères remarquables de l'arbre

Rareté :

Age :

Forme/esthétique :

Arbre en cèpée. La base se divise en trois troncs à 1,50 m du sol.

Dimensions :

Hauteur estimée : 27 m

Circonférence à 1m30 : 7,10 m

Envergure du houppier : 18 m



Histoires/légendes :

Intérêt : pour son port

Situé en face du n°10 allée C. Ader.

Beau sujet.

Photographie



Ajouter une
fiche =>

Arbre remarquable n° 92019 - RA30

Ajouté à l'inventaire le : 2004

Localisation

Plan de situation



Domaine privé Domaine public

Visible depuis le domaine public :

oui non

Adresse :

Précisions sur l'emplacement :

Cité Jardin

Caractéristiques de l'arbre

Essence : Chêne pédonculé
Quercus robur L.

Etat sanitaire : Vigoureux

L'arbre est-il :

- isolé
- dans un groupe d'arbres
- dans un alignement
- dans une haie

Caractéristiques du sol :

Pelouse

Critères remarquables de l'arbre

- Rareté :
- Age :
- Forme/esthétique :

Dimensions :

Hauteur estimée : 24 m

Circonférence à 1m30 : 3,70 m

Envergure du houppier : 17 m

Histoires/légendes :

Intérêt

Pour ses dimensions

Situé entre les allées C. Ader et des Frères Wright devant le bat.1.

Photographie



Ajouter une
fiche =>

Arbre remarquable n° 92019 - RA31

Ajouté à l'inventaire le : 1994

Localisation

Plan de situation



Domaine privé Domaine public

Visible depuis le domaine public :

oui non

Adresse :

Précisions sur l'emplacement :

Cité Jardin

Caractéristiques de l'arbre

Essence : "Micocoulier de Provence"
Celtis australis L.

Etat sanitaire : Vigoureux

L'arbre est-il :

- isolé
- dans un groupe d'arbres
- dans un alignement
- dans une haie

Caractéristiques du sol :

Sol minéralisé

Critères remarquables de l'arbre

Rareté :

Age :

Forme/esthétique :

Dimensions :

Hauteur estimée : 15 m

Circonférence à 1m30 : 2,20 m



Envergure du houppier : 14 m

Histoires/légendes :

Situé face au bâtiment n°7.

Impact visuel important du fait qu'il se situe en bord de voie.

Photographie



Ajouter une
fiche =>

Arbre remarquable n° 92019 - RA32

Ajouté à l'inventaire le : 1994

Localisation

Plan de situation



Domaine privé Domaine public

Visible depuis le domaine public :

oui non

Adresse :

Précisions sur l'emplacement :

Cité Jardin

Caractéristiques de l'arbre

Essence : Micocoulier de Provence
Celtis australis L.

Etat sanitaire : Vigoureux

L'arbre est-il :

- isolé
- dans un groupe d'arbres
- dans un alignement
- dans une haie

Caractéristiques du sol :

Pelouse

Critères remarquables de l'arbre

- Rareté :
- Age :
- Forme/esthétique :
Houppier étalé au port pleureur."

Dimensions :

Hauteur estimée : 12 m



Circonférence à 1m30 : 1,90 m

Envergure du houppier : 14 m

Histoires/légendes :

Situé entre les bâtiments 4 et 6, dans un virage.
Impact visuel fort.

Photographie



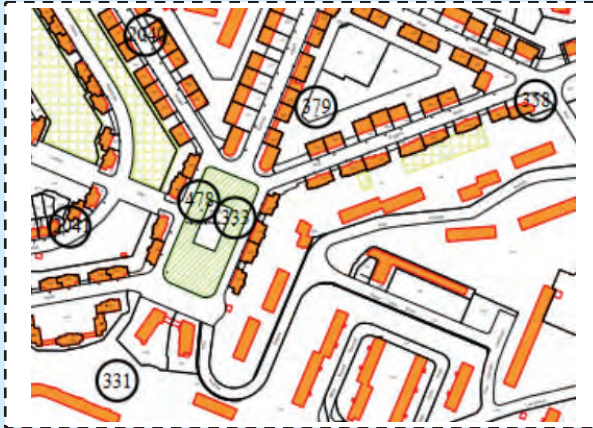
Ajouter une
fiche =>

Arbre remarquable n° 92019 - RA33

Ajouté à l'inventaire le : 1994

Localisation

Plan de situation



Domaine privé Domaine public

Visible depuis le domaine public :

oui non

Adresse :

Précisions sur l'emplacement :

Cité Jardin

Caractéristiques de l'arbre

Essence : peuplier d'Italie
Populus nigra L. 'Italica'

Etat sanitaire : vigoureux

L'arbre est-il :

- isolé
 dans un groupe d'arbres
 dans un alignement
 dans une haie

Caractéristiques du sol :

Sol minéralisé

Critères remarquables de l'arbre

- Rareté :
 Age :
 Forme/esthétique :

Dimensions :

Hauteur estimée : 22 m

Circonférence à 1m30 : 4,45 m

Envergure du houppier : 14 m



Histoires/légendes :

Intérêt

Pour ses dimensions

Situé au bord du bassin

Photographie



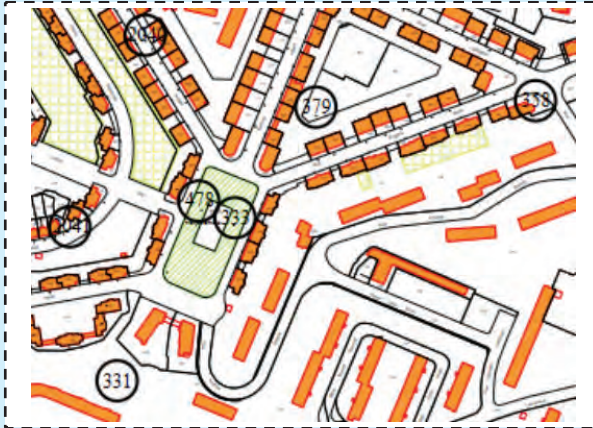
Ajouter une
fiche =>

Arbre remarquable n° 92019 - RA34

Ajouté à l'inventaire le : 1994

Localisation

Plan de situation



Domaine privé Domaine public

Visible depuis le domaine public :

oui non

Adresse :

Précisions sur l'emplacement :

Cité Jardin

Caractéristiques de l'arbre

Essence : Chêne pédonculé
Quercus robur L.

Etat sanitaire : Moyen

L'arbre est-il :

- isolé
- dans un groupe d'arbres
- dans un alignement
- dans une haie

Caractéristiques du sol :

Sol minéralisé

Critères remarquables de l'arbre

Rareté :

Age :

Forme/esthétique :
Houppier très élégant et très large

Dimensions :

Hauteur estimée : 24 m

Circonférence à 1m30 : 2,70 m



Envergure du houppier : 23 m

Histoires/légendes :

Intérêt

Pour ses dimensions

Photographie



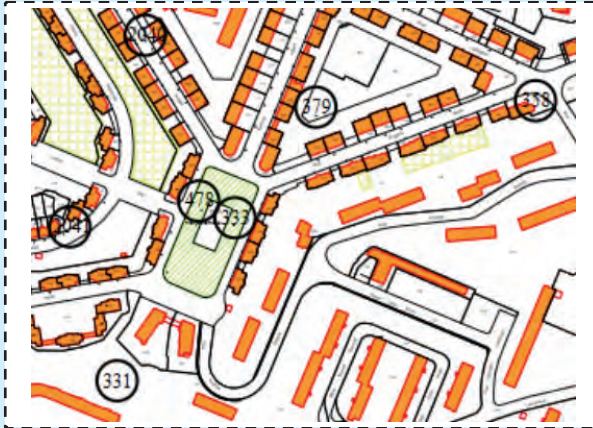
Ajouter une
fiche =>

Arbre remarquable n° 92019 - RA35

Ajouté à l'inventaire le: 1994

Localisation

Plan de situation



Domaine privé Domaine public

Visible depuis le domaine public :

oui non

Adresse :

Précisions sur l'emplacement :

Cité Jardin

Caractéristiques de l'arbre

Essence : Erable argenté
Acer saccharinum L.

Etat sanitaire : Moyen

L'arbre est-il :

- isolé
- dans un groupe d'arbres
- dans un alignement
- dans une haie

Caractéristiques du sol :

Pelouse

Critères remarquables de l'arbre

Rareté :

Age :

Forme/esthétique :

Beau sujet de taille remarquable pour l'espèce.

Dimensions :

Hauteur estimée : 22 m

Circonférence à 1m30 : 3,35 m

Envergure du houppier : 22 m

Histoires/légendes :

Intérêt

Pour ses dimensions

A subi en 1999 une taille sévère mais a récupéré depuis
un port assez harmonieux .

Photographie



Ajouter une
fiche =>

Arbre remarquable n° 92019 - RA36

Ajouté à l'inventaire le : 1994

Localisation

Plan de situation



Domaine privé Domaine public

Visible depuis le domaine public :

oui non

Adresse :

Précisions sur l'emplacement :

Cité Jardin

Caractéristiques de l'arbre

Essence : Chêne pédonculé
Quercus robur L.

Etat sanitaire : Vigoureux

L'arbre est-il :

- isolé
 dans un groupe d'arbres
 dans un alignement
 dans une haie

Caractéristiques du sol :

Pelouse

Critères remarquables de l'arbre

- Rareté :
 Age :
 Forme/esthétique :
Houppier élégant et large

Dimensions :

Hauteur estimée : 19 m

Circonférence à 1m30 : 2,90 m

Envergure du houppier : 25 m

Histoires/légendes :

Intérêt

Pour ses dimensions.

Arbre d'avenir.

Situé près de la place Simiand derrière le bâtiment 14.

Photographie



Ajouter une
fiche =>

Arbre remarquable n° 92019 - RA37

Ajouté à l'inventaire le : 1994

Localisation

Plan de situation



Domaine privé Domaine public

Visible depuis le domaine public :

oui non

Adresse :

Précisions sur l'emplacement :

Cité Jardin

Caractéristiques de l'arbre

Essence : Chêne pédonculé
Quercus robur L.

Etat sanitaire : Moyen

L'arbre est-il :

- isolé
 dans un groupe d'arbres
 dans un alignement
 dans une haie

Caractéristiques du sol :

Terre nue

Critères remarquables de l'arbre

Rareté :

Age :

Forme/esthétique :

Se divise très rapidement en deux troncs

Dimensions :

Hauteur estimée : 18 m

Circonférence à 1m30 : 2,80 m



Envergure du houppier : 21 m

Histoires/légendes :

Intérêt

Pour son port

Photographie



Ajouter une
fiche =>

Arbre remarquable n°92019 - RA38

Ajouté à l'inventaire le : 2004

Localisation

Plan de situation



Domaine privé Domaine public

Visible depuis le domaine public :

oui non

Adresse :

Précisions sur l'emplacement :

Cité Jardin

Caractéristiques de l'arbre

Essence : Marronnier commun
Aesculus hippocastanum L.

Etat sanitaire : Vigoureux

L'arbre est-il :

- isolé
- dans un groupe d'arbres
- dans un alignement
- dans une haie

Caractéristiques du sol :

Terre piétinée

Critères remarquables de l'arbre

Rareté :

Age :

Forme/esthétique :

Dimensions :

Hauteur estimée : 23 m

Circonférence à 1m30 : 2,75 m



Envergure du houppier : 25 m

Histoires/légendes :

Arbre témoin d'un groupe de 3 sujets marquant de manière forte l'angle de la place.

Les dimensions indiquées correspondent à l'individu le plus fort. L'envergure est celle du groupe.

Photographie



Ajouter une
fiche =>

Arbre remarquable n° 92019 - RA39

Ajouté à l'inventaire le : 1994

Localisation

Plan de situation



Domaine privé Domaine public

Visible depuis le domaine public :

oui non

Adresse :

Précisions sur l'emplacement :

Jardin

Caractéristiques de l'arbre

Essence : Chêne pédonculé
Quercus robur L.

Etat sanitaire : Moyen

L'arbre est-il :

- isolé
- dans un groupe d'arbres
- dans un alignement
- dans une haie

Caractéristiques du sol :

Sol planté

Critères remarquables de l'arbre

Rareté :

Age :

Forme/esthétique :

Beau sujet se divisant rapidement en 2 troncs , en isolé.

Dimensions :

Hauteur estimée : 17 m

Circonférence à 1m30 : 2,55 m

Envergure du houppier : 15 m



Histoires/légendes :

Intérêt

Pour ses dimensions.

Enserré dans un mur de soutènement.

Photographie



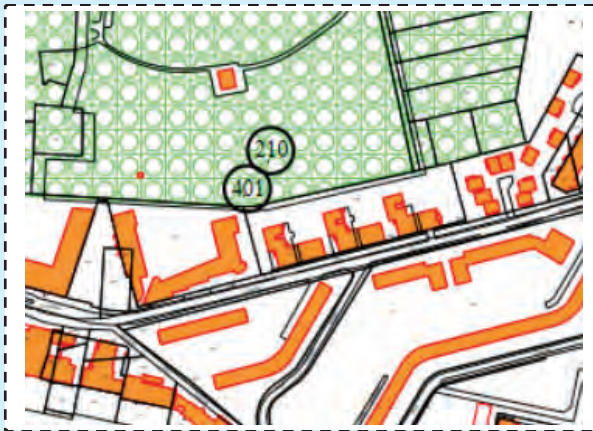
Ajouter une
fiche =>

Arbre remarquable n°92019 - RA40

Ajouté à l'inventaire le : 1994

Localisation

Plan de situation



Domaine privé Domaine public

Visible depuis le domaine public :

oui non

Adresse :

Précisions sur l'emplacement :

Parc/Square

Caractéristiques de l'arbre

Essence : Bouleau commun
Betula pendula Roth

Etat sanitaire : Vigoureux

L'arbre est-il :

- isolé
- dans un groupe d'arbres
- dans un alignement
- dans une haie

Caractéristiques du sol :

Pelouse

Critères remarquables de l'arbre

Rareté :

Age :

Forme/esthétique :

Arbre en cèpée et/ou pied naturel intacte
Cèpée exceptionnelle de 6 troncs, au port naturel, isolée sur pelouse.

Dimensions :

Hauteur estimée : 15 m

Circonférence à 1m30 : 5,86 m

Envergure du houppier : 19 m


Histoires/légendes :

Intérêt

Pour ses dimensions

Aux abords de la Maison du Parc.

Photographie



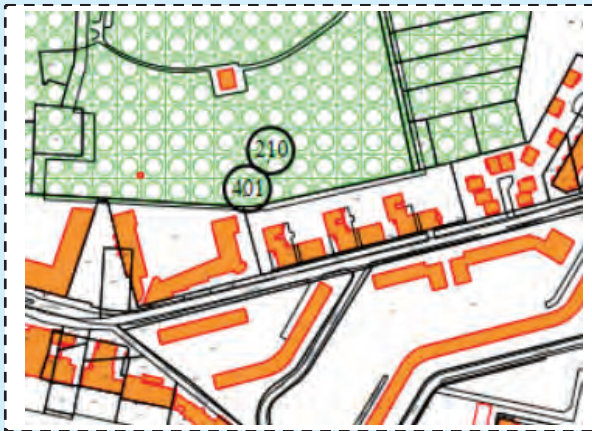
Ajouter une
fiche =>

Arbre remarquable n°92019 - RA41

Ajouté à l'inventaire le : 1994

Localisation

Plan de situation



Domaine privé Domaine public

Visible depuis le domaine public :

oui non

Adresse :

Précisions sur l'emplacement :

Parc/Square

Caractéristiques de l'arbre

Essence : Châtaignier
Castanea sativa Mill.

Etat sanitaire : Vigoureux

L'arbre est-il :

- isolé
 dans un groupe d'arbres
 dans un alignement
 dans une haie

Caractéristiques du sol :

Pelouse

Critères remarquables de l'arbre

Rareté :

Age :

Forme/esthétique :
Magnifique cépée de 10 troncs.

Dimensions :

Hauteur estimée : 14 m

Circonférence à 1m30 : 10,38 m

Envergure du houppier : 19 m

Histoires/légendes :



Intérêt

Pour ses dimensions.

Arbre d'avenir.

Situé dans le abords de la Maison du Parc.

Photographie



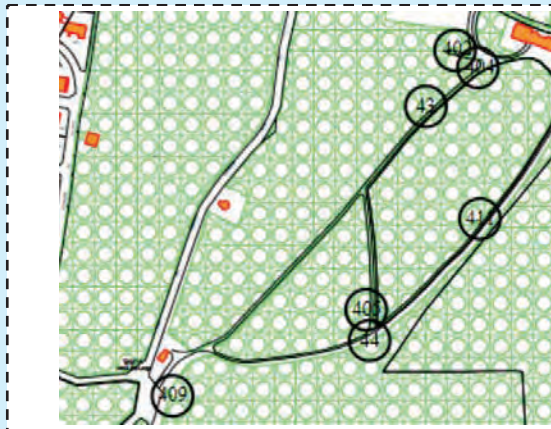
Ajouter une
fiche =>

Arbre remarquable n° 92019 - RA42

Ajouté à l'inventaire le : 1994

Localisation

Plan de situation



Domaine privé Domaine public

Visible depuis le domaine public :

oui non

Adresse :

Précisions sur l'emplacement :

Parc/Square

Caractéristiques de l'arbre

Essence : Chêne pédonculé
Quercus robur L.

Etat sanitaire : Vigoureux

L'arbre est-il :

- isolé
 dans un groupe d'arbres
 dans un alignement
 dans une haie



Caractéristiques du sol :

Sol planté

Critères remarquables de l'arbre

- Rareté :
- Age :
- Forme/esthétique :
Il encadre, avec un autre chêne, le portail au fond de la perspective.
- Dimensions :
Hauteur estimée : 28 m
Circonférence à 1m30 : 3,65 m
Envergure du houppier : 12 m
- Histoires/légendes :
Intérêt
Pour ses dimensions
Intégré dans un massif boisé

Photographie



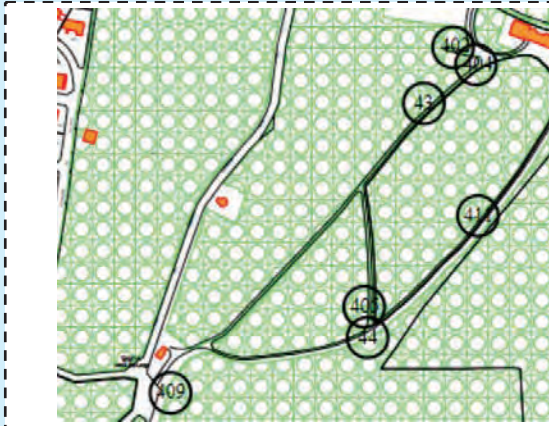
Ajouter une
fiche =>

Arbre remarquable n° 92019 - RA43

Ajouté à l'inventaire le : 1994

Localisation

Plan de situation



Domaine privé Domaine public

Visible depuis le domaine public :

oui non

Adresse :

Précisions sur l'emplacement :

Parc/Square

Caractéristiques de l'arbre

Essence : Cyprès chauve de Louisiane
Taxodium distichum (L.) Rich.

Etat sanitaire : Vigoureux

L'arbre est-il :

- isolé
 dans un groupe d'arbres
 dans un alignement
 dans une haie

Caractéristiques du sol :

Terre nue

Critères remarquables de l'arbre

Rareté :

Age : Plantation = 1810

Forme/esthétique :

Forme élancée. Pas de pneumatophores.

Dimensions :

Hauteur estimée : 32 m

Circonférence à 1m30 : 4,04 m

Envergure du houppier : 15 m



Histoires/légendes :

Intérêt historique, probablement planté par
Chateaubriand.

Intégré dans un massif boisé.

Situé au bord de la grande pelouse, au fond à gauche.

Photographie



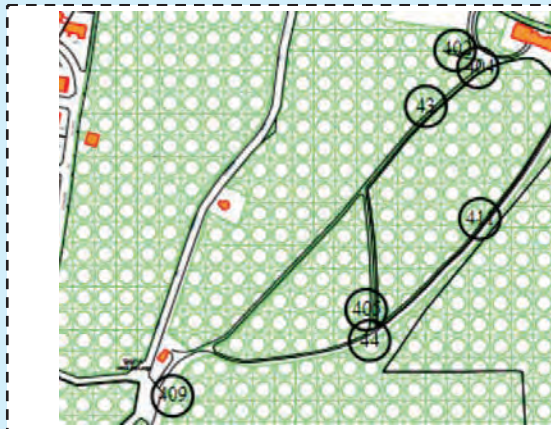
Ajouter une
fiche =>

Arbre remarquable n°92019 - RA44

Ajouté à l'inventaire le : 1994

Localisation

Plan de situation



Domaine privé Domaine public

Visible depuis le domaine public :

oui non

Adresse :

Précisions sur l'emplacement :

Parc/Square

Caractéristiques de l'arbre

Essence : Cèdre de l'Atlas
Cedrus libani ssp. *atlantica* (Endl.) Battand. et
Trabut

Etat sanitaire : Vigoureux

L'arbre est-il :

- isolé
- dans un groupe d'arbres
- dans un alignement
- dans une haie

Caractéristiques du sol :

Terre nue

Critères remarquables de l'arbre

Rareté :

Age : Plantation = 1920

Forme/esthétique :

Dimensions :

Hauteur estimée : 31 m

Circonférence à 1m30 : 4,30 m

Envergure du houppier : 23 m

Histoires/légendes :

Intérêt

Pour ses dimensions

Situé près du cyprès chauve, sur la grande pelouse.

Photographie



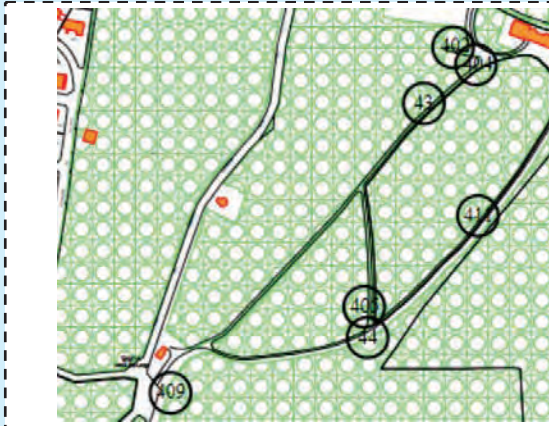
Ajouter une
fiche =>

Arbre remarquable n° 92019 - RA45

Ajouté à l'inventaire le : 1994

Localisation

Plan de situation



Domaine privé Domaine public

Visible depuis le domaine public :

oui non

Adresse :

Précisions sur l'emplacement :

Parc/Square

Caractéristiques de l'arbre

Essence : Catalpa commun
Catalpa bignonioides Walter

Etat sanitaire : Vigoureux
Il s'agit d'un reste d'arbre tombé à terre.
Réenraciné. il se propage par marcottage.

L'arbre est-il :

- isolé
- dans un groupe d'arbres
- dans un alignement
- dans une haie



Caractéristiques du sol :

Pelouse

Critères remarquables de l'arbre

- Rareté :
- Age : Plantation = 1810
- Forme/esthétique :
Arbre hors normes, l'envergure mentionnée étant celle du bosquet.
Multitude de troncs.
- Dimensions :
Hauteur estimée : 9 m
Circonférence à 1m30 : 2,60 m
Envergure du houppier : 39 m
- Histoires/légendes :
Intérêt pour ses dimensions. Intégré dans un massif boisé.
Situé en bordure de la grande pelouse centrale immédiatement après les rhododendrons.

Photographie



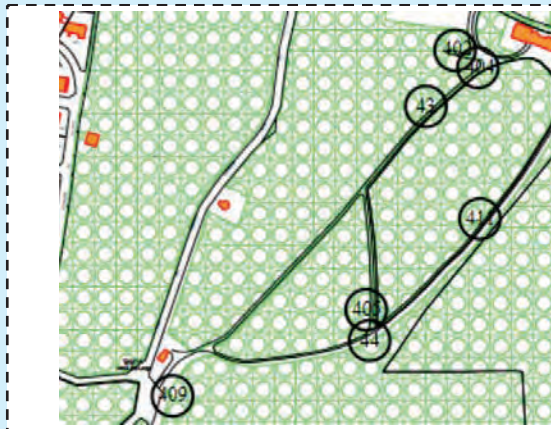
Ajouter une
fiche =>

Arbre remarquable n° 92019 - RA46

Ajouté à l'inventaire le : 1994

Localisation

Plan de situation



Domaine privé Domaine public

Visible depuis le domaine public :

oui non

Adresse :

Précisions sur l'emplacement :

Parc/Square

Caractéristiques de l'arbre

Essence : Cèdre de l'Atlas
Cedrus libani ssp. *atlantica* (Endl.) Battand. et
Trabut

Etat sanitaire : Vigoureux

L'arbre est-il :

- isolé
 dans un groupe d'arbres
 dans un alignement
 dans une haie



Caractéristiques du sol :

Pelouse

Critères remarquables de l'arbre

- Rareté :
- Age : Plantation = 1810
- Forme/esthétique :
Beau sujet
- Dimensions :
Hauteur estimée : 26 m
Circonférence à 1m30 : 4,45 m
Envergure du houppier : 31 m
- Histoires/légendes :
Intérêt historique, probablement planté par
Chateaubriand.
Intégré dans un massif boisé.
Situé non loin de la maison de Chateaubriand, à droite de
la grande pelouse.

Photographie



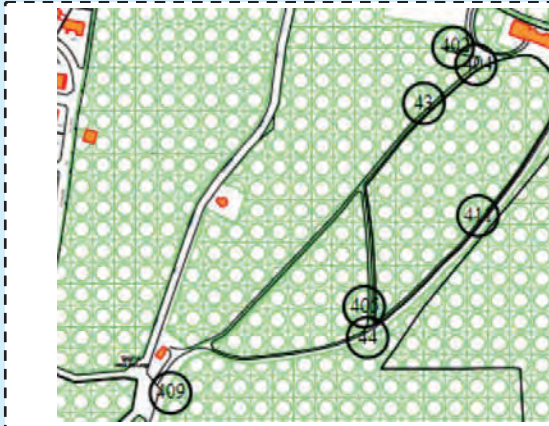
Ajouter une
fiche =>

Arbre remarquable n° 92019 - RA47

Ajouté à l'inventaire le : 1994

Localisation

Plan de situation



Domaine privé Domaine public

Visible depuis le domaine public :

oui non

Adresse :

Précisions sur l'emplacement :

Parc/Square

Caractéristiques de l'arbre

Essence : Marronnier commun
Aesculus hippocastanum L.

Etat sanitaire : Vigoureux

L'arbre est-il :

- isolé
 dans un groupe d'arbres
 dans un alignement
 dans une haie

Caractéristiques du sol :

Terre nue

Critères remarquables de l'arbre

Rareté :

Age : Plantation = 1810

Forme/esthétique :

Tronc ramifié à 1,30 m

Dimensions :

Hauteur estimée : 31 m

Circonférence à 1m30 : 5,45 m



Envergure du houppier : 27 m

Histoires/légendes :

Intérêt historique, probablement planté par
Chateaubriand.

Intégré dans un massif boisé.

Photographie



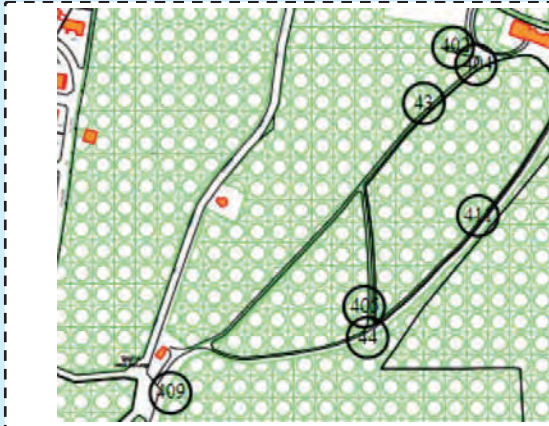
Ajouter une
fiche =>

Arbre remarquable n° 92019 - RA48

Ajouté à l'inventaire le : 1994

Localisation

Plan de situation



Domaine privé Domaine public

Visible depuis le domaine public :

oui non

Adresse :

Précisions sur l'emplacement :

Parc/Square

Caractéristiques de l'arbre

Essence : Tilleul de Hollande
Tilia platyphyllos Scop.

Etat sanitaire : Vigoureux

L'arbre est-il :

- isolé
 dans un groupe d'arbres
 dans un alignement
 dans une haie

Caractéristiques du sol :

Pelouse

Critères remarquables de l'arbre

Rareté :

Age : Plantation = 1860

Forme/esthétique :

Dimensions :

Hauteur estimée : 29 m

Circonférence à 1m30 : 3,10 m

Envergure du houppier : 15 m

Histoires/légendes :



Intérêt

Pour ses dimensions

Intégré dans un massif boisé.

Planté devant la Maison de Chateaubriand, à gauche.

Photographie



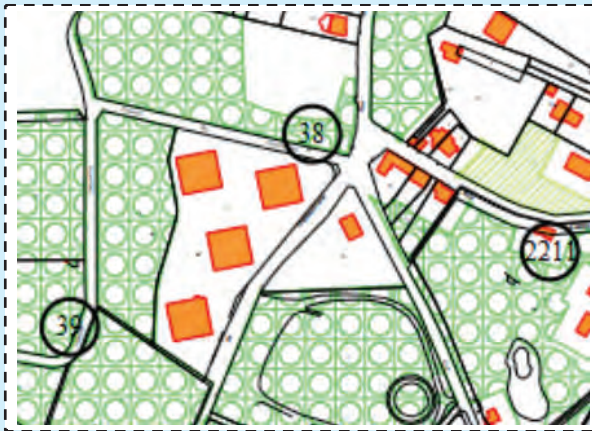
Ajouter une
fiche =>

Arbre remarquable n° 92019 - RA49

Ajouté à l'inventaire le : 1994

Localisation

Plan de situation



Domaine privé Domaine public

Visible depuis le domaine public :

oui non

Adresse :

Précisions sur l'emplacement :

Parc/Square

Caractéristiques de l'arbre

Essence : Pin de Corse, laricio
Pinus nigra var.maritima (Ait.) Melville

Etat sanitaire : Vigoureux

L'arbre est-il :

- isolé
 dans un groupe d'arbres
 dans un alignement
 dans une haie

Caractéristiques du sol :

Pelouse

Critères remarquables de l'arbre

- Rareté :
- Age : Plantation = 1900
- Forme/esthétique :
Beau sujet en haut de talus, au niveau d'une petite clairière dans la masse boisée.
- Dimensions :
Hauteur estimée : 30 m
Circonférence à 1m30 : 3 m
Envergure du houppier : 14 m
- Histoires/légendes :
Intérêt
Pour ses dimensions
Intégré dans un massif boisé
Situé en bordure de l'allée Gasparine

Photographie



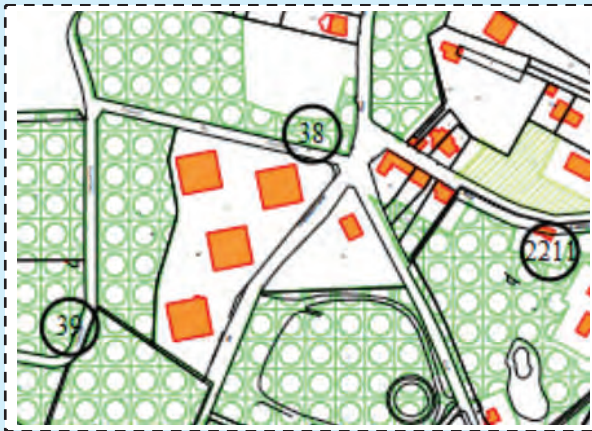
Ajouter une
fiche =>

Arbre remarquable n° 92019 - RA50

Ajouté à l'inventaire le : 1994

Localisation

Plan de situation



Domaine privé Domaine public

Visible depuis le domaine public :

oui non

Adresse :

Précisions sur l'emplacement :

Parc/Square

Caractéristiques de l'arbre

Essence : pin de Corse, laricio
Pinus nigra var.maritima (Ait.) Melville

Etat sanitaire : Moyen

L'arbre est-il :

- isolé
- dans un groupe d'arbres
- dans un alignement
- dans une haie

Caractéristiques du sol :

Sol minéralisé

Critères remarquables de l'arbre

Rareté :

Age : Plantation = 1850

Forme/esthétique :

Sujet de force exceptionnelle, poussant dans des conditions défavorables (parking en calcaire compacté).

Dimensions :

Hauteur estimée : 25 m

Circonférence à 1m30 : 3,90 m



Envergure du houppier : 18 m

Histoires/légendes :

Intérêt

Pour ses dimensions

Photographie



Ajouter une
fiche =>

Arbre remarquable n° 92019 - RA51

Ajouté à l'inventaire le : 1994

Localisation

Plan de situation



Domaine privé Domaine public

Visible depuis le domaine public :

oui non

Adresse :

Précisions sur l'emplacement :

Parc/Square

Caractéristiques de l'arbre

Essence : platane d'Orient
Platanus orientalis L.

Etat sanitaire : Moyen

L'arbre est-il :

- isolé
 dans un groupe d'arbres
 dans un alignement
 dans une haie

Caractéristiques du sol :

Pelouse

Critères remarquables de l'arbre

Rareté :

Age :

Forme/esthétique :

Très élancé

Dimensions :

Hauteur estimée : 30 m



Circonférence à 1m30 : 3,90 m

Envergure du houppier : 18 m

Histoires/légendes :

Situé à l'angle des communs , côté serres.

Photographie



Ajouter une
fiche =>

Arbre remarquable n° 92019 - RA52

Ajouté à l'inventaire le : 1994

Localisation

Plan de situation



Domaine privé Domaine public

Visible depuis le domaine public :

oui non

Adresse :

Précisions sur l'emplacement :

Parc/Square

Caractéristiques de l'arbre

Essence : platane d'Orient
Platanus orientalis L.

Etat sanitaire : Vigoureux

L'arbre est-il :

- isolé
- dans un groupe d'arbres
- dans un alignement
- dans une haie

Caractéristiques du sol :

Pelouse

Critères remarquables de l'arbre

Rareté :

Age :

Forme/esthétique :

Beau sujet très élancé et de grande hauteur,

Dimensions :

Hauteur estimée : 30 m

Circonférence à 1m30 : 3,90 m



Envergure du houppier : 18 m

Histoires/légendes :

Intérêt, pour ses dimensions

Situé derrière les Communs. dans le massif arbustif près de la mare. Il a probablement poussé très rapidement grâce à la proximité de l'eau.

Photographie



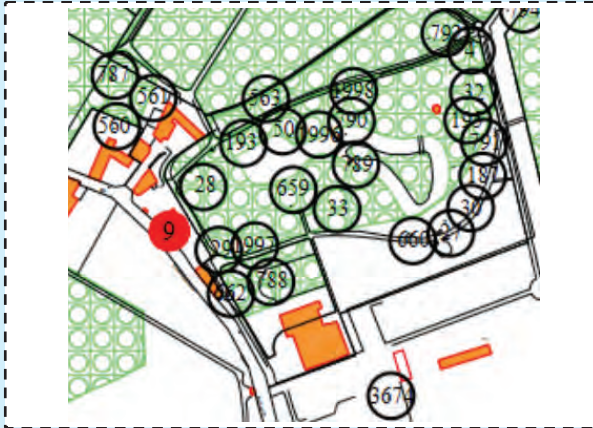
Ajouter une
fiche =>

Arbre remarquable n° 92019 - RA53

Ajouté à l'inventaire le : 1994

Localisation

Plan de situation



Domaine privé Domaine public

Visible depuis le domaine public :

oui non

Adresse :

Précisions sur l'emplacement :

Parc/Square

Caractéristiques de l'arbre

Essence : Chêne vert
Quercus ilex L.

Etat sanitaire : Vigoureux

L'arbre est-il :

- isolé
- dans un groupe d'arbres
- dans un alignement
- dans une haie

Caractéristiques du sol :

Sol planté

Critères remarquables de l'arbre

Rareté :

Age :

Forme/esthétique :

Arbre en cépée, d'avenir. Élégant sujet à 2 troncs de dimensions hors du commun pour la région parisienne

Dimensions :

Hauteur estimée : 14 m

Circonférence à 1m30 : 2,80 m


Envergure du houppier : 15 m

Histoires/légendes :

Ecorce écaillée foncée typique des vieux chênes verts. En 1996, suite à une tempête, une charpentière a été arrachée (plaie soignée).

Circonférence de la base du tronc : 2,40m.

Photographie



Ajouter une
fiche =>

Arbre remarquable n° 92019 - RA54

Ajouté à l'inventaire le : 1994

Localisation

Plan de situation



Domaine privé Domaine public

Visible depuis le domaine public :

oui non

Adresse :

Précisions sur l'emplacement :

Parc/Square

Caractéristiques de l'arbre

Essence : Filaire
Phillyrea latifolia L.

Etat sanitaire : Vigoureux

L'arbre est-il :

- isolé
 dans un groupe d'arbres
 dans un alignement
 dans une haie

Caractéristiques du sol :

Pelouse

Critères remarquables de l'arbre

Rareté :

Age :

Forme/esthétique :

Très beau sujet en isolé en cépée de 8 troncs.
Ecorce écaillée, troncs spiralés.

Dimensions :

Hauteur estimée : 6 m

Circonférence à 1m30 : 2,13 m

Envergure du houppier : 12 m

Histoires/légendes :



Intérêt

Pour ses dimensions

Situé non loin du rû d'Aulnay.

Arbre des garrigues faisant penser à l'olivier.

Photographie



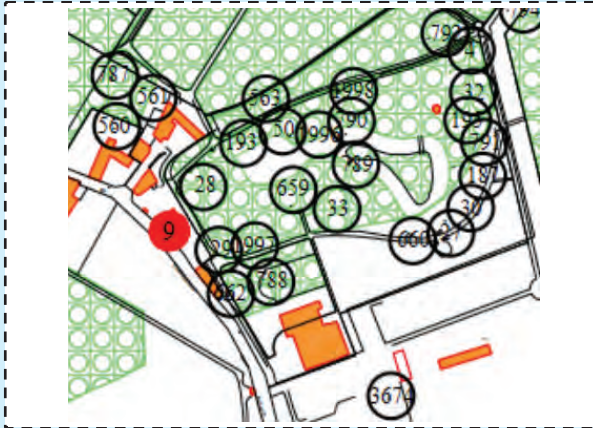
Ajouter une
fiche =>

Arbre remarquable n° 92019 - RA55

Ajouté à l'inventaire le : 1994

Localisation

Plan de situation



Domaine privé Domaine public

Visible depuis le domaine public :

oui non

Adresse :

Précisions sur l'emplacement :

Parc/Square

Caractéristiques de l'arbre

Essence : Amélanchier du Canada
Amelanchier canadensis Medik.

Etat sanitaire : Vigoureux

L'arbre est-il :

- isolé
 dans un groupe d'arbres
 dans un alignement
 dans une haie

Caractéristiques du sol :

Pelouse

Critères remarquables de l'arbre

Rareté :

Age : Plantation = 1895

Forme/esthétique :

Sujet à tige unique, d'envergure exceptionnelle.

Dimensions :

Hauteur estimée : 7 m

Circonférence à 1m30 : 0,95 m

Envergure du houppier : 13 m



Histoires/légendes :

Intérêt

Pour ses dimensions

Isolé sur pelouse non loin de l'étang en compagnie d'un cerisier du Mont Fuji à la floraison synchrone.

Photographie



Ajouter une
fiche =>

Arbre remarquable n° 92019 - RA56

Ajouté à l'inventaire le : 1994

Localisation

Plan de situation



Domaine privé Domaine public

Visible depuis le domaine public :

oui non

Adresse :

Précisions sur l'emplacement :

Parc/Square

Caractéristiques de l'arbre

Essence : Cèdre du Liban
Cedrus libani A.Rich.

Etat sanitaire : Vigoureux
Régulièrement amputé par les coups de vent.

L'arbre est-il :

- isolé
 dans un groupe d'arbres
 dans un alignement
 dans une haie

Caractéristiques du sol :



Pelouse

Critères remarquables de l'arbre

- Rareté : Arbre le plus ancien de l'arboretum
 Age : Plantation = 1750
 Forme/esthétique :
Très bel arbre ramifié bas.
Encadre avec un beau cèdre bleu la Maison du XVIII^{ème} siècle
 Dimensions :
Hauteur estimée : 27 m
Circonférence à 1m30 : 5,90 m
Envergure du houppier : 20 m
 Histoires/légendes :

Intérêt, pour son port. Certainement l'un des 10 plus gros de France, il existait avant la replantation du parc au XVIII^{ème} siècle par Gabriel Croux. A perdu ses 5m de flèche lors de l'ouragan de 1999.

Photographie



Ajouter une
fiche =>

Arbre remarquable n° 92019 - RA57

Ajouté à l'inventaire le : 1994

Localisation

Plan de situation



Domaine privé Domaine public

Visible depuis le domaine public :

oui non

Adresse :

Précisions sur l'emplacement :

Parc/Square

Caractéristiques de l'arbre

Essence : Cèdre de l'Atlas
Cedrus libani ssp. *atlantica* (Endl.) Battand. et
Trabut

Etat sanitaire : Vigoureux

L'arbre est-il :

- isolé
 dans un groupe d'arbres
 dans un alignement
 dans une haie



Caractéristiques du sol :

Pelouse

Critères remarquables de l'arbre

- Rareté :
- Age : Plantation = 1895
- Forme/esthétique :
Encadre avec un superbe cèdre du Liban la Maison du XVIII^{ème} siècle.
- Dimensions :
Hauteur estimée : 24 m
Circonférence à 1m30 : 4,90 m
Envergure du houppier : 23 m
- Histoires/légendes :
Exposé au stand des pépinières CROUX lors de l'exposition
universelle de 1900.
A été taillé suite aux coups de vent et à l'ouragan de
1999.

Photographie



Ajouter une
fiche =>

Arbre remarquable n° 92019 - RA58

Ajouté à l'inventaire le : 1994

Localisation

Plan de situation



Domaine privé Domaine public

Visible depuis le domaine public :

oui non

Adresse :

Précisions sur l'emplacement :

Parc/Square

Caractéristiques de l'arbre

Essence : Laurier du Portugal à feuilles de Myrte
Prunus lusitana L. 'Myrtifolia'

Etat sanitaire : Vigoureux

L'arbre est-il :

- isolé
- dans un groupe d'arbres
- dans un alignement
- dans une haie

Caractéristiques du sol :

Sol planté

Critères remarquables de l'arbre

Rareté :

Age : Plantation = 11865

Forme/esthétique :

Cépée 2 troncs, exceptionnelle par ses dimensions.
Très belle floraison en début d'été.

Dimensions :

Hauteur estimée : 8 m



Circonférence à 1m30 : 2,53 m

Envergure du houppier : 13 m

Histoires/légendes :

Cultivar peu répandu dont il existe également un
exemplaire à l'arboretum Vilmorin de Verrières Le Buisson.

Photographie



Ajouter une
fiche =>

Arbre remarquable n° 92019 - RA59

Ajouté à l'inventaire le : 1994

Localisation

Plan de situation



Domaine privé Domaine public

Visible depuis le domaine public :

oui non

Adresse :

Précisions sur l'emplacement :

Parc/Square

Caractéristiques de l'arbre

Essence : Chêne rouvre, chêne sessile
Quercus petraea (Mattuschka) Liebl.

Etat sanitaire : Moyen

L'arbre est-il :

- isolé
 dans un groupe d'arbres
 dans un alignement
 dans une haie

Caractéristiques du sol :

Pelouse

Critères remarquables de l'arbre

Rareté : Une des rares essences indigènes de l'arboretum

Age :

Forme/esthétique :

Une glycine très ancienne à fleurs blanches pousse à son pied et grimpe à l'assaut de la cime.

Dimensions :

Hauteur estimée : 18 m

Circonférence à 1m30 : 2,80 m



Envergure du houppier : 10 m

Histoires/légendes :

Intérêt

Pour ses dimensions

Photographie



Ajouter une
fiche =>

Arbre remarquable n° 92019 - RA60

Ajouté à l'inventaire le : 1994

Localisation

Plan de situation



Domaine privé Domaine public

Visible depuis le domaine public :

oui non

Adresse :

Précisions sur l'emplacement :

Parc/Square

Caractéristiques de l'arbre

Essence : Tulipier de Virginie
Liriodendron tulipifera L.

Etat sanitaire : Moyen
Soigné après la perte d'une branche.

L'arbre est-il :

- isolé
 dans un groupe d'arbres
 dans un alignement
 dans une haie

Caractéristiques du sol :

Pelouse



Critères remarquables de l'arbre

- Rareté :
 Age :
 Forme/esthétique :
Envergure restreinte. Port tortueux resté à ce jour inexpliqué.

- Dimensions :
Hauteur estimée : 18 m
Circonférence à 1m30 : 2,82 m
Envergure du houppier : 10 m

- Histoires/légendes :
Intérêt pour son port
Il pourrait s'agir d'un ancien cultivar dont le nom s'est perdu. Le phénomène de tertre situé à sa base, très commun chez les vieux tulipiers ne semble pas évoquer une ancienne greffe.

Photographie



Ajouter une
fiche =>

Arbre remarquable n°92019 - RA61

Ajouté à l'inventaire le : 1994

Localisation

Plan de situation



Domaine privé Domaine public

Visible depuis le domaine public :

oui non

Adresse :

Précisions sur l'emplacement :

Parc/Square

Caractéristiques de l'arbre

Essence : platane commun, à feuille d'érable
Platanus x acerifolia (Ait.) Willd.

Etat sanitaire : Vigoureux

L'arbre est-il :

- isolé
 dans un groupe d'arbres
 dans un alignement
 dans une haie

Caractéristiques du sol :

Pelouse

Critères remarquables de l'arbre

Rareté :

Age : Plantation = 1895

Forme/esthétique :

Beau sujet au tronc très élancé et au port naturel

Dimensions :

Hauteur estimée : 28 m

Circonférence à 1m30 : 4,20 m


Envergure du houppier : 30 m

Histoires/légendes :

Intérêt, pour ses dimensions

Situé près de l'étang au bord de la pelouse sud.

Photographie



Ajouter une
fiche =>

Arbre remarquable n° 92019 - RA62

Ajouté à l'inventaire le : 1994

Localisation

Plan de situation



Domaine privé Domaine public

Visible depuis le domaine public :

oui non

Adresse :

Précisions sur l'emplacement :

Parc/Square

Caractéristiques de l'arbre

Essence : Séquoia géant de Californie
Sequoiadendron giganteum (Lindl.) Buchholz

Etat sanitaire : Vigoureux

L'arbre est-il :

- isolé
- dans un groupe d'arbres
- dans un alignement
- dans une haie

Caractéristiques du sol :

Pelouse

Critères remarquables de l'arbre

Rareté :

Age : Plantation = 1895

Forme/esthétique :

Très beau sujet en isolé

Dimensions :

Hauteur estimée : 33 m

Circonférence à 1m30 : 6,10 m



Envergure du houppier : 9 m

Histoires/légendes :

Intérêt, pour ses dimensions

Certainement un des plus gros du département.

Photographie



Ajouter une
fiche =>

Arbre remarquable n° 92019 - RA63

Ajouté à l'inventaire le : 1994

Localisation

Plan de situation



Domaine privé Domaine public

Visible depuis le domaine public :

oui non

Adresse :

Précisions sur l'emplacement :

Parc/Square

Caractéristiques de l'arbre

Essence : Cyprès chauve de Louisiane
Taxodium distichum (L.) Rich.

Etat sanitaire : Vigoureux

L'arbre est-il :

- isolé
- dans un groupe d'arbres
- dans un alignement
- dans une haie



Caractéristiques du sol :

Pelouse

Critères remarquables de l'arbre

- Rareté :
- Age : Plantation = 1895
- Forme/esthétique :
Curieuse forme en faisceau de branches spiralées, surtout vers la cime.
Nombreux pneumatophores de taille restreinte.
- Dimensions :
Hauteur estimée : 29 m
Circonférence à 1m30 : 4,70 m
Envergure du houppier : 9m
- Histoires/légendes :
Intérêt, pour son port
Magnifique sujet situé au bord de l'étang, non loin du
peuplier du Sichuan

Photographie



Ajouter une
fiche =>

Arbre remarquable n°92019 - RA64

Ajouté à l'inventaire le : 1994

Localisation

Plan de situation



Domaine privé Domaine public

Visible depuis le domaine public :

oui non

Adresse :

Précisions sur l'emplacement :

Parc/Square

Caractéristiques de l'arbre

Essence : Chêne rouvre à feuilles laciniées
Quercus petraea Liebl. 'Laciniata'

Etat sanitaire : Moyen

L'arbre est-il :

- isolé
- dans un groupe d'arbres
- dans un alignement
- dans une haie



Caractéristiques du sol :

Sol planté

Critères remarquables de l'arbre

- Rareté : Cultivar très peu répandu
- Age :
- Forme/esthétique :
Arbre d'avenir.
Joli sujet de taille modeste, très décoratif par son feuillage léger.
- Dimensions :
Hauteur estimée : 18 m
Circonférence à 1m30 : 2,60 m
Envergure du houppier : 12 m
- Histoires/légendes :
I

Photographie



Ajouter une
fiche =>

Arbre remarquable n° 92019 - RA65

Ajouté à l'inventaire le : 1994

Localisation

Plan de situation



Domaine privé Domaine public

Visible depuis le domaine public :

oui non

Adresse :

Précisions sur l'emplacement :

Parc/Square

Caractéristiques de l'arbre

Essence : Chêne chevelu panaché
Quercus cerris 'Argenteovariegata' L.

Etat sanitaire : Moyen

L'arbre est-il :

- isolé
 dans un groupe d'arbres
 dans un alignement
 dans une haie

Caractéristiques du sol :



Pelouse

Critères remarquables de l'arbre

- Rareté :
- Age : Plantation = 1895
- Forme/esthétique :
Ramure très étalée s'étendant jusque terre.
- Dimensions :
Hauteur estimée : 7 m
Circonférence à 1m30 : 1,30 m
Envergure du houppier : 14 m
- Histoires/légendes :

L'arbre, qui a été probablement couché par le vent est soutenu par un puissant étau.
La vigilance s'impose pour éviter le retour au type de ce cultivar rare.

Photographie



Ajouter une
fiche =>

Arbre remarquable n° 92019 - RA66

Ajouté à l'inventaire le : 1994

Localisation

Plan de situation



Domaine privé Domaine public

Visible depuis le domaine public :

oui non

Adresse :

Précisions sur l'emplacement :

Parc/Square

Caractéristiques de l'arbre

Essence : Sophora panaché
Sophora japonica L.'Variegata'

Etat sanitaire : Vigoureux

L'arbre est-il :

- isolé
 dans un groupe d'arbres
 dans un alignement
 dans une haie

Caractéristiques du sol :

Pelouse

Critères remarquables de l'arbre

- Rareté :
 Age :
 Forme/esthétique :
Cultivar rare et très décoratif par la légèreté de sa ramure rendue encore plus claire au moment de la floraison.
 Dimensions :
Hauteur estimée : 13 m
Circonférence à 1m30 : 1,40 m
Envergure du houppier : 15 m
 Histoires/légendes :
Arbre d'avenir.
En contraste avec un if d'Irlande, côté sud de l'arboretum.
Excellent exemple d'association entre deux cultivars.

Photographie



Ajouter une
fiche =>

Arbre remarquable n° 92019 - RA67

Ajouté à l'inventaire le : 1994

Localisation

Plan de situation



Domaine privé Domaine public

Visible depuis le domaine public :

oui non

Adresse :

Précisions sur l'emplacement :

Parc/Square

Caractéristiques de l'arbre

Essence : peuplier du Setchuan variété tibétaine
Populus szechuanica C.Schneid. var. 'Tibetica'

Etat sanitaire : Vigoureux

L'arbre est-il :

- isolé
 dans un groupe d'arbres
 dans un alignement
 dans une haie



Caractéristiques du sol :

Terre nue

Critères remarquables de l'arbre

- Rareté : Cultivar extrêmement rare
- Age :
- Forme/esthétique :
Décoratif notamment par ses longs bourgeons et très grosses feuilles ressemblant à celles du peuplier lasiocarpa.
- Dimensions :
Hauteur estimée : 8 m
Circonférence à 1m30 : 1,90 m
Envergure du houppier : 14 m
- Histoires/légendes :
Situé au bord de l'étang Cultivar extrêmement rare, d'une espèce déjà très peu répandue en Europe originaire d'une zone du Sitchuan proche du Tibet.

Photographie



Ajouter une
fiche =>

Arbre remarquable n°92019 - RA68

Ajouté à l'inventaire le : 1994

Localisation

Plan de situation



Domaine privé Domaine public

Visible depuis le domaine public :

oui non

Adresse :

Précisions sur l'emplacement :

Parc/Square

Caractéristiques de l'arbre

Essence : Charme fastigié
Carpinus betulus L. 'Fastigiata'

Etat sanitaire : Vigoureux

L'arbre est-il :

- isolé
 dans un groupe d'arbres
 dans un alignement
 dans une haie

Caractéristiques du sol :

Pelouse

Critères remarquables de l'arbre

Rareté :

Age :

Forme/esthétique :

Dimensions :

Hauteur estimée : 15m

Circonférence à 1m30 : 2,15 m



Envergure du houppier : 14 m

Histoires/légendes :

Intérêt, pour ses dimensions
situé à l'extrémité Est.

Isolé sur pelouse, au voisinage d'un hêtre fastigié très
large, bien qu'autrefois élagué par les pépinières CROUX.

Photographie



Ajouter une
fiche =>

Arbre remarquable n° 92019 - RA69

Ajouté à l'inventaire le : 1994

Localisation

Plan de situation



Domaine privé Domaine public

Visible depuis le domaine public :

oui non

Adresse :

Précisions sur l'emplacement :

Parc/Square

Caractéristiques de l'arbre

Essence : pin sylvestre de Riga
Pinus sylvestris var. *rigensis*

Etat sanitaire : vigoureux

L'arbre est-il :

- isolé
 dans un groupe d'arbres
 dans un alignement
 dans une haie



Caractéristiques du sol :

Pelouse

Critères remarquables de l'arbre

- Rareté :
- Age : Plantation = 1865
- Forme/esthétique :
Belle écorce originale.
- Dimensions :
Hauteur estimée : 23 m
Circonférence à 1m30 : 3,25 m
Envergure du houppier : 10 m
- Histoires/légendes :
Situé à l'extrémité sud-est, à l'angle du jardin de l'automne flamboyant.

Photographie



Ajouter une
fiche =>

Arbre remarquable n° 92019 - RA70

Ajouté à l'inventaire le : 1994

Localisation

Plan de situation



Domaine privé Domaine public

Visible depuis le domaine public :

oui non

Adresse :

Précisions sur l'emplacement :

Parc/Square

Caractéristiques de l'arbre

Essence : Chêne à feuille de myrsine
Quercus myrsinifolia Bl.non Shiras

Etat sanitaire : Vigoureux

L'arbre est-il :

- isolé
- dans un groupe d'arbres
- dans un alignement
- dans une haie



Caractéristiques du sol :

Pelouse

Critères remarquables de l'arbre

- Rareté : Essence très rare originaire de Chine
- Age : Plantation = 1895
- Forme/esthétique :
Arbre en cépée. Il s'agit du plus grand sujet connu dans notre pays mais aussi du plus beau. En isolé, ramifié très bas : exceptionnel.
- Dimensions :
Hauteur estimée : 17 m
Circonférence à 1m30 : 7,06 m
Envergure du houppier : 14 m
- Histoires/légendes :
Moins de 10 exemplaires en France

Photographie



Ajouter une
fiche =>

Arbre remarquable n°92019 - RA71

Ajouté à l'inventaire le : 1994

Localisation

Plan de situation



Domaine privé Domaine public

Visible depuis le domaine public :

oui non

Adresse :

Précisions sur l'emplacement :

Parc/Square

Caractéristiques de l'arbre

Essence : Hêtre doré de Serbie
Fagus sylvatica L. 'Zlatia'

Etat sanitaire : Vigoureux

L'arbre est-il :

- isolé
- dans un groupe d'arbres
- dans un alignement
- dans une haie



Caractéristiques du sol :

Pelouse

Critères remarquables de l'arbre

- Rareté : Cultivar rare apparu en Serbie
- Age : Plantation = 1895
- Forme/esthétique :
Pittoresque, houppier naturel intact. Très beau développement.
- Dimensions :
Hauteur estimée : 24 m
Circonférence à 1m30 : 4,70 m
Envergure du houppier : 20 m
- Histoires/légendes :
Caractérisé par la couleur vert-jaune de ses feuilles au printemps puis à l'automne.
Cet exemplaire a été greffé sur un hêtre commun.
Très gros bourrelet de greffe.

Photographie



Ajouter une
fiche =>

Arbre remarquable n° 92019 - RA72

Ajouté à l'inventaire le : 1994

Localisation

Plan de situation



Domaine privé Domaine public

Visible depuis le domaine public :

oui non

Adresse :

Précisions sur l'emplacement :

Parc/Square

Caractéristiques de l'arbre

Essence : Hêtre fastigié
Fagus sylvatica L.'Dawick'

Etat sanitaire : Vigoureux

L'arbre est-il :

- isolé
 dans un groupe d'arbres
 dans un alignement
 dans une haie



Caractéristiques du sol :

Pelouse

Critères remarquables de l'arbre

- Rareté :
- Age : Plantation = 1895
- Forme/esthétique :
A voir notamment à l'automne où il prend l'apparence d'une flamme orangée
- Dimensions :
Hauteur estimée : 21 m
Circonférence à 1m30 : 1,60 m
Envergure du houppier : 11 m
- Histoires/légendes :
Intérêt pour ses dimensions. Situé à l'extrémité est.
Situation intéressante sur le plan pédagogique car situé au voisinage d'un autre arbre fastigié (charme) avec lequel on peut le comparer.

Photographie



Ajouter une
fiche =>

Arbre remarquable n°92019 - RA73

Ajouté à l'inventaire le : 1994

Localisation

Plan de situation



Domaine privé Domaine public

Visible depuis le domaine public :

oui non

Adresse :

Précisions sur l'emplacement :

Parc/Square

Caractéristiques de l'arbre

Essence : Cyprès des Etangs
Taxodium ascendens Brongn. 'Nutans'

Etat sanitaire : Moyen

L'arbre est-il :

- isolé
- dans un groupe d'arbres
- dans un alignement
- dans une haie



Caractéristiques du sol :

Pelouse

Critères remarquables de l'arbre

- Rareté :
- Age : Plantation = 1895
- Forme/esthétique :
- Dimensions :
 - Hauteur estimée : 23 m
 - Circonférence à 1m30 : 2,25 m
 - Envergure du houppier : 8 m
- Histoires/légendes :
 - Variété peu commune de cyprès des Etangs, à port fastigié.

Photographie



Ajouter une
fiche =>

Arbre remarquable n° 92019 - RA74

Ajouté à l'inventaire le : 1994

Localisation

Plan de situation



Domaine privé Domaine public

Visible depuis le domaine public :

oui non

Adresse :

Précisions sur l'emplacement :

Parc/Square

Caractéristiques de l'arbre

Essence : Séquoia toujours vert
Sequoia sempervirens (D.Don) Endl.

Etat sanitaire : Vigoureux

L'arbre est-il :

- isolé
 dans un groupe d'arbres
 dans un alignement
 dans une haie

Caractéristiques du sol :

Pelouse


Critères remarquables de l'arbre

- Rareté :
 Age : Plantation = 1963
 Forme/esthétique :
Pittoresque, houppier naturel intact. Arbre d'avenir.
Tronc très court avec deux grosses branches charpentières.

- Dimensions :
Hauteur estimée : 27 m
Circonférence à 1m30 : 4,65 m
Envergure du houppier : 14 m

- Histoires/légendes :
Intérêt pour son port. Très bel arbre à deux cimes, encore jeune. Devrait devenir un des sujets les plus impressionnants de l'arboretum. A connu une vitesse de croissance impressionnante.

Photographie



Ajouter une
fiche =>

Arbre remarquable n° 92019 - RA75

Ajouté à l'inventaire le : 1994

Localisation

Plan de situation



Domaine privé Domaine public

Visible depuis le domaine public :

oui non

Adresse :

Précisions sur l'emplacement :

Parc/Square

Caractéristiques de l'arbre

Essence : Cèdre de l'Atlas bleu pleureur
Cedrus libani ssp. *atlantica* Bat. et Trabut 'Glauca
Pendula'

Etat sanitaire : Vigoureux

L'arbre est-il :

- isolé
- dans un groupe d'arbres
- dans un alignement
- dans une haie



Caractéristiques du sol :

Terre nue

Critères remarquables de l'arbre

- Rareté : Premier individu de la lignée mondiale
- Age : Plantation = 1895
- Forme/esthétique :
Ramure très équilibrée répartie à 360° sur 4 grosses charpentières.
Arbre labellisé d'intérêt national en 2001 par l'association A.R.B.R.E.S.
- Dimensions :
Hauteur estimée : 8 m
Circonférence à 1m30 : 4,90 m
Envergure du houppier : 26 m
- Histoires/légendes :
Intérêt historique. né à Châtenay dans les Pépinières
PAILLET, sous forme de mutation.
Sujet de grand intérêt, de taille exceptionnelle, recensé
dans la littérature botanique internationale.
Situé au bord de l'eau.

Photographie



Ajouter une
fiche =>

Arbre remarquable n° 92019 - RA76

Ajouté à l'inventaire le : 1994

Localisation

Plan de situation



Domaine privé Domaine public

Visible depuis le domaine public :

oui non

Adresse :

Précisions sur l'emplacement :

Parc/Square

Caractéristiques de l'arbre

Essence : pin noir d'Autriche
Pinus nigra ssp. nigra var. 'Nigra'

Etat sanitaire : Vigoureux

L'arbre est-il :

- isolé
 dans un groupe d'arbres
 dans un alignement
 dans une haie



Caractéristiques du sol :

Pelouse

Critères remarquables de l'arbre

- Rareté :
- Age : Plantation = 1865
- Forme/esthétique :
Situé derrière le cèdre bleu pleureur
- Dimensions :
Hauteur estimée : 15 m
Circonférence à 1m30 : 3,10 m
Envergure du houppier : 17 m
- Histoires/légendes :
Très beau sujet ayant de la place pour se développer,

Photographie



Ajouter une
fiche =>

Arbre remarquable n° 92019 - RA77

Ajouté à l'inventaire le : 1994

Localisation

Plan de situation



Domaine privé Domaine public

Visible depuis le domaine public :

oui non

Adresse :

Précisions sur l'emplacement :

Parc/Square

Caractéristiques de l'arbre

Essence : Eucalyptus

Etat sanitaire : Vigoureux

L'arbre est-il :

- isolé
- dans un groupe d'arbres
- dans un alignement
- dans une haie

Caractéristiques du sol :

Pelouse

Critères remarquables de l'arbre

Rareté :

Age :

Forme/esthétique :

Arbre en cépée. Elegante cépée ayant résisté à toutes les gelées depuis sa plantation il y a une cinquantaine d'années.

Dimensions :

Hauteur estimée : 13 m

Circonférence à 1m30 : 3,75 m

Envergure du houppier : 10 m

Histoires/légendes :

Mis en valeur sur les pelouses situées à droite de l'entrée de l'arboretum.

Photographie



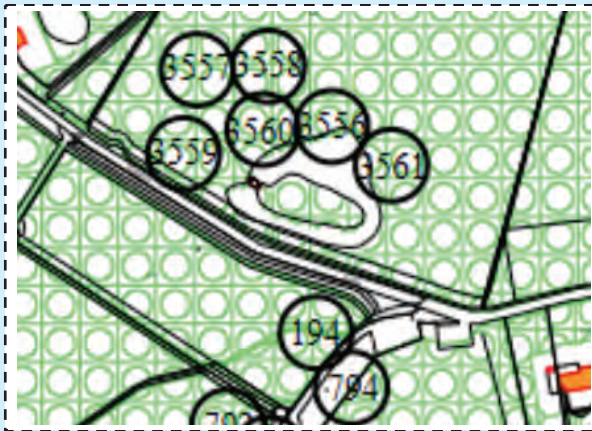
Ajouter une
fiche =>

Arbre remarquable n° 92019 - RA78

Ajouté à l'inventaire le : 1994

Localisation

Plan de situation



Domaine privé Domaine public

Visible depuis le domaine public :

oui non

Adresse :

Précisions sur l'emplacement :

Parc/Square

Caractéristiques de l'arbre

Essence : Torreya du Japon
Torreya nucifera (L.) Sieb. & Zucc.

Etat sanitaire : Vigoureux

L'arbre est-il :

- isolé
- dans un groupe d'arbres
- dans un alignement
- dans une haie



Caractéristiques du sol :

Pelouse

Critères remarquables de l'arbre

- Rareté :
- Age : Plantation = 1865
- Forme/esthétique :
Beau sujet bien développé. Espèce au port pyramidal à conique, de la famille de l'if, généralement dioïque.
- Dimensions :
Hauteur estimée : 10 m
Circonférence à 1m30 : 1,90 m
Envergure du houppier : 12 m
- Histoires/légendes :
Situé à droite de l'allée conduisant à la rue E. Sinet.

Photographie



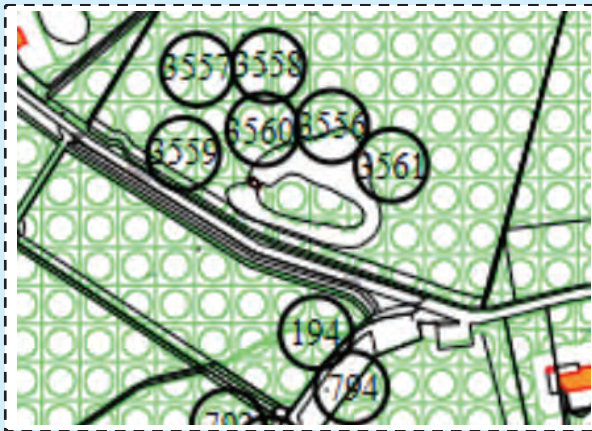
Ajouter une
fiche =>

Arbre remarquable n° 92019 - RA79

Ajouté à l'inventaire le : 1994

Localisation

Plan de situation



Domaine privé Domaine public

Visible depuis le domaine public :

oui non

Adresse :

Précisions sur l'emplacement :

Parc/Square

Caractéristiques de l'arbre

Essence : Févier pleureur
Gleditsia triacanthos L.'Bujotii'

Etat sanitaire : Vigoureux

L'arbre est-il :

- isolé
- dans un groupe d'arbres
- dans un alignement
- dans une haie

Caractéristiques du sol :

Pelouse

Critères remarquables de l'arbre

Rareté :

Age : Plantation = 1895

Forme/esthétique :

Port échevelé, très original.

Dimensions :

Hauteur estimée : 19 m



Circonférence à 1m30 : 2,20 m

Envergure du houppier : 16 m

Histoires/légendes :

Paraît quasiment inerme.

Photographie



Ajouter une
fiche =>

Arbre remarquable n° 92019 - RA80

Ajouté à l'inventaire le : 2004

Localisation

Plan de situation



Domaine privé Domaine public

Visible depuis le domaine public :

oui non

Adresse :

Précisions sur l'emplacement :

Jardin

Caractéristiques de l'arbre

Essence : Tulipier de Virginie
Liriodendron tulipifera L.

Etat sanitaire : Vigoureux

L'arbre est-il :

- isolé
- dans un groupe d'arbres
- dans un alignement
- dans une haie

Caractéristiques du sol :

Pelouse

Critères remarquables de l'arbre

Rareté :

Age :

Forme/esthétique :

Houppier naturel intacte. Beau sujet ramifié assez bas

Dimensions :

Hauteur estimée : 23 m

Circonférence à 1m30 : 2,35 m



Envergure du houppier : 13 m

Histoires/légendes :

Intérêt, pour ses dimensions

Situé en bordure de pelouse, en face en rentrant dans la propriété. Pousse en compagnie d'un sujet plus jeune.

Photographie



Ajouter une
fiche =>

Arbre remarquable n° 92019 - RA81

Ajouté à l'inventaire le : 2004

Localisation

Plan de situation



Domaine privé Domaine public

Visible depuis le domaine public :

oui non

Adresse :

Précisions sur l'emplacement :

Jardin

Caractéristiques de l'arbre

Essence : Hêtre pourpre
"Fagus sylvatica f.purpurea (Ait.) Schneid."

Etat sanitaire : Vigoureux

L'arbre est-il :

- isolé
- dans un groupe d'arbres
- dans un alignement
- dans une haie



Caractéristiques du sol :

Pelouse

Critères remarquables de l'arbre

- Rareté :
- Age :
- Forme/esthétique : Tronc tortueux.
Arbre pittoresque et d'avenir.
- Dimensions :
 - Hauteur estimée : 18 m
 - Circonférence à 1m30 : 3,25 m
 - Envergure du houppier : 22 m
- Histoires/légendes :
 - Intérêt
 - Pour ses dimensions
 - Situé à droite en rentrant dans la propriété

Photographie



Ajouter une
fiche =>

Arbre remarquable n° 92019 - RA82

Ajouté à l'inventaire le : 2004

Localisation

Plan de situation



Domaine privé Domaine public

Visible depuis le domaine public :

oui non

Adresse :

Précisions sur l'emplacement :

Jardin

Caractéristiques de l'arbre

Essence : Hêtre pourpre
"Fagus sylvatica f.purpurea (Ait.) Schneid."

Etat sanitaire : Vigoureux

L'arbre est-il :

- isolé
- dans un groupe d'arbres
- dans un alignement
- dans une haie

Caractéristiques du sol :

Sol planté

Critères remarquables de l'arbre

Rareté :

Age :

Forme/esthétique :
Beau sujet équilibré. Arbre d'avenir.

Dimensions :

Hauteur estimée : 24 m

Circonférence à 1m30 : 3 m

Envergure du houppier : 17 m



Histoires/légendes :

Intérêt

Pour ses dimensions

Situé face à la maison.

Photographie



Ajouter une
fiche =>

Arbre remarquable n° 92019 - RA83

Ajouté à l'inventaire le : 2004

Localisation

Plan de situation



Domaine privé Domaine public

Visible depuis le domaine public :

oui non

Adresse :

Précisions sur l'emplacement :

Jardin

Caractéristiques de l'arbre

Essence : Châtaignier
Castanea sativa Mill.

Etat sanitaire : Vigoureux

L'arbre est-il :

- isolé
- dans un groupe d'arbres
- dans un alignement
- dans une haie

Caractéristiques du sol :

Sol planté

Critères remarquables de l'arbre

Rareté :

Age :

Forme/esthétique :

Arbre pittoresque. Sujet ramifié très bas (3 charpentières à 1,50m), élégant et large

Dimensions :

Hauteur estimée : 22 m



Circonférence à 1m30 : 4,10 m

Envergure du houppier : 19 m

Histoires/légendes :

Situé face à la maison, un peu en arrière du hêtre pourpre.

Photographie



Ajouter une
fiche =>

Arbre remarquable n° 92019 - RA84

Ajouté à l'inventaire le : 1994

Localisation

Plan de situation



Domaine privé Domaine public

Visible depuis le domaine public :

oui non

Adresse :

Précisions sur l'emplacement :

Jardin

Caractéristiques de l'arbre

Essence : savonnier
Koelreuteria paniculata Laxm.

Etat sanitaire : Moyen

L'arbre est-il :

- isolé
- dans un groupe d'arbres
- dans un alignement
- dans une haie



Caractéristiques du sol :

Sol planté

Critères remarquables de l'arbre

- Rareté :
- Age :
- Forme/esthétique :
Pittoresque. L'arbre légèrement couché donne à l'entrée un aspect romantique. Joli houppier.
- Dimensions :
Hauteur estimée : 14 m
Circonférence à 1m30 : 1,45 m
Envergure du houppier : 14 m
- Histoires/légendes :
Intérêt
Pour ses dimensions
Situé à l'entrée de la propriété, à gauche.

Photographie



Ajouter une
fiche =>

Arbre remarquable n° 92019 - RA85

Ajouté à l'inventaire le : 1994

Localisation

Plan de situation



Domaine privé Domaine public

Visible depuis le domaine public :

oui non

Adresse :

Précisions sur l'emplacement :

Parc/Square

Caractéristiques de l'arbre

Essence : Tilleul à petites feuilles
Tilia cordata Mill.

Etat sanitaire : Vigoureux

L'arbre est-il :

- isolé
- dans un groupe d'arbres
- dans un alignement
- dans une haie



Caractéristiques du sol :

Sol planté

Critères remarquables de l'arbre

- Rareté :
- Age :
- Forme/esthétique :
Sujet de belle envergure. Branches arquées retombant par dessus le mur.
- Dimensions :
Hauteur estimée : 20 m
Circonférence à 1m30 : 2,80 m
Envergure du houppier : 18 m
- Histoires/légendes :
Intérêt
Pour ses dimensions

Photographie



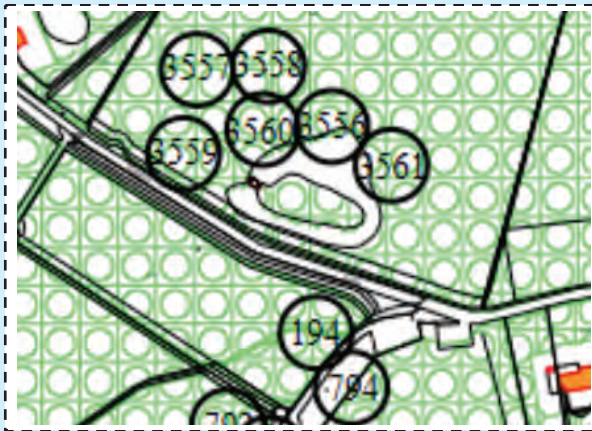
Ajouter une
fiche =>

Arbre remarquable n° 92019 - RA86

Ajouté à l'inventaire le : 2004

Localisation

Plan de situation



Domaine privé Domaine public

Visible depuis le domaine public :

oui non

Adresse :

Précisions sur l'emplacement :

Jardin

Caractéristiques de l'arbre

Essence : Thuya géant de Californie
Thuja plicata D. Don

Etat sanitaire : Vigoureux

L'arbre est-il :

- isolé
- dans un groupe d'arbres
- dans un alignement
- dans une haie

Caractéristiques du sol :

Pelouse

Critères remarquables de l'arbre

Rareté :

Age : Plantation = 1897

Forme/esthétique : Arbre en cépée.

Sujet à deux troncs principaux, très impressionnant par sa hauteur et par sa largeur. 35 marcottes entourent les deux troncs principaux.

Dimensions :

Hauteur estimée : 28 m

Circonférence à 1m30 : 3,65 m


Envergure du houppier : 20 m

Histoires/légendes :

Intérêt

Pour ses dimensions

Photographie



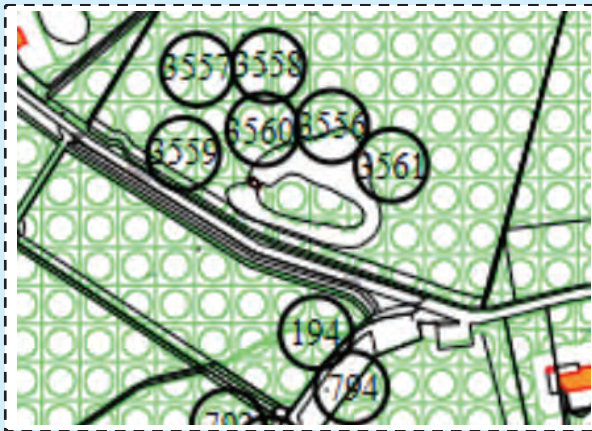
Ajouter une
fiche =>

Arbre remarquable n° 92019 - RA87

Ajouté à l'inventaire le : 2004

Localisation

Plan de situation



Domaine privé Domaine public

Visible depuis le domaine public :

oui non

Adresse :

Précisions sur l'emplacement :

Jardin

Caractéristiques de l'arbre

Essence : platane d'Orient
Platanus orientalis L.

Etat sanitaire : Vigoureux

L'arbre est-il :

- isolé
- dans un groupe d'arbres
- dans un alignement
- dans une haie



Caractéristiques du sol :

Pelouse

Critères remarquables de l'arbre

- Rareté :
- Age : Plantation = 1897
- Forme/esthétique : Houppier naturel intact.
Sujet très élancé à l'écorce pittoresque, typique des vieux platanes.
- Dimensions :
 - Hauteur estimée : 30 m
 - Circonférence à 1m30 : 4,65 m
 - Envergure du houppier : 25 m
- Histoires/légendes :
 - Intérêt
 - Pour ses dimensions

Photographie



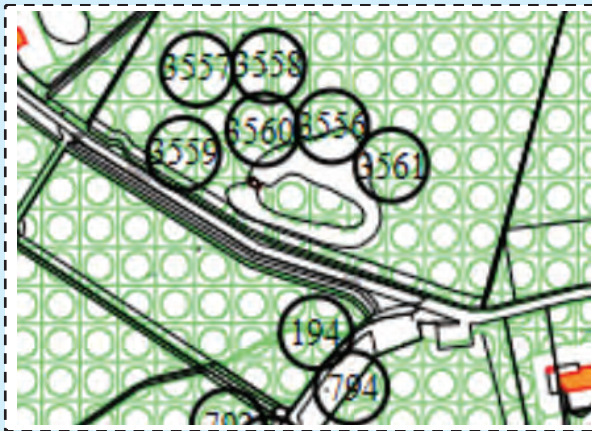
Ajouter une
fiche =>

Arbre remarquable n° 92019 - RA88

Ajouté à l'inventaire le : 2004

Localisation

Plan de situation



Domaine privé Domaine public

Visible depuis le domaine public :

oui non

Adresse :

Précisions sur l'emplacement :

Jardin

Caractéristiques de l'arbre

Essence : Cyprès chauve de Louisiane
Taxodium distichum (L.) Rich.

Etat sanitaire : Vigoureux

L'arbre est-il :

- isolé
- dans un groupe d'arbres
- dans un alignement
- dans une haie

Caractéristiques du sol :

Pelouse

Critères remarquables de l'arbre

Rareté :

Age :

Forme/esthétique :

Sujet élancé, malheureusement étêté.

Dimensions :

Hauteur estimée : 27 m



Circonférence à 1m30 : 3,50 m

Envergure du houppier : 12 m

Histoires/légendes :

Situé en lisière de bosquet, en bas de la propriété, non loin du gros platane d'Orient.

Photographie



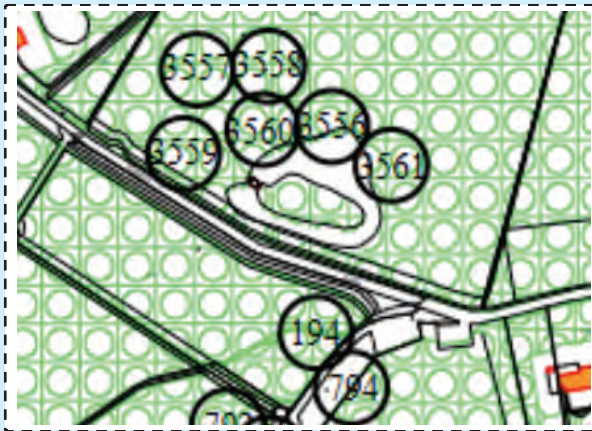
Ajouter une
fiche =>

Arbre remarquable n° 92019 - RA89

Ajouté à l'inventaire le : 2004

Localisation

Plan de situation



Domaine privé Domaine public

Visible depuis le domaine public :

oui non

Adresse :

Précisions sur l'emplacement :

Jardin

Caractéristiques de l'arbre

Essence : Cyprés chauve de Louisiane
Taxodium distichum (L.) Rich.

Etat sanitaire : Vigoureux

L'arbre est-il :

- isolé
- dans un groupe d'arbres
- dans un alignement
- dans une haie

Caractéristiques du sol :

Pelouse

Critères remarquables de l'arbre

Rareté :

Age :

Forme/esthétique :

Arbre d'avenir.

Jeune sujet élancé ayant poussé de biais

Dimensions :

Hauteur estimée : 24 m



Circonférence à 1m30 : 2,75 m

Envergure du houppier : 9 m

Histoires/légendes :

Il est penché du côté opposé à l'arboretum.

Photographie



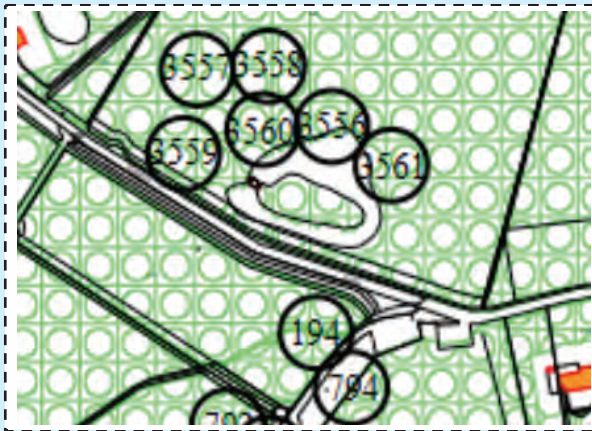
Ajouter une
fiche =>

Arbre remarquable n° 92019 - RA90

Ajouté à l'inventaire le : 2004

Localisation

Plan de situation



Domaine privé Domaine public

Visible depuis le domaine public :

oui non

Adresse :

Précisions sur l'emplacement :

Jardin

Caractéristiques de l'arbre

Essence : Cyprès chauve de Louisiane
Taxodium distichum (L.) Rich.

Etat sanitaire : Vigoureux

L'arbre est-il :

- isolé
- dans un groupe d'arbres
- dans un alignement
- dans une haie

Caractéristiques du sol :

Terre nue

Critères remarquables de l'arbre

Rareté :

Age :

Forme/esthétique :

Houppier naturel intact. Très beau sujet au houppier large, situé au bord de l'étang.

Dimensions :

Hauteur estimée : 24 m

Circonférence à 1m30 : 3,25 m



Envergure du houppier : 15 m

Histoires/légendes :

Intérêt

Pour ses dimensions

Photographie



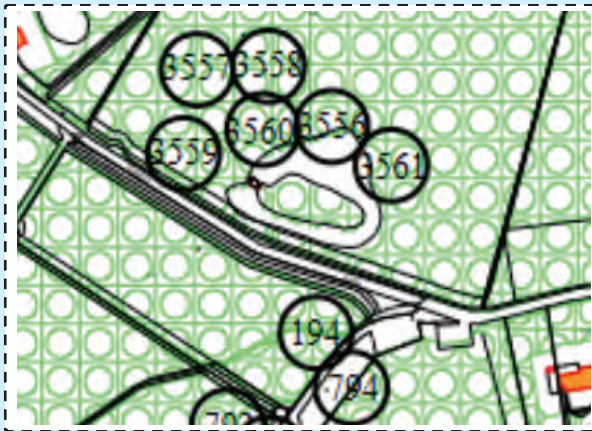
Ajouter une
fiche =>

Arbre remarquable n° 92019 - RA91

Ajouté à l'inventaire le : 2004

Localisation

Plan de situation



Domaine privé Domaine public

Visible depuis le domaine public :

oui non

Adresse :

Précisions sur l'emplacement :

Jardin

Caractéristiques de l'arbre

Essence : Marronnier commun
"Aesculushippocastanum L."

Etat sanitaire : Vigoureux

L'arbre est-il :

- isolé
 dans un groupe d'arbres
 dans un alignement
 dans une haie


Caractéristiques du sol :

Terre nue

Critères remarquables de l'arbre

- Rareté :
- Age :
- Forme/esthétique :
Sophora aux feuilles légèrement duveteuses, fleurs tachetées de rose lilas.
- Dimensions :
Hauteur estimée : 21 m
Circonférence à 1m30 : 3,20 m
Envergure du houppier : 18 m
- Histoires/légendes :
Situé au fond du terrain, à droite, dos à la maison.

Photographie



Ajouter une
fiche =>

Arbre remarquable n° 92019 - RA92

Ajouté à l'inventaire le : 1994

Localisation

Plan de situation



Domaine privé Domaine public

Visible depuis le domaine public :

oui non

Adresse :

Précisions sur l'emplacement :

Jardin

Caractéristiques de l'arbre

Essence : Sophora aux feuilles duveteuses
Sophora japonica var. *pubescens* (Tausch) Bosse

Etat sanitaire : Vigoureux

L'arbre est-il :

- isolé
- dans un groupe d'arbres
- dans un alignement
- dans une haie



Caractéristiques du sol :

Pelouse

Critères remarquables de l'arbre

- Rareté :
- Age : Plantation = 1920
- Forme/esthétique :
- Dimensions :
 - Hauteur estimée : 18 m
 - Circonférence à 1m30 : 2,15 m
 - Envergure du houppier : 17 m
- Histoires/légendes :
 - Intérêt
 - Pour ses dimensions
 - Arbre de forêt

Photographie



Ajouter une
fiche =>

Arbre remarquable n° 92019 - RA93

Ajouté à l'inventaire le : 1994

Localisation

Plan de situation



Domaine privé Domaine public

Visible depuis le domaine public :

oui non

Adresse :

Précisions sur l'emplacement :

Jardin

Caractéristiques de l'arbre

Essence : Cèdre de l'Himalaya
"Cedrus deodara(D.Don) G. Don"

Etat sanitaire : Vigoureux

L'arbre est-il :

- isolé
 dans un groupe d'arbres
 dans un alignement
 dans une haie

Caractéristiques du sol :

Pelouse

Critères remarquables de l'arbre

Rareté :

Age : Plantation = 1900

Forme/esthétique :

Ramifié bas

Dimensions :

Hauteur estimée : 20 m

Circonférence à 1m30 : 3 m

Envergure du houppier : 18 m



Histoires/légendes :

Intérêt

Pour ses dimensions

Situé au fond à droite du terrain, dos à la maison

Photographie



Ajouter une
fiche =>

Arbre remarquable n° 92019 - RA94

Ajouté à l'inventaire le : 1994

Localisation

Plan de situation



Domaine privé Domaine public

Visible depuis le domaine public :

oui non

Adresse :

Précisions sur l'emplacement :

Jardin

Caractéristiques de l'arbre

Essence : Erable sycomore
Acer pseudoplatanus L.

Etat sanitaire : Vigoureux

L'arbre est-il :

- isolé
- dans un groupe d'arbres
- dans un alignement
- dans une haie

Caractéristiques du sol :

Sol planté

Critères remarquables de l'arbre

Rareté :

Age : Plantation = 1910

Forme/esthétique :

Très beau sujet élancé, équilibré. Tronc recouvert d'un lierre. Très belle écorce desquamante par plaques, gris beige.

Dimensions :

Hauteur estimée : 28 m

Circonférence à 1m30 : 3,30 m



Envergure du houppier : 19 m

Histoires/légendes :

Intérêt

Pour ses dimensions

Photographie



Ajouter une
fiche =>

Arbre remarquable n° 92019 - RA95

Ajouté à l'inventaire le : 1994

Localisation

Plan de situation



Domaine privé Domaine public

Visible depuis le domaine public :

oui non

Adresse :

Précisions sur l'emplacement :

Jardin

Caractéristiques de l'arbre

Essence : prunier de Pissard
Prunus cerasifera Ehrh. 'Pissardii'

Etat sanitaire : Vigoureux

L'arbre est-il :

- isolé
 dans un groupe d'arbres
 dans un alignement
 dans une haie


Caractéristiques du sol :

Pelouse

Critères remarquables de l'arbre

- Rareté :
- Age : Plantation = 1865
- Forme/esthétique :
épée composée d'un tronc principal dont la base mesure 2,20 m de circonférence.
- Dimensions :
Hauteur estimée : 10 m
Circonférence à 1m30 : 1,5 m
Envergure du houppier : 14 m
- Histoires/légendes :
A gauche du terrain, dos à la maison, côté rue Sinet. Non loin d'un cornouiller des Pagodes. Mutation du prunier myrobolan découverte en Iran au XIXème siècle par M. PISSARD, jardinier du Shah. Cultivar diffusé dès sa découverte en France par les pépinières CROUX.

Photographie



Ajouter une
fiche =>

Arbre remarquable n° 92019 - RA96

Ajouté à l'inventaire le : 1994

Localisation

Plan de situation



Domaine privé Domaine public

Visible depuis le domaine public :

oui non

Adresse :

Précisions sur l'emplacement :

Jardin

Caractéristiques de l'arbre

Essence : Cyprès chauve de Louisiane
Taxodium distichum (L.) Rich.

Etat sanitaire : Vigoureux

L'arbre est-il :

- isolé
 dans un groupe d'arbres
 dans un alignement
 dans une haie



Caractéristiques du sol :

Pelouse

Critères remarquables de l'arbre

- Rareté :
- Age : Plantation = 1865
- Forme/esthétique :
Très beau sujet situé au bord de la pièce d'eau formant un plateau de pneumatophores de 16 m de long
- Dimensions :
Hauteur estimée : 35 m
Circonférence à 1m30 : 4,25 m
Envergure du houppier : 12 m
- Histoires/légendes :
Branches aplaties typiques de l'espèce, belle écorce vert de gris (lichen).

Photographie



Ajouter une
fiche =>

Arbre remarquable n° 92019 - RA97

Ajouté à l'inventaire le : 1994

Localisation

Plan de situation



Domaine privé Domaine public

Visible depuis le domaine public :

oui non

Adresse :

Précisions sur l'emplacement :

Forêt

Caractéristiques de l'arbre

Essence : Chêne pédonculé
Quercus robur L.

Etat sanitaire : Mauvais

L'arbre est-il :

- isolé
 dans un groupe d'arbres
 dans un alignement
 dans une haie



Caractéristiques du sol :

Terre nue

Critères remarquables de l'arbre

- Rareté :
- Age :
- Forme/esthétique :
Superbe sujet au tronc légèrement torsadé, se divisant rapidement
- Dimensions :
Hauteur estimée : 30 m
Circonférence à 1m30 : 4,40 m
Envergure du houppier : 28 m
- Histoires/légendes :
Intérêt, Pour ses dimensions
Arbre de forêt
Belle écorce fissurée typique des vieux chênes.
Charpentières cassées.

Photographie



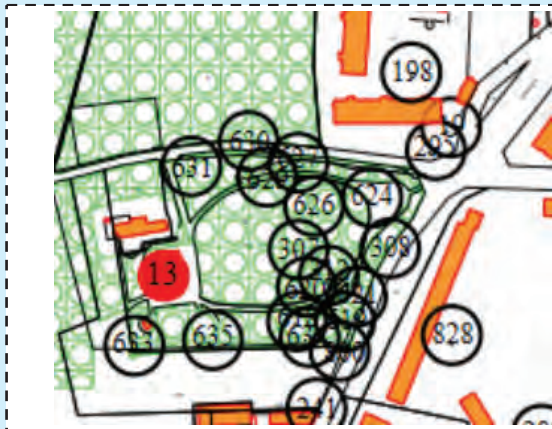
Ajouter une
fiche =>

Arbre remarquable n° 92019 - RA98

Ajouté à l'inventaire le : 1994

Localisation

Plan de situation



Domaine privé Domaine public

Visible depuis le domaine public :

oui non

Adresse :

Précisions sur l'emplacement :

Jardin

Caractéristiques de l'arbre

Essence : Cornouiller des pagodes panaché
Cornus controversa Hemsl. 'Variegata'

Etat sanitaire : Moyen

L'arbre est-il :

- isolé
 dans un groupe d'arbres
 dans un alignement
 dans une haie

Caractéristiques du sol :

Sol planté

Critères remarquables de l'arbre

Rareté :

Age : Plantation = 1920

Forme/esthétique :

Tronc unique.

Dimensions :

Hauteur estimée : 11 m

Circonférence à 1m30 : 0,90 m

Envergure du houppier : 8 m



Histoires/légendes :

Intérêt

Pour ses dimensions

A gauche du terrain, dos à la maison, côté rue Sinet.

Photographie



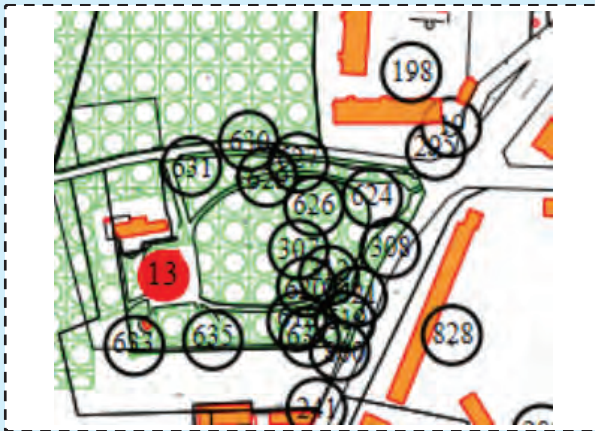
Ajouter une
fiche =>

Arbre remarquable n° 92019 - RA99

Ajouté à l'inventaire le : 1994

Localisation

Plan de situation



Domaine privé Domaine public

Visible depuis le domaine public :

oui non

Adresse :

Précisions sur l'emplacement :

Jardin

Caractéristiques de l'arbre

Essence : Frêne à fleurs
Fraxinus ornus L.

Etat sanitaire : Moyen

L'arbre est-il :

- isolé
 dans un groupe d'arbres
 dans un alignement
 dans une haie

Caractéristiques du sol :

Sol planté

Critères remarquables de l'arbre

Rareté :

Age : Plantation = 1920

Forme/esthétique :

Tronc recouvert d'un lierre.

Dimensions :

Hauteur estimée : 18 m

Circonférence à 1m30 : 1,2 m



Envergure du houppier : 12 m

Histoires/légendes :

Intérêt

Pour ses dimensions

Photographie



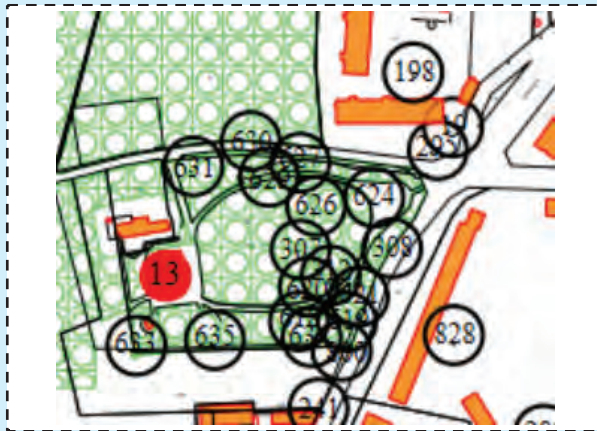
Ajouter une
fiche =>

Arbre remarquable n° 92019 - RA100

Ajouté à l'inventaire le : 1994

Localisation

Plan de situation



Domaine privé Domaine public

Visible depuis le domaine public :

oui non

Adresse :

Précisions sur l'emplacement :

Jardin

Caractéristiques de l'arbre

Essence : Chêne vert
Quercus ilex L.

Etat sanitaire : Vigoureux

L'arbre est-il :

- isolé
 dans un groupe d'arbres
 dans un alignement
 dans une haie



Caractéristiques du sol :

Sol planté

Critères remarquables de l'arbre

- Rareté :
- Age : Plantation = 1920
- Forme/esthétique :
Camouflé dans la masse arbustive, belle écorce écaillée foncée.
- Dimensions :
Hauteur estimée : 14 m
Circonférence à 1m30 : 1,55 m
Envergure du houppier : 10 m
- Histoires/légendes :
A gauche du terrain, dos à la maison, côté rue Sinet.

Photographie



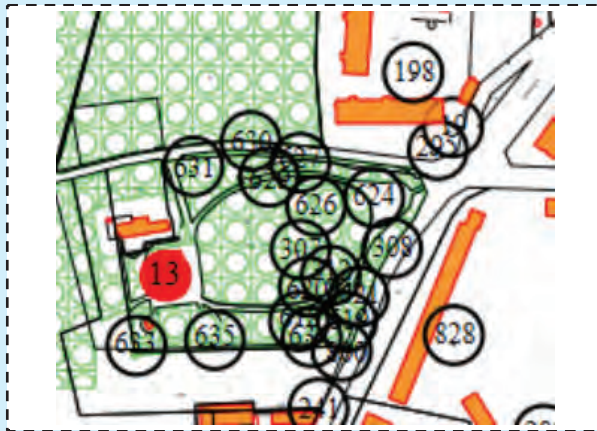
Ajouter une
fiche =>

Arbre remarquable n°92019 - RA101

Ajouté à l'inventaire le : 1994

Localisation

Plan de situation



Domaine privé Domaine public

Visible depuis le domaine public :

oui non

Adresse :

Précisions sur l'emplacement :

Jardin

Caractéristiques de l'arbre

Essence : Chêne bicolor
Quercus bicolor Willd.

Etat sanitaire : Vigoureux

L'arbre est-il :

- isolé
- dans un groupe d'arbres
- dans un alignement
- dans une haie

Caractéristiques du sol :

Sol planté

Critères remarquables de l'arbre

Rareté :

Age : Plantation = 1865

Forme/esthétique :

Dimensions :



Hauteur estimée : 25m

Circonférence à 1m30 : 2,90 m

Envergure du houppier : 17 m

Histoires/légendes :

Photographie



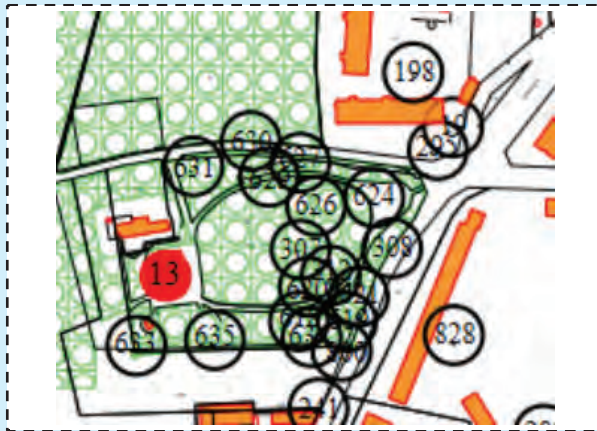
Ajouter une
fiche =>

Arbre remarquable n° 92019 - RA102

Ajouté à l'inventaire le : 1994

Localisation

Plan de situation



Domaine privé Domaine public

Visible depuis le domaine public :

oui non

Adresse :

Précisions sur l'emplacement :

Jardin

Caractéristiques de l'arbre

Essence : platane commun, à feuille d'érable
Platanus x acerifolia (Ait) Willd.

Etat sanitaire : Vigoureux

L'arbre est-il :

- isolé
- dans un groupe d'arbres
- dans un alignement
- dans une haie

Caractéristiques du sol :

Sol planté

Critères remarquables de l'arbre

Rareté :

Age : Plantation = 1870

Forme/esthétique :

Original par sa forme trappue, retombante, proche de celle du platane d'Orient (a été rabattu), Tronc recouvert d'un lierre

Dimensions :

Hauteur estimée : 22 m

Circonférence à 1m30 : 4,90 m

Envergure du houppier : 23 m



Histoires/légendes :

Intérêt

Pour son port

A l'angle nord-ouest de la propriété, visible du parking des
Ets TRUFFAUT.

Photographie



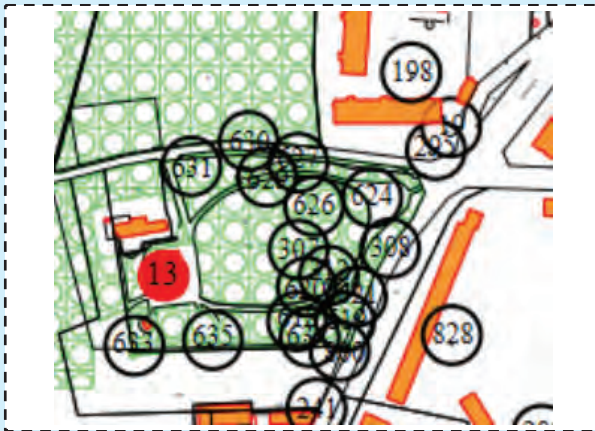
Ajouter une
fiche =>

Arbre remarquable n° 92019 - RA103

Ajouté à l'inventaire le : 1994

Localisation

Plan de situation



Domaine privé Domaine public

Visible depuis le domaine public :

oui non

Adresse :

Précisions sur l'emplacement :

Jardin

Caractéristiques de l'arbre

Essence : Genévrier de Syrie
Juniperus drupacea Labill.

Etat sanitaire : Vigoureux

L'arbre est-il :

- isolé
- dans un groupe d'arbres
- dans un alignement
- dans une haie

Caractéristiques du sol :

Sol planté

Critères remarquables de l'arbre

Rareté :

Age : Plantation = 1865

Forme/esthétique :

Cyprès endémique du Sahara au port étroit colonnaire. Le feuillage est constitué d'aiguilles acérées de 2 cm de long avec deux bandes blanches.

Dimensions :

Hauteur estimée : 16 m



Circonférence à 1m30 : 1,35 m

Envergure du houppier : 4 m

Histoires/légendes :

Visible du parking TRUFFAUT.

Photographie



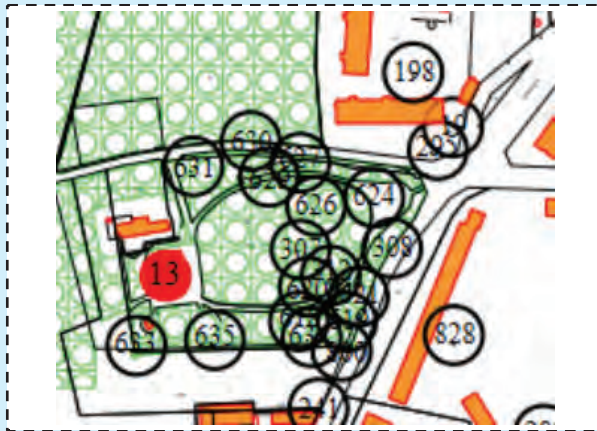
Ajouter une
fiche =>

Arbre remarquable n° 92019 - RA104

Ajouté à l'inventaire le : 1994

Localisation

Plan de situation



Domaine privé Domaine public

Visible depuis le domaine public :

oui non

Adresse :

Précisions sur l'emplacement :

Jardin

Caractéristiques de l'arbre

Essence : Cèdre de Chypre
Cedrus libani ssp. *brevifolia* (Hook.f.) Meikle

Etat sanitaire : Vigoureux

L'arbre est-il :

- isolé
 dans un groupe d'arbres
 dans un alignement
 dans une haie



Caractéristiques du sol :

Pelouse

Critères remarquables de l'arbre

- Rareté :
- Age : Plantation = 1930
- Forme/esthétique :
Son feuillage typique se caractérise par des aiguilles très courtes.
- Dimensions :
Hauteur estimée : 14 m
Circonférence à 1m30 : 1,30 m
Envergure du houppier : 11 m
- Histoires/légendes :
Au fond à droite du terrain, dos à la maison.
Visible du parking TRUFFAUT

Photographie



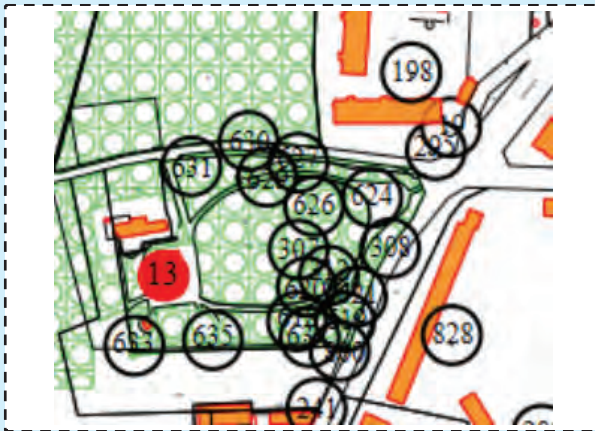
Ajouter une
fiche =>

Arbre remarquable n° 92019 - RA105

Ajouté à l'inventaire le : 1994

Localisation

Plan de situation



Domaine privé Domaine public

Visible depuis le domaine public :

oui non

Adresse :

Précisions sur l'emplacement :

Jardin

Caractéristiques de l'arbre

Essence : "Arbre aux quaranteécus"
Ginkgo biloba L.

Etat sanitaire : Vigoureux

L'arbre est-il :

- isolé
- dans un groupe d'arbres
- dans un alignement
- dans une haie



Caractéristiques du sol :

Pelouse

Critères remarquables de l'arbre

- Rareté :
- Age : Plantation = 1900
- Forme/esthétique :
Beau sujet mâle au port équilibré.
- Dimensions :
Hauteur estimée : 25m
Circonférence à 1m30 : 2,50 m
Envergure du houppier : 15 m
- Histoires/légendes :
Situé à droite
en entrant par le portail TRUFFAUT.

Photographie



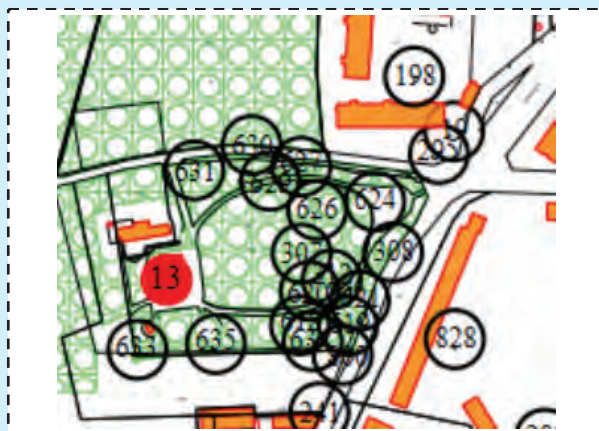
Ajouter une
fiche =>

Arbre remarquable n° 92019 - RA106

Ajouté à l'inventaire le : 1994

Localisation

Plan de situation



Domaine privé Domaine public

Visible depuis le domaine public :

oui non

Adresse :

Précisions sur l'emplacement :

Jardin

Caractéristiques de l'arbre

Essence : Cyprès des Etangs
Taxodium ascendens Brongn. 'Nutans'

Etat sanitaire : Vigoureux

L'arbre est-il :

- isolé
- dans un groupe d'arbres
- dans un alignement
- dans une haie

Caractéristiques du sol :

Pelouse

Critères remarquables de l'arbre

Rareté :

Age : Plantation = 1900

Forme/esthétique :

Nombreux pneumatophores typiques de l'espèce. Ramure étroite propre au cultivar.

Dimensions :

Hauteur estimée : 22 m



Circonférence à 1m30 : 2,45 m

Envergure du houppier : 6 m

Histoires/légendes :

Au bord de la pièce d'eau.

Photographie



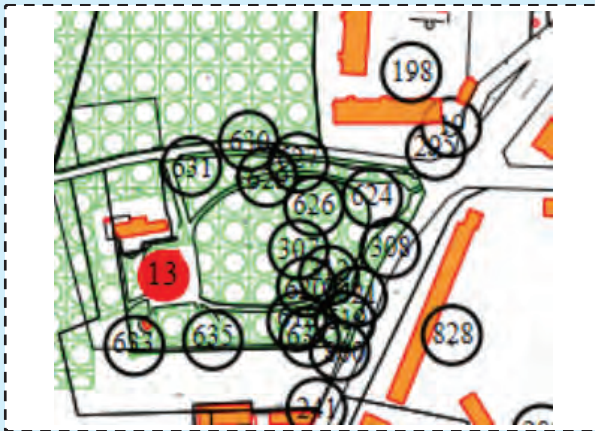
Ajouter une
fiche =>

Arbre remarquable n° 92019 - RA107

Ajouté à l'inventaire le : 1994

Localisation

Plan de situation



Domaine privé Domaine public

Visible depuis le domaine public :

oui non

Adresse :

Précisions sur l'emplacement :

Jardin

Caractéristiques de l'arbre

Essence : Cyprès des Etangs
Taxodium ascendens Brongn. 'Nutans'

Etat sanitaire : Vigoureux

L'arbre est-il :

- isolé
 dans un groupe d'arbres
 dans un alignement
 dans une haie


Caractéristiques du sol :

Sol planté

Critères remarquables de l'arbre

- Rareté :
- Age : Plantation = 1865
- Forme/esthétique :
Très beau sujet. Tronc avec contreforts arrondis.
- Dimensions :
Hauteur estimée : 29 m
Circonférence à 1m30 : 3,9 m
Envergure du houppier : 10 m
- Histoires/légendes :

Photographie



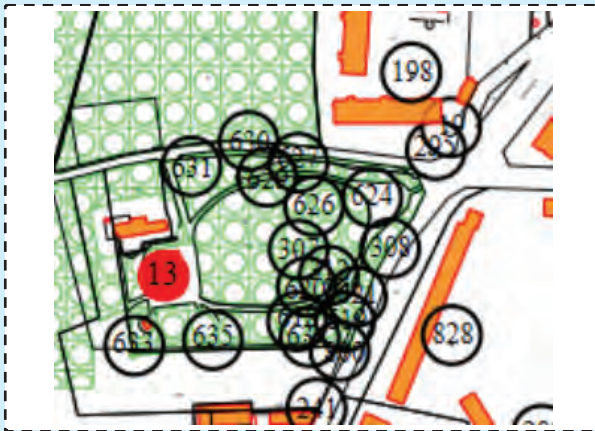
Ajouter une
fiche =>

Arbre remarquable n° 92019 - RA108

Ajouté à l'inventaire le : 1994

Localisation

Plan de situation



Domaine privé Domaine public

Visible depuis le domaine public :

oui non

Adresse :

Précisions sur l'emplacement :

Jardin

Caractéristiques de l'arbre

Essence : Cyprès de Lawson 'Intertexta'
Chamaecyparis lawsoniana Parl. 'Intertexta'

Etat sanitaire : Moyen

L'arbre est-il :

- isolé
- dans un groupe d'arbres
- dans un alignement
- dans une haie



Caractéristiques du sol :

Pelouse

Critères remarquables de l'arbre

- Rareté :
- Age : Plantation = 1865
- Forme/esthétique : Cépée de 6 troncs.
Branches commençant à marcotter naturellement. Cultivar au feuillage fin, vert glauque. Branches aux extrémités retombantes.
- Dimensions :
 - Hauteur estimée : 16 m
 - Circonférence à 1m30 : 5,05 m
 - Envergure du houppier : 14 m
- Histoires/légendes :
 - Intérêt
 - Pour ses dimensions

Photographie



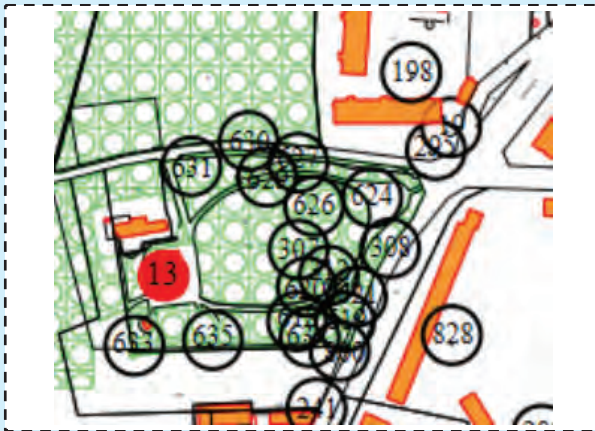
Ajouter une
fiche =>

Arbre remarquable n° 92019 - RA109

Ajouté à l'inventaire le : 1994

Localisation

Plan de situation



Domaine privé Domaine public

Visible depuis le domaine public :

oui non

Adresse :

Précisions sur l'emplacement :

Jardin

Caractéristiques de l'arbre

Essence : pin à bois lourd
Pinus ponderosa Malleti Lawson

Etat sanitaire : Vigoureux

L'arbre est-il :

- isolé
- dans un groupe d'arbres
- dans un alignement
- dans une haie

Caractéristiques du sol :

Sol planté



Critères remarquables de l'arbre

- Rareté :
- Age : Plantation = 1880
- Forme/esthétique :
Caractérisé par son port pyramidal, les branches les plus élevées se rapprochant du tronc.
- Dimensions :
Hauteur estimée : 20 m
Circonférence à 1m30 : 1,90 m
Envergure du houppier : 7 m

Histoires/légendes :

En bordure de l'avenue R. Salengro. Dernier exemplaire d'un cultivar très rare découvert par le jardinier de la famille Mallet à Jouy en Josas. Ressemble comme un frère à celui autrefois présent à l'arboretum de la Vallée au Loups.

Photographie



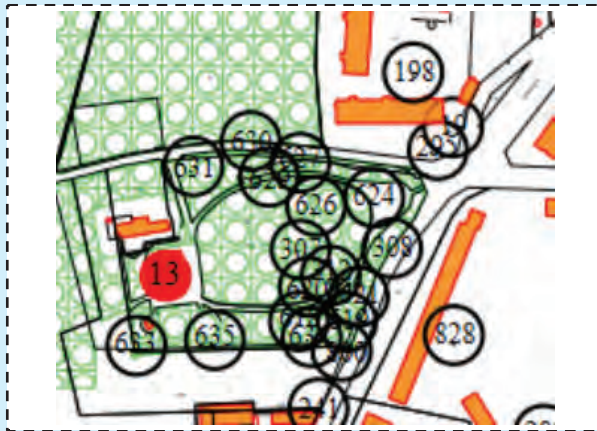
Ajouter une
fiche =>

Arbre remarquable n° 92019 - RA110

Ajouté à l'inventaire le : 1994

Localisation

Plan de situation



Domaine privé Domaine public

Visible depuis le domaine public :

oui non

Adresse :

Précisions sur l'emplacement :

Jardin

Caractéristiques de l'arbre

Essence : Marronnier d'Inde vrai
Aesculus indica (Wallich ex Cambess.) Hook.

Etat sanitaire : Vigoureux

L'arbre est-il :

- isolé
- dans un groupe d'arbres
- dans un alignement
- dans une haie



Caractéristiques du sol :

Sol minéralisé

Critères remarquables de l'arbre

- Rareté :
- Age : Plantation = 1900
- Forme/esthétique :
Bourrelet de greffe visible à 2 m du sol. Fleurs blanc rosé en mai-juin.
- Dimensions :
Hauteur estimée : 15 m
Circonférence à 1m30 : 2,30 m
Envergure du houppier : 10 m
- Histoires/légendes :
Situé à gauche en entrant dans la jardinerie
Planté par la famille CROUX, pépiniéristes.

Photographie




Ajouter une
fiche =>

Arbre remarquable n° 92019 - RA111

Ajouté à l'inventaire le : 1994

Localisation

Plan de situation



Domaine privé Domaine public

Visible depuis le domaine public :

oui non

Adresse :

Précisions sur l'emplacement :

Jardin

Caractéristiques de l'arbre

Essence : "Platane commun, à feuille d'érable"
"Platanus x.acerifolia(Ait) Willd."

Etat sanitaire : Vigoureux

L'arbre est-il :

- isolé
- dans un groupe d'arbres
- dans un alignement
- dans une haie

Caractéristiques du sol :

Sol minéralisé

Critères remarquables de l'arbre

Rareté :

Age :

Forme/esthétique :

"Beau sujet au tronc haut et puissant, dominant le site car planté sur une hauteur."

Dimensions :

Hauteur estimée : 30 m

Circonférence à 1m30 : 4,50 m

Envergure du houppier : 18 m

Histoires/légendes :

Intérêt

Pour ses dimensions

Photographie




Ajouter une
fiche =>

Arbre remarquable n° 92019 - RA112

Ajouté à l'inventaire le : 1994

Localisation

Plan de situation



Domaine privé Domaine public

Visible depuis le domaine public :

oui non

Adresse :

Précisions sur l'emplacement :

Jardin

Caractéristiques de l'arbre

Essence : Chêne pédonculé
Quercus robur L.

Etat sanitaire : Vigoureux

L'arbre est-il :

- isolé
- dans un groupe d'arbres
- dans un alignement
- dans une haie

Caractéristiques du sol :

Pelouse

Critères remarquables de l'arbre

Rareté :

Age :

Forme/esthétique :

Très beau sujet, ayant toute la place pour se développer, à l'angle de la rue Eugène Sinet

Dimensions :

Hauteur estimée : 25 m



Circonférence à 1m30 : 3,60 m

Envergure du houppier : 19 m

Histoires/légendes :

A subi des mutilations lors de l'ouragan de Déc.99, bien soignées.

Photographie




Ajouter une
fiche =>

Arbre remarquable n° 92019 - RA113

Ajouté à l'inventaire le : 1994

Localisation

Plan de situation



Domaine privé Domaine public

Visible depuis le domaine public :

oui non

Adresse :

Précisions sur l'emplacement :

Jardin

Caractéristiques de l'arbre

Essence : prunier myrobolan
Prunus cerasifera Ehrh. (=myrobolan)

Etat sanitaire : vigoureux

L'arbre est-il :

- isolé
- dans un groupe d'arbres
- dans un alignement
- dans une haie

Caractéristiques du sol :

Pélouse

Critères remarquables de l'arbre

Rareté :

Age : Plantation = 1850

Forme/esthétique :

Très beau sujet âgé, de grande envergure. Abondante floraison et nombreux fruits comestibles. Taille exceptionnelle pour l'espèce.

Dimensions :

Hauteur estimée : 8 m

Circonférence à 1m30 : 4,7 m



Envergure du houppier : 14 m

Histoires/légendes :

Intérêt, pour ses dimensions

Il pourrait dater de l'arrivée des pépiniéristes CROUX sur le site de Châtenay.

Photographie



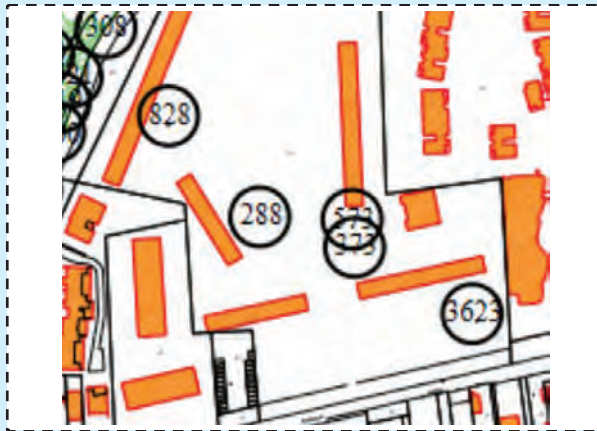
Ajouter une
fiche =>

Arbre remarquable n° 92019 - RA114

Ajouté à l'inventaire le : 1994

Localisation

Plan de situation



Domaine privé Domaine public

Visible depuis le domaine public :

oui non

Adresse :

Précisions sur l'emplacement :

Jardin

Caractéristiques de l'arbre

Essence : Charme commun
Carpinus betulus L.

Etat sanitaire : Vigoureux

L'arbre est-il :

- isolé
 dans un groupe d'arbres
 dans un alignement
 dans une haie



Caractéristiques du sol :

Pelouse

Critères remarquables de l'arbre

- Rareté :
- Age :
- Forme/esthétique :
Très belle envergure. Possède deux branches maîtresses. Écorce remarquable.
- Dimensions :
Hauteur estimée : 17 m
Circonférence à 1m30 : 1,90 m
Envergure du houppier : 10 m
- Histoires/légendes :
Intérêt
Pour ses dimensions
Au coin du bâtiment, non loin d'un gros frêne.

Photographie



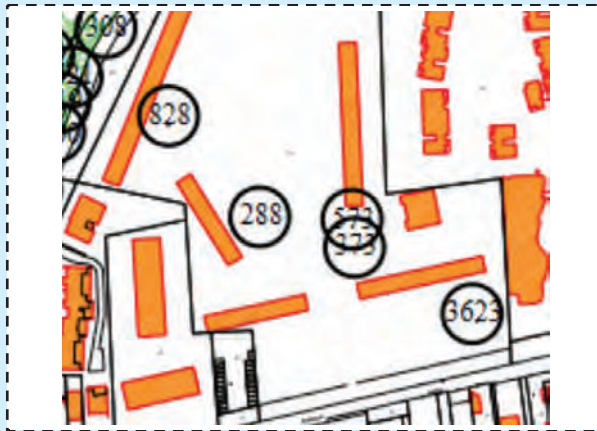
Ajouter une
fiche =>

Arbre remarquable n° 92019 - RA115

Ajouté à l'inventaire le : 1994

Localisation

Plan de situation



Domaine privé Domaine public

Visible depuis le domaine public :

oui non

Adresse :

Précisions sur l'emplacement :

Jardin

Caractéristiques de l'arbre

Essence : Marronnier commun
"Aesculushippocastanum L."

Etat sanitaire : Moyen

L'arbre est-il :

- isolé
- dans un groupe d'arbres
- dans un alignement
- dans une haie

Caractéristiques du sol :

Pelouse

Critères remarquables de l'arbre

Rareté :

Age :

Forme/esthétique :

Marquant dans le paysage.

Dimensions :

Hauteur estimée : 26 m



Circonférence à 1m30 : 3,35 m

Envergure du houppier : 13 m

Histoires/légendes :

A subi un élagage conséquent.

Photographie



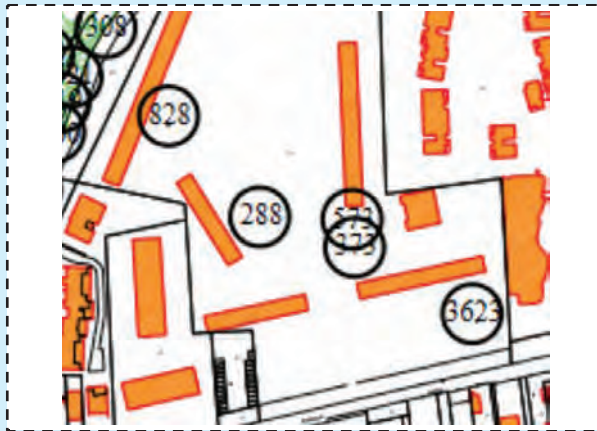
Ajouter une
fiche =>

Arbre remarquable n° 92019 - RA116

Ajouté à l'inventaire le : 1994

Localisation

Plan de situation



Domaine privé Domaine public

Visible depuis le domaine public :

oui non

Adresse :

Précisions sur l'emplacement :

Jardin

Caractéristiques de l'arbre

Essence : Platane d'Orient
Platanus orientalis L.

Etat sanitaire : Vigoureux

L'arbre est-il :

- isolé
- dans un groupe d'arbres
- dans un alignement
- dans une haie

Caractéristiques du sol :

Pelouse

Critères remarquables de l'arbre

- Rareté :
- Age :
- Forme/esthétique :

Dimensions :

Hauteur estimée : 25 m

Circonférence à 1m30 : 3,40 m



Envergure du houppier : 22 m

Histoires/légendes :

Intérêt, pour ses dimensions

Situé derrière les premiers bâtiments, accolé à un chêne pédonculé (M373). Terrain ayant appartenu aux pépinières Croux.

Photographie



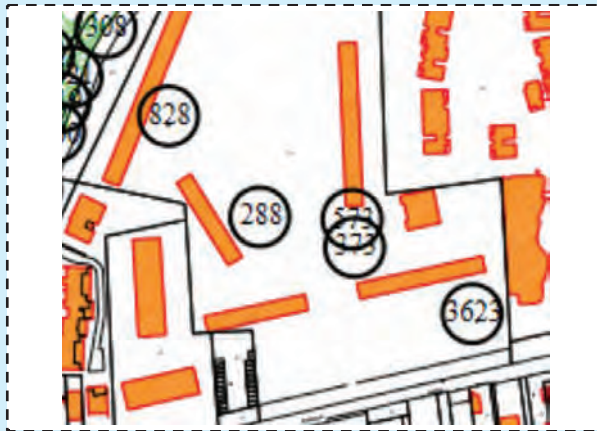
Ajouter une
fiche =>

Arbre remarquable n° 92019 - RA117

Ajouté à l'inventaire le : 1994

Localisation

Plan de situation



Domaine privé Domaine public

Visible depuis le domaine public :

oui non

Adresse :

Précisions sur l'emplacement :

Jardin

Caractéristiques de l'arbre

Essence : Chêne pédonculé
Quercus robur L.

Etat sanitaire : Vigoureux

L'arbre est-il :

- isolé
- dans un groupe d'arbres
- dans un alignement
- dans une haie

Caractéristiques du sol :

Pelouse

Critères remarquables de l'arbre

- Rareté :
- Age :
- Forme/esthétique :

Dimensions :

Hauteur estimée : 22 m

Circonférence à 1m30 : 2,50 m

Envergure du houppier : 14 m



Histoires/légendes :

Intérêt, pour son port

Situé derrière les premiers bâtiments, accolé à un platane d'Orient (M573).

Terrain ayant appartenu aux pépinières Croux.

Photographie



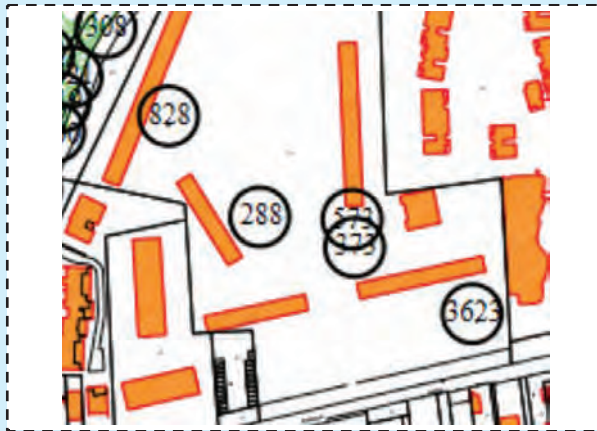
Ajouter une
fiche =>

Arbre remarquable n° 92019 - RA118

Ajouté à l'inventaire le : 2004

Localisation

Plan de situation



Domaine privé Domaine public

Visible depuis le domaine public :

oui non

Adresse :

Précisions sur l'emplacement :

Jardin

Caractéristiques de l'arbre

Essence : Chêne pédonculé
Quercus robur L.

Etat sanitaire : Vigoureux

L'arbre est-il :

- isolé
 dans un groupe d'arbres
 dans un alignement
 dans une haie

Caractéristiques du sol :

Pelouse

Critères remarquables de l'arbre

Rareté :

Age :

Forme/esthétique :

Beau sujet de fort impact dans le paysage. Port intéressant car relativement ovoïde. Arbre d'avenir. Houppier naturel intact.

Dimensions :

Hauteur estimée : 20 m

Circonférence à 1m30 : 2,60 m

Envergure du houppier : 15 m



Histoires/légendes :

Intérêt, pour son port.

Situé en arrière du parking donnant vers la rue J.Jaurès.

L'enracinement est fortement mis en cause par une allée bitumée côté immeubles et par le parking bitumé.

Photographie



Ajouter une
fiche =>

Arbre remarquable n° 92019 - RA119

Ajouté à l'inventaire le : 1994

Localisation

Plan de situation



Domaine privé Domaine public

Visible depuis le domaine public :

oui non

Adresse :

Précisions sur l'emplacement :

Jardin

Caractéristiques de l'arbre

Essence : Chêne pédonculé
Quercus robur L.

Etat sanitaire : Vigoureux

L'arbre est-il :

- isolé
- dans un groupe d'arbres
- dans un alignement
- dans une haie



Caractéristiques du sol :

Pelouse

Critères remarquables de l'arbre

- Rareté :
- Age : Plantation = 1880
- Forme/esthétique :
Arbre témoin d' un groupe de 2 chênes au port très particulier
- Dimensions :
Hauteur estimée : 18 m
Circonférence à 1m30 : 2,40 m
Envergure du houppier : 15 m
- Histoires/légendes :
Forme non connue en pépinière digne d'être sélectionnée et reproduite. Essai de clonage en cours.

Photographie



Ajouter une
fiche =>

Arbre remarquable n° 92019 - RA120

Ajouté à l'inventaire le : 1994

Localisation

Plan de situation



Domaine privé Domaine public

Visible depuis le domaine public :

oui non

Adresse :

Précisions sur l'emplacement :

Jardin

Caractéristiques de l'arbre

Essence : Noyer royal, Noyer de Perse
Juglans regia L.

Etat sanitaire : Vigoureux

L'arbre est-il :

- isolé
- dans un groupe d'arbres
- dans un alignement
- dans une haie

Caractéristiques du sol :

Pelouse

Critères remarquables de l'arbre

- Rareté :
- Age :
- Forme/esthétique :
Tronc puissant. Élagage drastique

Dimensions :

Hauteur estimée : 13 m



Circonférence à 1m30 : 2,50 m

Envergure du houppier : 12 m

Histoires/légendes :

Vieux sujet, fortement élagué, situé à l'arrière
de l'immeuble à gauche.

Photographie



Ajouter une
fiche =>

Arbre remarquable n° 92019 - RA121

Ajouté à l'inventaire le : 1994

Localisation

Plan de situation



Domaine privé Domaine public

Visible depuis le domaine public :

oui non

Adresse :

Précisions sur l'emplacement :

Jardin

Caractéristiques de l'arbre

Essence : platane commun, à feuille d'érable
Platanus x.acerifolia (Ait) Willd.

Etat sanitaire : vigoureux

L'arbre est-il :

- isolé
- dans un groupe d'arbres
- dans un alignement
- dans une haie

Caractéristiques du sol :

Pelouse

Critères remarquables de l'arbre

Rareté :

Age :

Forme/esthétique :

Impressionnant par sa stature et son tronc très blanc. Élagage drastique.

Dimensions :

Hauteur estimée : 26 m

Circonférence à 1m30 : 3,35 m

Envergure du houppier : 15 m



Histoires/légendes :

Intérêt

Pour ses dimensions

Remblai de terre au pied sur 80 cm et dalles béton.

Photographie



Ajouter une
fiche =>

Arbre remarquable n° 92019 - RA122

Ajouté à l'inventaire le : 2004

Localisation

Plan de situation



Domaine privé Domaine public

Visible depuis le domaine public :

oui non

Adresse :

Précisions sur l'emplacement :

Jardin

Caractéristiques de l'arbre

Essence : Pin de Weymouth
Pinus strobus L.

Etat sanitaire : Vigoureux

L'arbre est-il :

- isolé
- dans un groupe d'arbres
- dans un alignement
- dans une haie



Caractéristiques du sol :

Pelouse

Critères remarquables de l'arbre

- Rareté :
- Age :
- Forme/esthétique :
Elegante cépée de belle venue, à deux troncs. Belle envergure et ramure très fournie sur toute la hauteur de l'arbre. Arbre d'avenir.
- Dimensions :
Hauteur estimée : 14 m
Circonférence à 1m30 : 2,05 m
Envergure du houppier : 10 m
- Histoires/légendes :
Intérêt, pour son port.
Masque un pignon aveugle.

Photographie



Ajouter une
fiche =>

Arbre remarquable n° 92019 - RA123

Ajouté à l'inventaire le : 2004

Localisation

Plan de situation



Domaine privé Domaine public

Visible depuis le domaine public :

oui non

Adresse :

Précisions sur l'emplacement :

Jardin

Caractéristiques de l'arbre

Essence : Epicéa commun
Picea abies (L.) Karst

Etat sanitaire : Vigoureux

L'arbre est-il :

- isolé
 dans un groupe d'arbres
 dans un alignement
 dans une haie

Caractéristiques du sol :

Pelouse

Critères remarquables de l'arbre

Rareté :

Age :

Forme/esthétique :

Tronc unique.

Dimensions :

Hauteur estimée : 15 m



Circonférence à 1m30 : 1,6 m

Envergure du houppier : 10 m

Histoires/légendes :

Sujet de belle venue pour une essence mal adaptée à la région parisienne (essence de montagne).

Photographie




Ajouter une
fiche =>

Arbre remarquable n° 92019 - RA124

Ajouté à l'inventaire le : 1994

Localisation

Plan de situation



Domaine privé Domaine public

Visible depuis le domaine public :

oui non

Adresse :

Précisions sur l'emplacement :

Jardin

Caractéristiques de l'arbre

Essence : Bouleau commun
Betula pendula Roth

Etat sanitaire : Vigoureux

L'arbre est-il :

- isolé
- dans un groupe d'arbres
- dans un alignement
- dans une haie

Caractéristiques du sol :

Pelouse

Critères remarquables de l'arbre

Rareté :

Age :

Forme/esthétique :

Elégante cépée, située à l'angle d'un bâtiment, ayant toute la place pour se développer. Arbre d'avenir. Houppier intacte.

Dimensions :

Hauteur estimée : 14 m

Circonférence à 1m30 : 2 m

Envergure du houppier : 12 m

Histoires/légendes :

Intérêt, pour ses dimensions.
Pousse à proximité d'une seconde cépée de la même espèce mais de largeur moindre.
Masque un pignon aveugle.

Photographie



Ajouter une
fiche =>

Arbre remarquable n° 92019 - RA125

Ajouté à l'inventaire le : 2004

Localisation

Plan de situation



Domaine privé Domaine public

Visible depuis le domaine public :

oui non

Adresse :

Précisions sur l'emplacement :

Jardin

Caractéristiques de l'arbre

Essence : Séquoia géant de Californie
Sequoiadendron giganteum (Lindl.) Buchholz

Etat sanitaire : Vigoureux

L'arbre est-il :

- isolé
 dans un groupe d'arbres
 dans un alignement
 dans une haie



Caractéristiques du sol :

Sol planté

Critères remarquables de l'arbre

- Rareté :
- Age :
- Forme/esthétique :
Sujet de belle venue, bien repérable l'hiver de l'extérieur de la propriété.
Base du tronc impressionnante. Port légèrement penché
- Dimensions :
Hauteur estimée : 34 m
Circonférence à 1m30 : 4,95 m
Envergure du houppier : 12 m
- Histoires/légendes :
La propriété, qui appartenait à la famille d'Orléans remonte à Louis XIV.

Photographie



Ajouter une
fiche =>

Arbre remarquable n° 92019 - RA126

Ajouté à l'inventaire le : 2004

Localisation

Plan de situation



Domaine privé Domaine public

Visible depuis le domaine public :

oui non

Adresse :

Précisions sur l'emplacement :

Jardin

Caractéristiques de l'arbre

Essence : pin sylvestre
Pinus sylvestris L.

Etat sanitaire : vigoureux

L'arbre est-il :

- isolé
- dans un groupe d'arbres
- dans un alignement
- dans une haie

Caractéristiques du sol :

Sol planté

Critères remarquables de l'arbre

Rareté :

Age :

Forme/esthétique :

Sujet au tronc fort et au port original. Belle coloration de l'écorce dès la base.

Dimensions :

Hauteur estimée : 31 m

Circonférence à 1m30 : 2,30 m



Envergure du houppier : 11 m

Histoires/légendes :

Intérêt pour son port.

Proche du séquoïa immatriculé 3663.

Photographie



Ajouter une
fiche =>

Arbre remarquable n° 92019 - RA127

Ajouté à l'inventaire le : 2004

Localisation

Plan de situation



Domaine privé Domaine public

Visible depuis le domaine public :

oui non

Adresse :

Précisions sur l'emplacement :

Jardin

Caractéristiques de l'arbre

Essence : platane commun, à feuille d'érable
Platanus x.acerifolia (Ait) Willd.

Etat sanitaire : vigoureux

L'arbre est-il :

- isolé
- dans un groupe d'arbres
- dans un alignement
- dans une haie

Caractéristiques du sol :

Terre nue

Critères remarquables de l'arbre

Rareté :

Age :

Forme/esthétique :

Embase impressionnante avec des effets de contreforts. Houppier de taille assez restreinte, élagué pour dégager les fils électriques.

Dimensions :

Hauteur estimée : 31 m



Circonférence à 1m30 : 3,05 m

Envergure du houppier : 16 m

Histoires/légendes :

Le mur de la propriété a toujours contourné l'arbre, le trottoir s'en trouvant fortement réduit.

Photographie



Ajouter une
fiche =>

Arbre remarquable n° 92019 - RA128

Ajouté à l'inventaire le : 1994

Localisation

Plan de situation



Domaine privé Domaine public

Visible depuis le domaine public :

oui non

Adresse :

Précisions sur l'emplacement :

Jardin

Caractéristiques de l'arbre

Essence : prunier de Pissard
Prunus cerasifera Ehrh. 'Pissardii'

Etat sanitaire : Vigoureux

L'arbre est-il :

- isolé
 dans un groupe d'arbres
 dans un alignement
 dans une haie

Caractéristiques du sol :

Sol planté



Critères remarquables de l'arbre

- Rareté :
- Age : Plantation = 1850
- Forme/esthétique :
Vieux sujet au houppier bien développé. Tronc en partie creux. Cépée.
- Dimensions :
Hauteur estimée : 9 m
Circonférence à 1m30 : 1,57 m
Envergure du houppier : 10 m

Histoires/légendes :

Probablement un des tous premiers plantés en France compte tenu de ses dimensions. Mutation du prunier myrobolan découverte en Iran au XIXème siècle par M. PISSARD, jardinier du Shah. Cultivar diffusé dès sa découverte en France par les pépinières CROUX.

Photographie



Ajouter une
fiche =>

Arbre remarquable n° 92019 - RA129

Ajouté à l'inventaire le : 1994

Localisation

Plan de situation



Domaine privé Domaine public

Visible depuis le domaine public :

oui non

Adresse :

Précisions sur l'emplacement :

Jardin

Caractéristiques de l'arbre

Essence : Cèdre du Liban
Cedrus libani A.Rich.

Etat sanitaire : Moyen

L'arbre est-il :

- isolé
- dans un groupe d'arbres
- dans un alignement
- dans une haie

Caractéristiques du sol :

Pelouse

Critères remarquables de l'arbre

Rareté :

Age :

Forme/esthétique :

Dimensions :

Hauteur estimée : 30 m

Circonférence à 1m30 : 4,70 m



Envergure du houppier : 21 m

Histoires/légendes :

Intérêt

Pour ses dimensions

Photographie



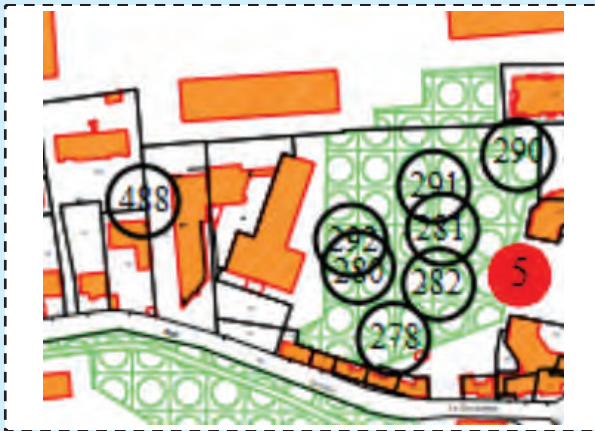
Ajouter une
fiche =>

Arbre remarquable n° 92019 - RA130

Ajouté à l'inventaire le : 1994

Localisation

Plan de situation



Domaine privé Domaine public

Visible depuis le domaine public :

oui non

Adresse :

Précisions sur l'emplacement :

Jardin

Caractéristiques de l'arbre

Essence : Arbre de Judée
Cercis siliquastrum L.

Etat sanitaire : Moyen

L'arbre est-il :

- isolé
 dans un groupe d'arbres
 dans un alignement
 dans une haie



Caractéristiques du sol :

Sol minéralisé

Critères remarquables de l'arbre

- Rareté :
 Age :
 Forme/esthétique :
A perdu une charpentièrre avant la tempête de 1999.
 Dimensions :
Hauteur estimée : 15 m
Circonférence à 1m30 : 1,80 m
Envergure du houppier : 12 m
 Histoires/légendes :
Intérêt
Pour ses dimensions

Photographie



Ajouter une
fiche =>

Arbre remarquable n° 92019 - RA131

Ajouté à l'inventaire le : 1994

Localisation

Plan de situation



Domaine privé Domaine public

Visible depuis le domaine public :

oui non

Adresse :

Précisions sur l'emplacement :

Jardin

Caractéristiques de l'arbre

Essence : Sophora
Sophora japonica L.

Etat sanitaire : Moyen

L'arbre est-il :

- isolé
- dans un groupe d'arbres
- dans un alignement
- dans une haie

Caractéristiques du sol :

Pelouse

Critères remarquables de l'arbre

Rareté :

Age :

Forme/esthétique :

Sujet plus que centenaire disposant de tout l'espace nécessaire pour se développer. Tronc énorme pour un houppier réduit.

Dimensions :

Hauteur estimée : 22 m



Circonférence à 1m30 : 4,10 m

Envergure du houppier : 15 m

Histoires/légendes :

A l'arrière du bâtiment longeant l'avenue du Parc, côté avenue Jean Longuet.

Photographie



Ajouter une
fiche =>

Arbre remarquable n° 92019 - RA132

Ajouté à l'inventaire le : 1994

Localisation

Plan de situation



Domaine privé Domaine public

Visible depuis le domaine public :

oui non

Adresse :

Précisions sur l'emplacement :

Jardin

Caractéristiques de l'arbre

Essence : Séquoia géant de Californie
"Sequoiadendron giganteum (Lindl.) Buchholz"

Etat sanitaire : Moyen

L'arbre est-il :

- isolé
- dans un groupe d'arbres
- dans un alignement
- dans une haie



Caractéristiques du sol :

Inconnu

Critères remarquables de l'arbre

- Rareté :
- Age :
- Forme/esthétique :
Sujet impressionnant, sensiblement penché.
- Dimensions :
Hauteur estimée : 32 m
Circonférence à 1m30 : 4,90 m
Envergure du houppier : 9 m
- Histoires/légendes :
Intérêt
Pour ses dimensions

Photographie



Ajouter une
fiche =>

Arbre remarquable n° 92019 - RA133

Ajouté à l'inventaire le : 1994

Localisation

Plan de situation



Domaine privé Domaine public

Visible depuis le domaine public :

oui non

Adresse :

Précisions sur l'emplacement :

Jardin

Caractéristiques de l'arbre

Essence : Erable sycomore
"Acer pseudoplatanusL."

Etat sanitaire : Moyen

L'arbre est-il :

- isolé
- dans un groupe d'arbres
- dans un alignement
- dans une haie



Caractéristiques du sol :

Pelouse

Critères remarquables de l'arbre

- Rareté :
- Age :
- Forme/esthétique : Pittoresque
Vieux sujet au tronc penché, noueux et moussu.
- Dimensions :
 - Hauteur estimée : 21 m
 - Circonférence à 1m30 : 3 m
 - Envergure du houppier : 15 m
- Histoires/légendes :

Photographie




Ajouter une
fiche =>

Arbre remarquable n° 92019 - RA134

Ajouté à l'inventaire le : 1994

Localisation

Plan de situation



Domaine privé Domaine public

Visible depuis le domaine public :

oui non

Adresse :

Précisions sur l'emplacement :

Jardin

Caractéristiques de l'arbre

Essence : Hêtre pourpre
Fagus sylvatica f. purpurea (Ait.) Schneid.

Etat sanitaire : Vigoureux

L'arbre est-il :

- isolé
- dans un groupe d'arbres
- dans un alignement
- dans une haie

Caractéristiques du sol :

Pelouse



Critères remarquables de l'arbre

- Rareté :
- Age :
- Forme/esthétique :
Arbre d'avenir

- Dimensions :
 - Hauteur estimée : 26 m
 - Circonférence à 1m30 : 2,60 m
 - Envergure du houppier : 23 m

- Histoires/légendes :
Dans le fond du parc.

Photographie




Ajouter une
fiche =>

Arbre remarquable n° 92019 - RA135

Ajouté à l'inventaire le : 1994

Localisation

Plan de situation



Domaine privé Domaine public

Visible depuis le domaine public :

oui non

Adresse :

Précisions sur l'emplacement :

Jardin

Caractéristiques de l'arbre

Essence : platane commun, à feuille d'érable
Platanus x.acerifolia (Ait) Willd.

Etat sanitaire : Vigoureux

L'arbre est-il :

- isolé
 dans un groupe d'arbres
 dans un alignement
 dans une haie



Caractéristiques du sol :

Pelouse

Critères remarquables de l'arbre

- Rareté :
 Age :
 Forme/esthétique :
Bel arbre au port naturel, élagué de manière
conséquente après l'ouragan de 1999. Tronc impressionnant.
 Dimensions :
Hauteur estimée : 31 m
Circonférence à 1m30 : 5,30 m
Envergure du houppier : 33 m
 Histoires/légendes :
Intérêt
Pour son port

Photographie




Ajouter une
fiche =>

Arbre remarquable n° 92019 - RA136

Ajouté à l'inventaire le : 1994

Localisation

Plan de situation



Domaine privé Domaine public

Visible depuis le domaine public :

oui non

Adresse :

Précisions sur l'emplacement :

Jardin

Caractéristiques de l'arbre

Essence : Marronnier commun
"Aesculushippocastanum L."

Etat sanitaire : Vigoureux

L'arbre est-il :

- isolé
 dans un groupe d'arbres
 dans un alignement
 dans une haie

Caractéristiques du sol :

Terre nue

Critères remarquables de l'arbre

Rareté :

Age :

Forme/esthétique :

Tronc unique.

Dimensions :

Hauteur estimée : 3 m



Circonférence à 1m30 : 3,50 m

Envergure du houppier : 20 m

Histoires/légendes :

Situé au fond du parc.

Photographie



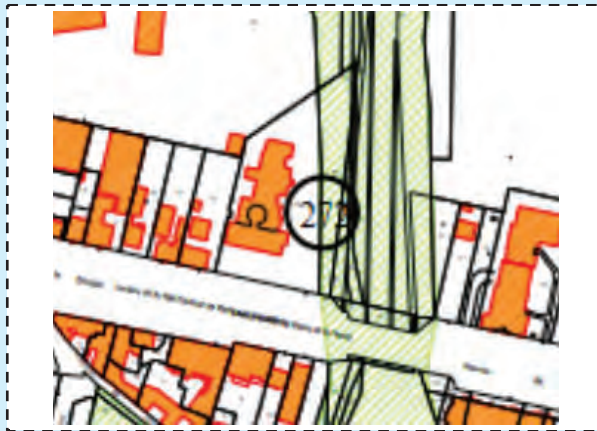
Ajouter une
fiche =>

Arbre remarquable n° 92019 - RA137

Ajouté à l'inventaire le : 1994

Localisation

Plan de situation



Domaine privé Domaine public

Visible depuis le domaine public :

oui non

Adresse :

Précisions sur l'emplacement :

Parc/Square

Caractéristiques de l'arbre

Essence : platane commun, à feuille d'érable
Platanus x.acerifolia (Ait) Willd.

Etat sanitaire : Moyen

L'arbre est-il :

- isolé
- dans un groupe d'arbres
- dans un alignement
- dans une haie

Caractéristiques du sol :

Pelouse

Critères remarquables de l'arbre

Rareté :

Age : =

Forme/esthétique :

Sujet puissant au houppier bien développé.

Dimensions :

Hauteur estimée : 28 m

Circonférence à 1m30 : 3,50 m

Envergure du houppier : 26 m

Histoires/légendes :

Intérêt

Pour ses dimensions

Le long de la Coulée Verte, au niveau de sa traversée avec l'avenue de la Division Leclerc et à l'arrière de la Résidence universitaire Vincent Favo.

Photographie



Ajouter une
fiche =>

Arbre remarquable n° 92019 - RA138

Ajouté à l'inventaire le : 1994

Localisation

Plan de situation



Domaine privé Domaine public

Visible depuis le domaine public :

oui non

Adresse :

Précisions sur l'emplacement :

Forêt

Caractéristiques de l'arbre

Essence : Chêne
Quercus L.

Etat sanitaire : Vigoureux

L'arbre est-il :

- isolé
- dans un groupe d'arbres
- dans un alignement
- dans une haie

Caractéristiques du sol :

Terre nue

Critères remarquables de l'arbre

Rareté :

Age :

Forme/esthétique :

Cavité au pied.

Dimensions :

Hauteur estimée : 26 m



Circonférence à 1m30 : 3,70 m

Envergure du houppier : 28 m

Histoires/légendes :

Intérêt pour son port
Arbre de forêt

Photographie



Ajouter une
fiche =>

Arbre remarquable n° 92019 - RA139

Ajouté à l'inventaire le : 1994

Localisation

Plan de situation



Domaine privé Domaine public

Visible depuis le domaine public :

oui non

Adresse :

Précisions sur l'emplacement :

Jardin

Caractéristiques de l'arbre

Essence : Cornouiller des pagodes panaché
Cornus controversa Hemsl. 'Variegata'

Etat sanitaire : Moyen

L'arbre est-il :

- isolé
- dans un groupe d'arbres
- dans un alignement
- dans une haie


Caractéristiques du sol :

Sol planté

Critères remarquables de l'arbre

- Rareté :
- Age : Plantation = 1920
- Forme/esthétique :
Tronc unique.
- Dimensions :
Hauteur estimée : 11 m
Circonférence à 1m30 : 0,90 m
Envergure du houppier : 8 m
- Histoires/légendes :
Intérêt
Pour ses dimensions
A gauche du terrain, dos à la maison, côté rue Sinet.

Photographie



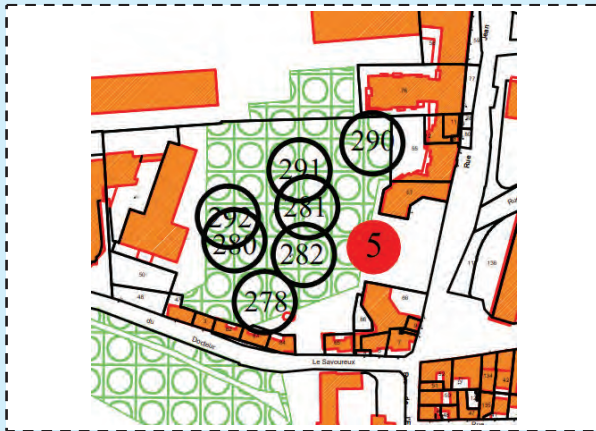
Ajouter une
fiche =>

Arbre remarquable n° 92019 - RA140

Ajouté à l'inventaire le : 1994

Localisation

Plan de situation



Domaine privé Domaine public

Visible depuis le domaine public :

oui non

Adresse :

Précisions sur l'emplacement :

Parc/Square

Caractéristiques de l'arbre

Essence : platane commun, à feuille d'érable
Platanus x.acerifolia (Ait) Willd.

Etat sanitaire : Moyen

L'arbre est-il :

- isolé
- dans un groupe d'arbres
- dans un alignement
- dans une haie

Caractéristiques du sol :

Pelouse

Critères remarquables de l'arbre

- Rareté :
- Age :
- Forme/esthétique :

Dimensions :

Hauteur estimée : 32 m


Circonférence à 1m30 : 3,30 m

Envergure du houppier : 22 m

Histoires/légendes :

Sujet puissant, de grande hauteur. Sondage à la tarière effectué en 1989 par la Commune pour déterminer son âge.

Photographie



Ajouter une
fiche =>

Arbre remarquable n° 92019 - RA141

Ajouté à l'inventaire le : 1994

Localisation

Plan de situation



Domaine privé Domaine public

Visible depuis le domaine public :

oui non

Adresse :

Précisions sur l'emplacement :

Parc/Square

Caractéristiques de l'arbre

Essence : Cèdre de l'Atlas
Cedrus libani ssp. *atlantica* (Endl.) Battand. et
Trabut

Etat sanitaire : Vigoureux

L'arbre est-il :

- isolé
 dans un groupe d'arbres
 dans un alignement
 dans une haie

Caractéristiques du sol :

Pelouse

Critères remarquables de l'arbre

- Rareté :
 Age :
 Forme/esthétique :

Dimensions :

Hauteur estimée : 26 m


Circonférence à 1m30 : 3,70 m

Envergure du houppier : 23 m

Histoires/légendes :

En entrant par le portillon rue Salengro, à gauche, derrière le premier bâtiment. Visible de la rue. Planté sur une butte. Probablement planté à l'occasion de la création du parc par VARE (1855).

Photographie



Ajouter une
fiche =>

Arbre remarquable n° 92019 - RA142

Ajouté à l'inventaire le : 1994

Localisation

Plan de situation



Domaine privé Domaine public

Visible depuis le domaine public :

oui non

Adresse :

Précisions sur l'emplacement :

Parc/Square

Caractéristiques de l'arbre

Essence : Châtaignier
Castanea sativa Mill.

Etat sanitaire : Sènescent

L'arbre est-il :

- isolé
- dans un groupe d'arbres
- dans un alignement
- dans une haie

Caractéristiques du sol :

Pelouse

Critères remarquables de l'arbre

Rareté :

Age : 1857

Forme/esthétique :

Se divise en deux charpentières. Une des charpentière est morte.

Dimensions :

Hauteur estimée : 20 m

Circonférence à 1m30 : 3 m

Envergure du houppier : 18 m

Histoires/légendes :

Côté parc, à l'arrière de l'immeuble situé à l'angle de l'avenue R. Salengro.

Photographie



Ajouter une
fiche =>

Arbre remarquable n° 92019 - RA143

Ajouté à l'inventaire le : 1994

Localisation

Plan de situation



Domaine privé Domaine public

Visible depuis le domaine public :

oui non

Adresse :

Précisions sur l'emplacement :

Parc/Square

Caractéristiques de l'arbre

Essence : platane d'Orient
Platanus orientalis L.

Etat sanitaire : vigoureux

L'arbre est-il :

- isolé
- dans un groupe d'arbres
- dans un alignement
- dans une haie

Caractéristiques du sol :

Sol planté

Critères remarquables de l'arbre

Rareté :

Age : 1857

Forme/esthétique :

Enorme tronc court se divisant en 4 charpentières.

Dimensions :

Hauteur estimée : 40 m

Circonférence à 1m30 : 9 m

Envergure du houppier : 35 m

Histoires/légendes :

En contrebas de la propriété, au cœur du boisement.
Probablement planté à l'occasion de la création du parc
par VARE (1855).

Photographie



Ajouter une
fiche =>

Arbre remarquable n° 92019 - RA144

Ajouté à l'inventaire le : 1994

Localisation

Plan de situation



Domaine privé Domaine public

Visible depuis le domaine public :

oui non

Adresse :

Précisions sur l'emplacement :

Parc/Square

Caractéristiques de l'arbre

Essence : pin de Corse, laricio
Pinus nigra var.maritima (Ait.) Melville

Etat sanitaire : Moyen

L'arbre est-il :

- isolé
- dans un groupe d'arbres
- dans un alignement
- dans une haie

Caractéristiques du sol :

Pelouse

Critères remarquables de l'arbre

Rareté :

Age :

Forme/esthétique :

Tronc penché.

Dimensions :

Hauteur estimée : 27 m

Circonférence à 1m30 : 1m50/2m/2m30

Envergure du houppier : 5 m

Histoires/légendes :

A gauche en entrant par le portillon av. R. Salengro.
Forme avec 2 autres pins élancés un groupe intéressant.
(autres pins : 2,00 et 1,50 m de circonférence et 5 m
d'envergure. Visible de la rue. Probablement planté à
l'occasion de la création du parc par VARE (1855).

Photographie



Ajouter une
fiche =>

Arbre remarquable n° 92019 - RA145

Ajouté à l'inventaire le : 1994

Localisation

Plan de situation



Domaine privé Domaine public

Visible depuis le domaine public :

oui non

Adresse :

Précisions sur l'emplacement :

Parc/Square

Caractéristiques de l'arbre

Essence : platane commun, à feuille d'érable
Platanus x.acerifolia (Ait) Willd.

Etat sanitaire : Vigoureux

L'arbre est-il :

- isolé
- dans un groupe d'arbres
- dans un alignement
- dans une haie

Caractéristiques du sol :

Pelouse

Critères remarquables de l'arbre

- Rareté :
- Age :
- Forme/esthétique :
Houppier très étalé, branches retombantes.

Dimensions :

Hauteur estimée : 24 m

Circonférence à 1m30 : 4,05 m

Envergure du houppier : 22 m

Histoires/légendes :

Non loin des tennis, en bordure d'une petite allée. Pousse en compagnie de deux autres sujets. Probablement planté à l'occasion de la création du parc par VARE (1855).

Photographie



Ajouter une
fiche =>

Arbre remarquable n° 92019 - RA146

Ajouté à l'inventaire le : 1994

Localisation

Plan de situation



Domaine privé Domaine public

Visible depuis le domaine public :

oui non

Adresse :

Précisions sur l'emplacement :

Parc/Square

Caractéristiques de l'arbre

Essence : pin noir d'Autriche
Pinus nigra ssp. *nigra* var. 'Nigra'

Etat sanitaire : Moyen

L'arbre est-il :

- isolé
 dans un groupe d'arbres
 dans un alignement
 dans une haie

Caractéristiques du sol :

Pelouse

Critères remarquables de l'arbre

Rareté :

Age :

Forme/esthétique :

Quelques branches mortes.

Dimensions :

Hauteur estimée : 25 m



Circonférence à 1m30 : 3 m

Envergure du houppier : 17 m

Histoires/légendes :

Situé à l'un des coins du terrain de tennis. Un houx commun pousse au pied. Probablement planté à l'occasion de la création du parc par VARE(1855).

Photographie



Ajouter une
fiche =>

Arbre remarquable n° 92019 - RA147

Ajouté à l'inventaire le : 1994

Localisation

Plan de situation



Domaine privé Domaine public

Visible depuis le domaine public :

oui non

Adresse :

Précisions sur l'emplacement :

Parc/Square

Caractéristiques de l'arbre

Essence : Houx commun
Ilex aquifolium L.

Etat sanitaire : Vigoureux

L'arbre est-il :

- isolé
- dans un groupe d'arbres
- dans un alignement
- dans une haie

Caractéristiques du sol :

Pelouse

Critères remarquables de l'arbre

- Rareté :
- Age :
- Forme/esthétique :

Dimensions :

Hauteur estimée : 9 m

Circonférence à 1m30 : 1,30 m

Envergure du houppier : 14 m

Histoires/légendes :

Bosquet de 8 sujets situé au fond de la perspective. La circonférence indiquée est celle du plus gros des troncs. L'envergure est celle du bosquet.

Photographie



Ajouter une
fiche =>

Arbre remarquable n° 92019 - RA148

Ajouté à l'inventaire le : 1994

Localisation

Plan de situation



Domaine privé Domaine public

Visible depuis le domaine public :

oui non

Adresse :

Précisions sur l'emplacement :

Parc/Square

Caractéristiques de l'arbre

Essence : Hêtre pourpre
Fagus sylvatica f. purpurea (Ait.) Schneid.

Etat sanitaire : Vigoureux

L'arbre est-il :

- isolé
 dans un groupe d'arbres
 dans un alignement
 dans une haie

Caractéristiques du sol :

Pelouse

Critères remarquables de l'arbre

- Rareté :
 Age :
 Forme/esthétique :
Belles racines apparentes.

Dimensions :

Hauteur estimée : 26 m

Circonférence à 1m30 : 3,20 m

Envergure du houppier : 20 m

Histoires/légendes :

Au fond de la perspective. Forme un beau groupe avec un deuxième hêtre pourpre très proche (M 848). Probablement planté à l'occasion de la création du parc par VARE (1855).

Photographie



Ajouter une
fiche =>

Arbre remarquable n° 92019 - RA149

Ajouté à l'inventaire le : 1994

Localisation

Plan de situation



Domaine privé Domaine public

Visible depuis le domaine public :

oui non

Adresse :

Précisions sur l'emplacement :

Parc/Square

Caractéristiques de l'arbre

Essence : Hêtre pourpre
Fagus sylvatica f. purpurea (Ait.) Schneid.

Etat sanitaire : Vigoureux

L'arbre est-il :

- isolé
- dans un groupe d'arbres
- dans un alignement
- dans une haie

Caractéristiques du sol :

Pelouse

Critères remarquables de l'arbre

Rareté :

Age :

Forme/esthétique :

Dimensions :

Hauteur estimée : 26 m

Circonférence à 1m30 : 2,70 m

Envergure du houppier : 20 m

Histoires/légendes :

Situé au fond de la perspective. Forme un groupe intéressant avec un deuxième hêtre pourpre immatriculé 847. Probablement planté à l'occasion de la création du parc par VARE(1855).

Photographie



Ajouter une
fiche =>

Arbre remarquable n° 92019 - RA150

Ajouté à l'inventaire le : 1994

Localisation

Plan de situation



Domaine privé Domaine public

Visible depuis le domaine public :

oui non

Adresse :

Précisions sur l'emplacement :

Parc/Square

Caractéristiques de l'arbre

Essence : platane d'Orient
Platanus orientalis L.

Etat sanitaire : Inconnu

L'arbre est-il :

- isolé
- dans un groupe d'arbres
- dans un alignement
- dans une haie

Caractéristiques du sol :

Pelouse

Critères remarquables de l'arbre

- Rareté :
- Age :
- Forme/esthétique :

Dimensions :

Hauteur estimée : 25 m

Circonférence à 1m30 : 3,40 m

Envergure du houppier : 18 m

Histoires/légendes :

Non loin de l'entrée de la rue du Dr. Le Savoureux.
Développement impressionnant et port naturel. Sa situation isolée lui garantit un développement magnifique. Probablement planté à l'occasion de la création du parc par VARE (1855).

Photographie



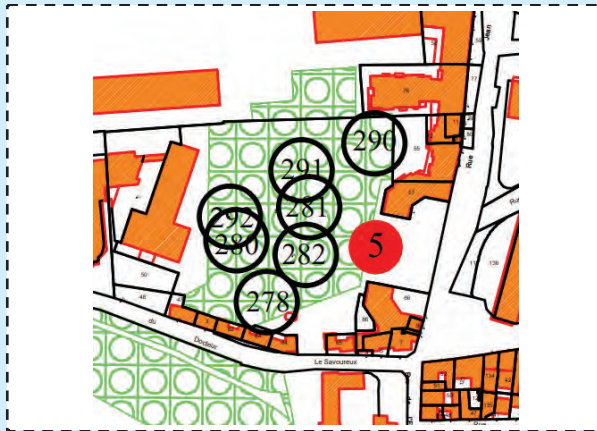
Ajouter une
fiche =>

Arbre remarquable n° 92019 - RA151

Ajouté à l'inventaire le : 1994

Localisation

Plan de situation



Domaine privé Domaine public

Visible depuis le domaine public :

oui non

Adresse :

Précisions sur l'emplacement :

Parc/Square

Caractéristiques de l'arbre

Essence : If commun
Taxus baccata L.

Etat sanitaire : Vigoureux

L'arbre est-il :

- isolé
- dans un groupe d'arbres
- dans un alignement
- dans une haie

Caractéristiques du sol :

Pelouse

Critères remarquables de l'arbre

Rareté :

Age :

Forme/esthétique :

Dimensions :

Hauteur estimée : 13 m

Circonférence à 1m30 : 2,30 m

Envergure du houppier : 10 m

Histoires/légendes :

Sondage à la tarière effectué en 1989 par la Commune pour déterminer son âge.

Photographie



Ajouter une
fiche =>

Arbre remarquable n°92019 - RA152

Ajouté à l'inventaire le : 1994

Localisation

Plan de situation



Domaine privé Domaine public

Visible depuis le domaine public :

oui non

Adresse :

Précisions sur l'emplacement :

Parc/Square

Caractéristiques de l'arbre

Essence : pin noir
Pinus nigra Arn.

Etat sanitaire : Vigoureux

L'arbre est-il :

- isolé
- dans un groupe d'arbres
- dans un alignement
- dans une haie

Caractéristiques du sol :

Pelouse

Critères remarquables de l'arbre

- Rareté :
- Age : 1857
- Forme/esthétique :
Écorce encore intacte, Houppier naturel intact

Dimensions :

Hauteur estimée : 25m

Circonférence à 1m30 : 4,10m

Envergure du houppier : 28m

Histoires/légendes :

A proximité des tennis. Magnifique exemplaire de grande envergure, un des plus gros d' Ile de France. Probablement planté à l'occasion de la création du parc par VARE (1855). Arbre d'intérêt national.

Photographie



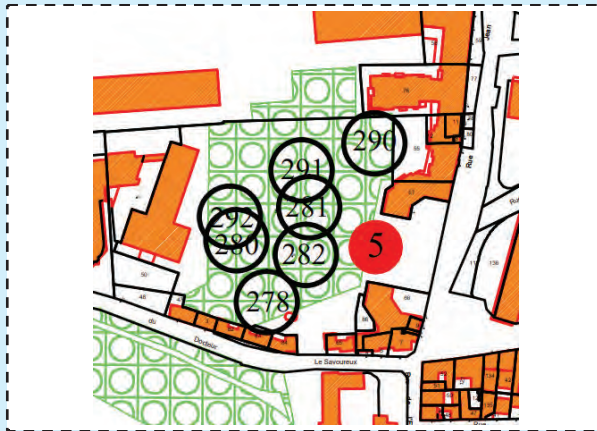
Ajouter une
fiche =>

Arbre remarquable n° 92019 - RA153

Ajouté à l'inventaire le : 1994

Localisation

Plan de situation



Domaine privé Domaine public

Visible depuis le domaine public :

oui non

Adresse :

Précisions sur l'emplacement :

Parc/Square

Caractéristiques de l'arbre

Essence : Marronnier commun
Aesculus hippocastanum L.

Etat sanitaire : Moyen

L'arbre est-il :

- isolé
- dans un groupe d'arbres
- dans un alignement
- dans une haie

Caractéristiques du sol :

Sol minéralisé

Critères remarquables de l'arbre

- Rareté :
- Age :
- Forme/esthétique :
Houppier bien développé

Dimensions :

Hauteur estimée : 28 m



Circonférence à 1m30 : 3,65 m

Envergure du houppier : 16 m

Histoires/légendes :

A côté de l'entrepôt des jardiniers communaux. Sujet puissant. Plaies au tronc soignées en 2001. Sondage effectué à la tarière en 1989 pour déterminer son âge.

Photographie



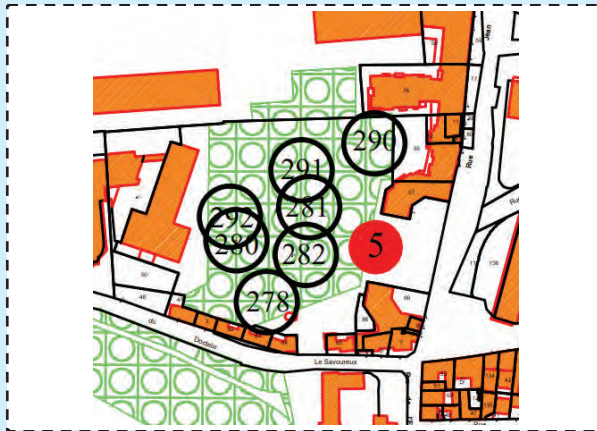
Ajouter une
fiche =>

Arbre remarquable n° 92019 - RA154

Ajouté à l'inventaire le : 1994

Localisation

Plan de situation



Domaine privé Domaine public

Visible depuis le domaine public :

oui non

Adresse :

Précisions sur l'emplacement :

Parc/Square

Caractéristiques de l'arbre

Essence : prunier de Pissard
Prunus cerasifera Ehrh. 'Pissardii'

Etat sanitaire : Mauvais

L'arbre est-il :

- isolé
- dans un groupe d'arbres
- dans un alignement
- dans une haie

Caractéristiques du sol :

Pelouse

Critères remarquables de l'arbre

- Rareté :
- Age :
- Forme/esthétique :

Dimensions :

Hauteur estimée : 7 m



Circonférence à 1m30 : 4,16 m

Envergure du houppier : 10,80 m

Histoires/légendes :

Cépée (5 troncs). Probablement un des tous 1ers plantés en France pour ses dimensions. Mutation du prunier myrobolan découverte en Iran au XIXème siècle par M. PISSARD, jardinier du Shah. Cultivar diffusé dès sa découverte en France par les pépinières CROUX

Photographie



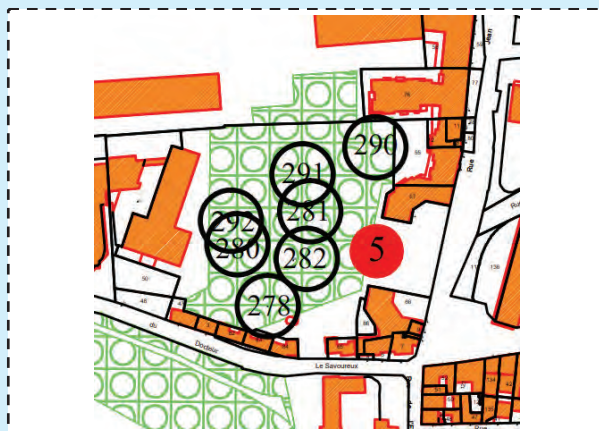
Ajouter une
fiche =>

Arbre remarquable n° 92019 - RA155

Ajouté à l'inventaire le : 1994

Localisation

Plan de situation



Domaine privé Domaine public

Visible depuis le domaine public :

oui non

Adresse :

Précisions sur l'emplacement :

Parc/Square

Caractéristiques de l'arbre

Essence : Marronnier commun
Aesculus hippocastanum L.

Etat sanitaire : Vigoureux

L'arbre est-il :

- isolé
- dans un groupe d'arbres
- dans un alignement
- dans une haie

Caractéristiques du sol :

Terre piétinée

Critères remarquables de l'arbre

Rareté :

Age :

Forme/esthétique :

Dimensions :

Hauteur estimée : 28 m

Circonférence à 1m30 : 3,40 m

Envergure du houppier : 25 m

Histoires/légendes :

Sujet imposant, situé à l'entrée du dépôt des jardiniers communaux. Le compactage de sa zone racinaire dû au stationnement des véhicules et au stockage de matériaux divers devrait être stoppé sans tarder et l'application d'un mulch est indispensable.

Photographie



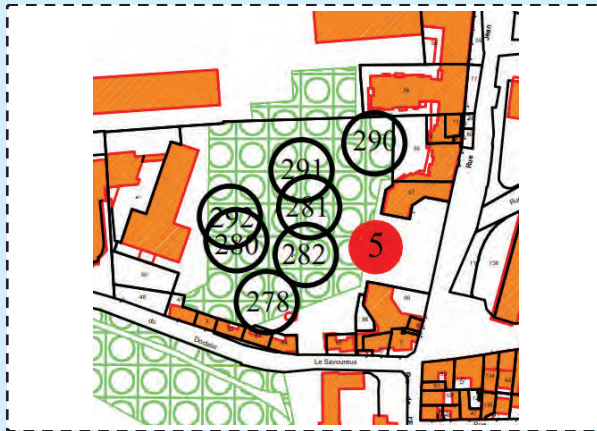
Ajouter une
fiche =>

Arbre remarquable n°92019 - RA156

Ajouté à l'inventaire le : 1994

Localisation

Plan de situation



Domaine privé Domaine public

Visible depuis le domaine public :

oui non

Adresse :

Précisions sur l'emplacement :

Parc/Square

Caractéristiques de l'arbre

Essence : platane commun, à feuille d'érable
Platanus x.acerifolia (Ait) Willd.

Etat sanitaire : vigoureux

L'arbre est-il :

- isolé
- dans un groupe d'arbres
- dans un alignement
- dans une haie

Caractéristiques du sol :

Pelouse

Critères remarquables de l'arbre

Rareté :

Age :

Forme/esthétique :

Dimensions :

Hauteur estimée : 28 m

Circonférence à 1m30 : 3,05 m

Envergure du houppier : 25 m

Histoires/légendes :

Près de la statue "Le Couple".

Photographie



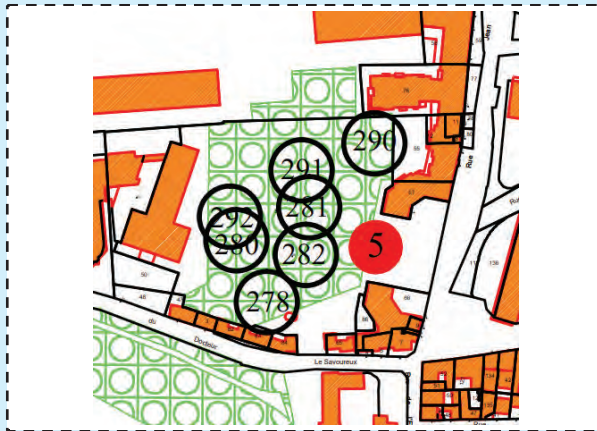
Ajouter une
fiche =>

Arbre remarquable n° 92019 - RA157

Ajouté à l'inventaire le : 1994

Localisation

Plan de situation



Domaine privé Domaine public

Visible depuis le domaine public :

oui non

Adresse :

Précisions sur l'emplacement :

Parc/Square

Caractéristiques de l'arbre

Essence : Marronnier commun
Aesculus hippocastanum L.

Etat sanitaire : Moyen

L'arbre est-il :

- isolé
- dans un groupe d'arbres
- dans un alignement
- dans une haie

Caractéristiques du sol :

Pelouse

Critères remarquables de l'arbre

Rareté :

Age :

Forme/esthétique :

Dimensions :

Hauteur estimée : 27 m

Circonférence à 1m30 : 3,30 m

Envergure du houppier : 13 m

Histoires/légendes :

Sujet imposant situé face à la sortie de la salle des mariages.

Photographie



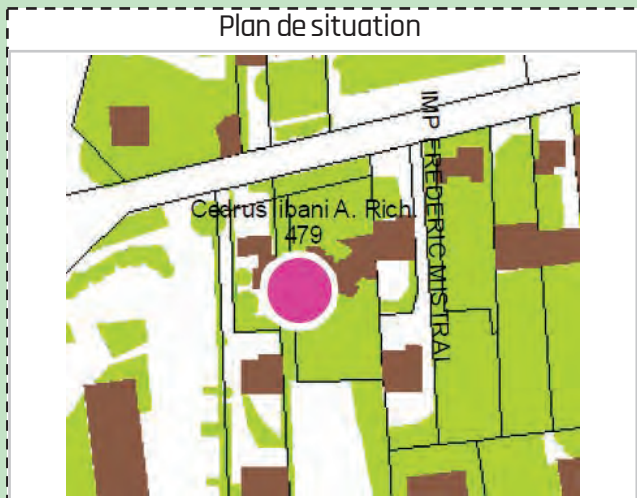
Ajouter une
autre fiche =>

Arbre remarqué n° 92019 - RE1

Ajouté à l'inventaire le: 1994

Localisation de l'arbre

Plan de situation



Domaine privé Domaine public

Visible depuis la rue :

oui non

Adresse : avenue Jean Jaurès

Précisions sur l'emplacement :

Jardin

Caractéristiques de l'arbre

Essence : Cèdre du Liban
Cedrus libani A.Rich.



L'arbre est-il :

- isolé
- dans un groupe d'arbres
- dans un alignement
- dans une haie

Intérêt(s) de l'arbre

- Participation à l'ambiance du lieu
- Participation à la réduction d'un îlot de chaleur urbain
- Arbre en devenir
- Autres : Intérêt, pour ses dimensions.

Photographie(s) de l'arbre et de son contexte

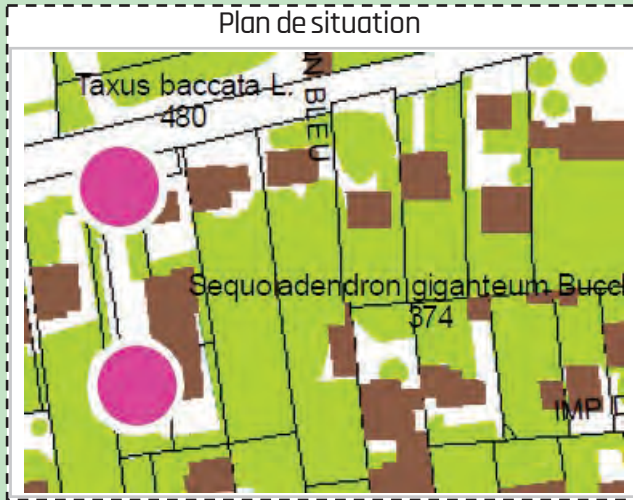


Ajouter une
autre fiche =>

Arbre remarqué n° 92019 - RE2

Ajouté à l'inventaire le : 1994

Localisation de l'arbre



Domaine privé Domaine public

Visible depuis la rue :

oui non

Adresse : avenue Jean Jaurès

Précisions sur l'emplacement :

Jardin

Caractéristiques de l'arbre

Essence : If commun
Taxus baccata L.



L'arbre est-il :

- isolé
- dans un groupe d'arbres
- dans un alignement
- dans une haie

Intérêt(s) de l'arbre

- Participation à l'ambiance du lieu
- Participation à la réduction d'un îlot de chaleur urbain
- Arbre en devenir
- Autres : Intérêt pour sa situation
Sujet femelle. Situé à l'avant de la maison.
Étêté et élagué au mois de juillet 1999.

Photographie(s) de l'arbre et de son contexte



Ajouter une
autre fiche =>

Arbre remarqué n° 92019 - RE3

Ajouté à l'inventaire le : 1994

Localisation de l'arbre

Plan de situation



Domaine privé Domaine public

Visible depuis la rue :

oui non

Adresse : 56 avenue Jean Jaurès
Résidence du Ginkgo

Précisions sur l'emplacement :

Jardin

Caractéristiques de l'arbre

Essence : Séquoia géant de Californie
"Sequoiadendron giganteum (Lindl.) Buchholz"



L'arbre est-il :

- isolé
- dans un groupe d'arbres
- dans un alignement
- dans une haie

Intérêt(s) de l'arbre

- Participation à l'ambiance du lieu
- Participation à la réduction d'un îlot de chaleur urbain
- Arbre en devenir
- Autres : Intérêt, pour ses dimensions.
Beau sujet très élancé.

Photographie(s) de l'arbre et de son contexte



Ajouter une
autre fiche =>

Arbre remarqué n° 92019 - RE4

Ajouté à l'inventaire le : 1994

Localisation de l'arbre

Plan de situation



Domaine privé Domaine public

Visible depuis la rue :

oui non

Adresse : 56 avenue Jean Jaurès
Résidence du Ginkgo

Précisions sur l'emplacement :

Jardin

Caractéristiques de l'arbre

Essence : Arbre aux quarante écus
Ginkgo biloba L.



L'arbre est-il :

- isolé
- dans un groupe d'arbres
- dans un alignement
- dans une haie

Intérêt(s) de l'arbre

- Participation à l'ambiance du lieu
- Participation à la réduction d'un îlot de chaleur urbain
- Arbre en devenir
- Autres : Intérêt, pour sa rareté.
Arbre d'avenir.
Sujet femelle ayant de l'espace pour se développer. Embase du tronc large et pittoresque.

Photographie(s) de l'arbre et de son contexte



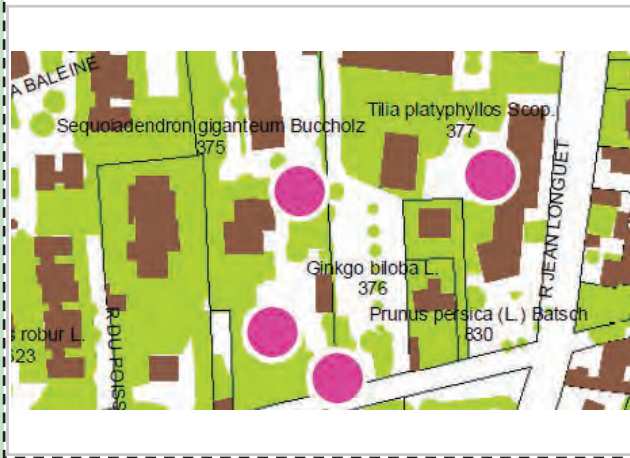
Ajouter une
autre fiche =>

Arbre remarqué n° 92019 - RE5

Ajouté à l'inventaire le : 1994

Localisation de l'arbre

Plan de situation



Domaine privé Domaine public

Visible depuis la rue :

oui non

Adresse : rue Jean Longuet

Précisions sur l'emplacement :

Jardin

Caractéristiques de l'arbre

Essence : Tilleul de Hollande
"Tilia platyphyllos Scop."



L'arbre est-il :

- isolé
- dans un groupe d'arbres
- dans un alignement
- dans une haie

Intérêt(s) de l'arbre

- Participation à l'ambiance du lieu
- Participation à la réduction d'un îlot de chaleur urbain
- Arbre en devenir
- Autres : Intérêt, pour ses dimensions.
Cette résidence se situe sur le site d'anciens vergers.

Photographie(s) de l'arbre et de son contexte

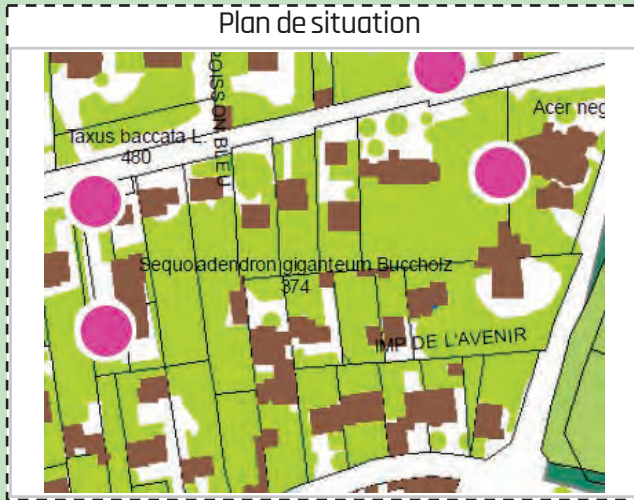


Ajouter une
autre fiche =>

Arbre remarqué n° 92019 - RE6

Ajouté à l'inventaire le : 1994

Localisation de l'arbre



Domaine privé Domaine public

Visible depuis la rue :

oui non

Adresse : avenue Jean Jaurès

Précisions sur l'emplacement :

Jardin

Caractéristiques de l'arbre

Essence : Séquoia géant de Californie
"Sequoiadendron giganteum (Lindl.) Buchholz"



L'arbre est-il :

- isolé
- dans un groupe d'arbres
- dans un alignement
- dans une haie

Intérêt(s) de l'arbre

- Participation à l'ambiance du lieu
- Participation à la réduction d'un îlot de chaleur urbain
- Arbre en devenir
- Autres : Intérêt, pour ses dimensions.
Tronc légèrement incurvé.

Photographie(s) de l'arbre et de son contexte



Ajouter une
autre fiche =>

Arbre remarqué n° 92019 - RE7

Ajouté à l'inventaire le : 1994

Localisation de l'arbre

Plan de situation



Domaine privé Domaine public

Visible depuis la rue :

oui non

Adresse : 56 avenue Jean Jaurès
Résidence du Ginkgo

Précisions sur l'emplacement :

Jardin

Caractéristiques de l'arbre

Essence : pêcher
Prunus persica (L.) Batsch



L'arbre est-il :

- isolé
- dans un groupe d'arbres
- dans un alignement
- dans une haie

Intérêt(s) de l'arbre

- Participation à l'ambiance du lieu
- Participation à la réduction d'un îlot de chaleur urbain
- Arbre en devenir
- Autres : Intérêt, pour sa rareté. Curieux sujet en cépée, de belle taille par rapport à l'espèce. Riche floraison rose. Ses fruits semblent plus ressembler à ceux d'un amandier. Hybride intergénérique? Se divise rapidement en deux charpentières haubannées. Impact visuel important.

Photographie(s) de l'arbre et de son contexte



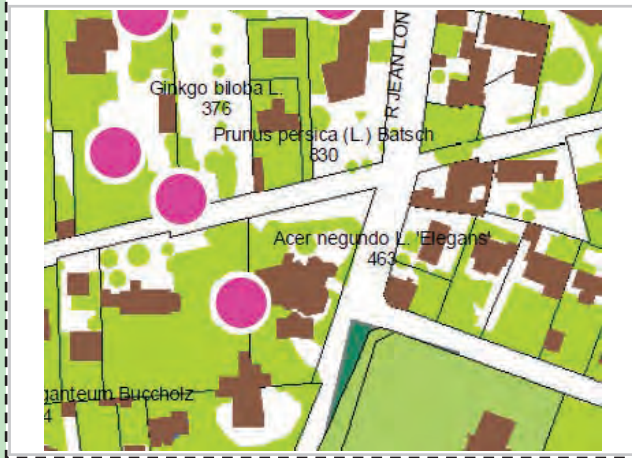
Ajouter une
autre fiche =>

Arbre remarqué n° 92019 - RE8

Ajouté à l'inventaire le : 1994

Localisation de l'arbre

Plan de situation



Domaine privé Domaine public

Visible depuis la rue :

oui non

Adresse : 49 avenue Jean Jaurès

Précisions sur l'emplacement :

Jardin

Caractéristiques de l'arbre

Essence : "Erable palmé du Japon"
Acer palmatum Thunb.



L'arbre est-il :

- isolé
 dans un groupe d'arbres
 dans un alignement
 dans une haie

Intérêt(s) de l'arbre

- Participation à l'ambiance du lieu
 Participation à la réduction d'un îlot de chaleur urbain
 Arbre en devenir
 Autres : Intérêt, pour ses dimensions.
Houppier naturel intact
Sujet de taille exceptionnelle pour l'espèce. Port harmonieux, non élagué.

Photographie(s) de l'arbre et de son contexte



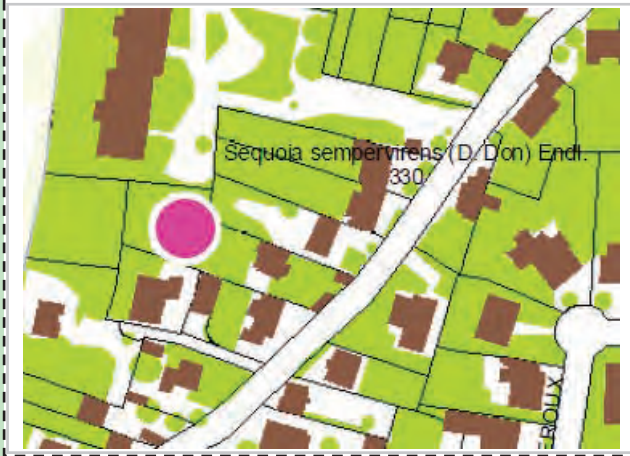
Ajouter une
autre fiche =>

Arbre remarqué n° 92019 - RE9

Ajouté à l'inventaire le : 1994

Localisation de l'arbre

Plan de situation



Domaine privé Domaine public

Visible depuis la rue :

oui non

Adresse : rue Anatole France

Précisions sur l'emplacement :

Jardin

Caractéristiques de l'arbre

Essence : séquoia toujours vert



L'arbre est-il :

- isolé
- dans un groupe d'arbres
- dans un alignement
- dans une haie

Intérêt(s) de l'arbre

- Participation à l'ambiance du lieu
- Participation à la réduction d'un îlot de chaleur urbain
- Arbre en devenir
- Autres : Intérêt pour son port
se divise en deux fûts dès la base

Photographie(s) de l'arbre et de son contexte



Ajouter une
autre fiche =>

Arbre remarqué n° 92019 - RE10

Ajouté à l'inventaire le : 1994

Localisation de l'arbre

Plan de situation



Domaine privé Domaine public

Visible depuis la rue :

oui non

Adresse : avenue Roger Salengro

Précisions sur l'emplacement :

Rue

Caractéristiques de l'arbre

Essence : Arbre aux quarante écus
Ginkgo biloba L.



L'arbre est-il :

- isolé
- dans un groupe d'arbres
- dans un alignement
- dans une haie

Intérêt(s) de l'arbre

- Participation à l'ambiance du lieu
- Participation à la réduction d'un îlot de chaleur urbain
- Arbre en devenir
- Autres : Intérêt, pour sa rareté
Près de la fourche formée avec l'avenue
Edouard Depreux. Visible de la rue.

Photographie(s) de l'arbre et de son contexte

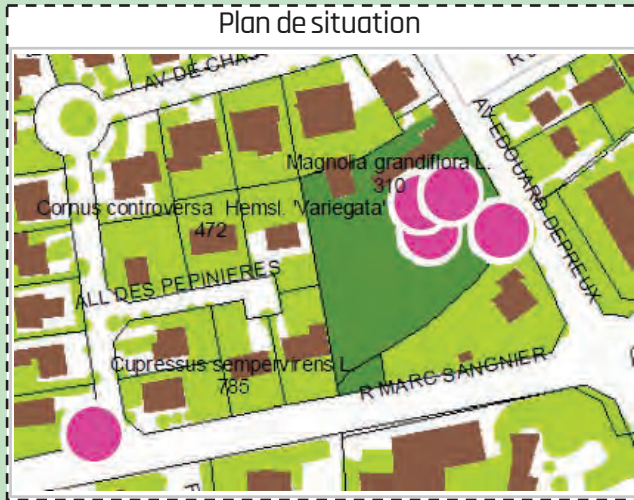


Ajouter une
autre fiche =>

Arbre remarqué n° 92019 - RE11

Ajouté à l'inventaire le : 1994

Localisation de l'arbre



Domaine privé Domaine public

Visible depuis la rue :

oui non

Adresse : 82 avenue Edouard Depreux

Précisions sur l'emplacement :

Jardin

Caractéristiques de l'arbre

Essence : Hêtre pleureur
Fagus sylvatica f. pendula (Loud.) Schelle



L'arbre est-il :

- isolé
- dans un groupe d'arbres
- dans un alignement
- dans une haie

Intérêt(s) de l'arbre

- Participation à l'ambiance du lieu
- Participation à la réduction d'un îlot de chaleur urbain
- Arbre en devenir
- Autres : Intérêt, pour son port.
Beau sujet en isolé, visible de la rue. Ancienne propriété des pépinières PAILLET créées en 1827; celles-ci passèrent ensuite aux mains de M. A. Brochet et furent intégrées aux pépinières CROUX en 1911.

Photographie(s) de l'arbre et de son contexte

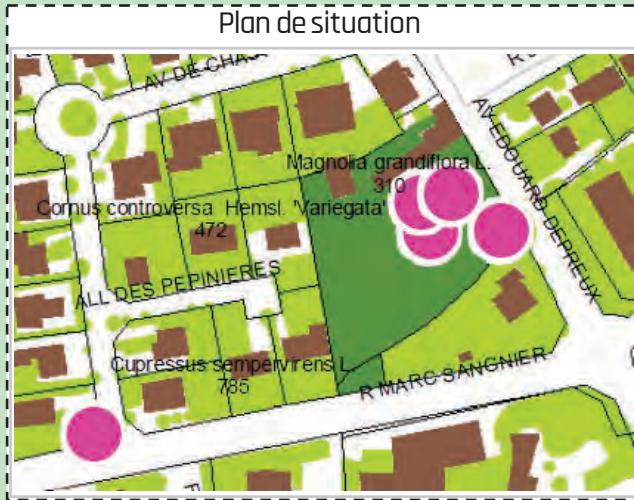


Ajouter une
autre fiche =>

Arbre remarqué n° 92019 - RE12

Ajouté à l'inventaire le : 1994

Localisation de l'arbre



Domaine privé Domaine public

Visible depuis la rue :

oui non

Adresse : 82 avenue Edouard Depreux

Précisions sur l'emplacement :

Jardin

Caractéristiques de l'arbre

Essence : Cornouiller des pagodes panaché
Cornus controversa Hemsl. 'Variegata'



L'arbre est-il :

- isolé
- dans un groupe d'arbres
- dans un alignement
- dans une haie

Intérêt(s) de l'arbre

- Participation à l'ambiance du lieu
- Participation à la réduction d'un îlot de chaleur urbain
- Arbre en devenir
- Autres : Intérêt, pour ses dimensions.
Très beau sujet en isolé, tronc creux sans conséquences visibles sur la vigueur de l'arbre. Présence de chimères. Ancienne propriété des pépinières PAILLET créées en 1827.

Photographie(s) de l'arbre et de son contexte

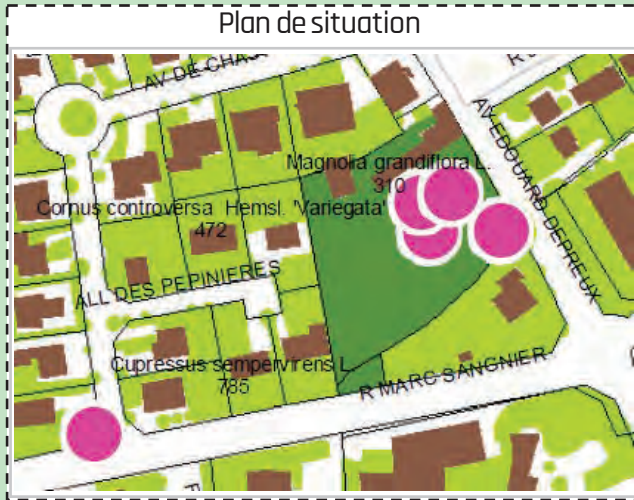


Ajouter une
autre fiche =>

Arbre remarqué n° 92019 - RE13

Ajouté à l'inventaire le : 1994

Localisation de l'arbre



Domaine privé Domaine public

Visible depuis la rue :

oui non

Adresse : 82 avenue Edouard Depreux

Précisions sur l'emplacement :

Jardin

Caractéristiques de l'arbre

Essence : Magnolia toujours vert
Magnolia grandiflora L.



L'arbre est-il :

- isolé
- dans un groupe d'arbres
- dans un alignement
- dans une haie

Intérêt(s) de l'arbre

- Participation à l'ambiance du lieu
- Participation à la réduction d'un îlot de chaleur urbain
- Arbre en devenir
- Autres : Intérêt, pour ses dimensions.
Très beau sujet en isolé. Ancienne propriété des pépinières PAILLET créées en 1827. Ces dernières passèrent ensuite aux mains de M.A. Brochet et furent intégrées aux pépinières CROUX en 1911.

Photographie(s) de l'arbre et de son contexte

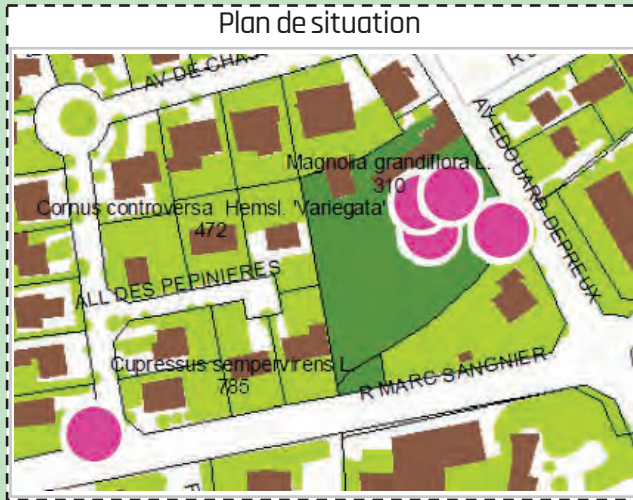


Ajouter une
autre fiche =>

Arbre remarqué n° 92019 - RE14

Ajouté à l'inventaire le : 1994

Localisation de l'arbre



Domaine privé Domaine public

Visible depuis la rue :

oui non

Adresse : 82 avenue Edouard Depreux

Précisions sur l'emplacement :

Jardin

Caractéristiques de l'arbre

Essence : Hêtre pourpre
Fagus sylvatica f. purpurea (Ait.) Schneid.



L'arbre est-il :

- isolé
- dans un groupe d'arbres
- dans un alignement
- dans une haie

Intérêt(s) de l'arbre

- Participation à l'ambiance du lieu
- Participation à la réduction d'un îlot de chaleur urbain
- Arbre en devenir
- Autres : Intérêt, pour ses dimensions.
Très beau sujet visible de la rue (impact fort dans le quartier), très ramifié. Ancienne propriété des pépinières PAILLET (1827). Celles-ci passèrent ensuite aux mains de M. A. BROCHET et furent intégrées aux pépinières CROUX en 1911.

Photographie(s) de l'arbre et de son contexte

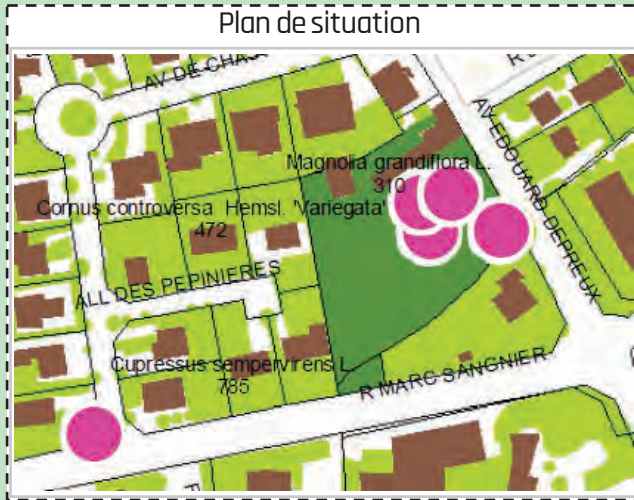


Ajouter une
autre fiche =>

Arbre remarqué n° 92019 - RE15

Ajouté à l'inventaire le : 1994

Localisation de l'arbre



Domaine privé Domaine public

Visible depuis la rue :

oui non

Adresse : 23 avenue de Chastenay

Précisions sur l'emplacement :

Jardin

Caractéristiques de l'arbre

Essence : Cyprès d'Italie
Cupressus sempervirens L.



L'arbre est-il :

- isolé
- dans un groupe d'arbres
- dans un alignement
- dans une haie

Intérêt(s) de l'arbre

- Participation à l'ambiance du lieu
- Participation à la réduction d'un îlot de chaleur urbain
- Arbre en devenir
- Autres : Intérêt général
Fort impact visuel depuis la rue et dimensions hors du commun pour la région. Présence de lierre sur le tronc. Pousse en compagnie d'un cèdre du Liban.

Photographie(s) de l'arbre et de son contexte



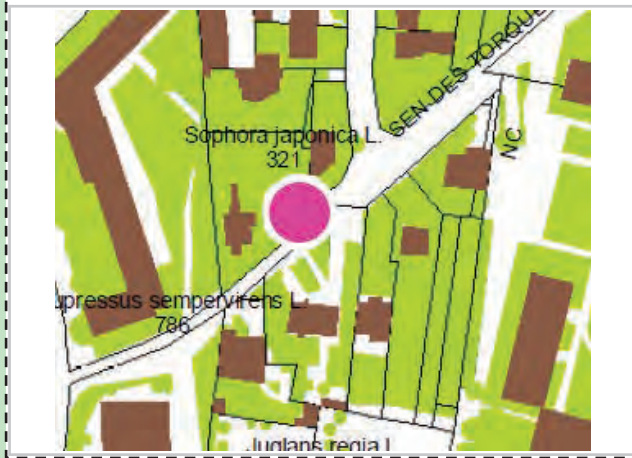
Ajouter une
autre fiche =>

Arbre remarqué n° 92019 - RE16

Ajouté à l'inventaire le : 1994

Localisation de l'arbre

Plan de situation



Domaine privé Domaine public

Visible depuis la rue :

oui non

Adresse : 7 sentier des Torques

Précisions sur l'emplacement :

Jardin

Caractéristiques de l'arbre

Essence : Sophora
Sophora japonica L.



L'arbre est-il :

- isolé
- dans un groupe d'arbres
- dans un alignement
- dans une haie

Intérêt(s) de l'arbre

- Participation à l'ambiance du lieu
- Participation à la réduction d'un îlot de chaleur urbain
- Arbre en devenir
- Autres : Intérêt, pour ses dimensions.
Sujet puissant au houppier bien équilibré, ayant subi de nombreuses tailles, la dernière ayant eu lieu en 2001.

Photographie(s) de l'arbre et de son contexte

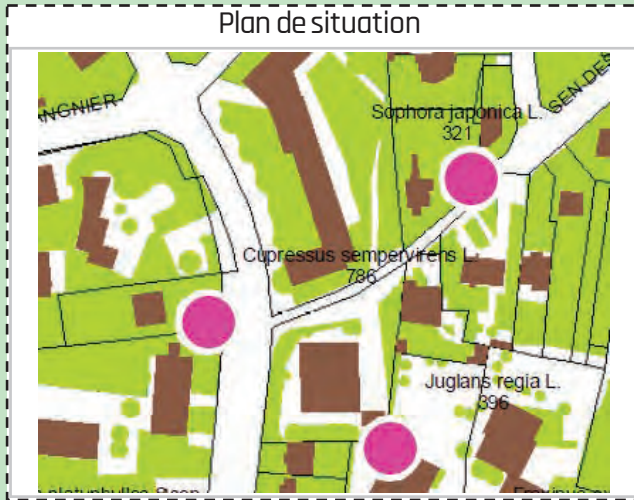


Ajouter une
autre fiche =>

Arbre remarqué n° 92019 - RE17

Ajouté à l'inventaire le : 1994

Localisation de l'arbre



Domaine privé Domaine public

Visible depuis la rue :

oui non

Adresse : rue Jean Longuet

Précisions sur l'emplacement :

Jardin

Caractéristiques de l'arbre

Essence : Cyprès d'Italie
Cupressus sempervirens L.



L'arbre est-il :

- isolé
- dans un groupe d'arbres
- dans un alignement
- dans une haie

Intérêt(s) de l'arbre

- Participation à l'ambiance du lieu
- Participation à la réduction d'un îlot de chaleur urbain
- Arbre en devenir
- Autres : Intérêt, pour ses dimensions, arbre d'avenir fort impact visuel

Photographie(s) de l'arbre et de son contexte



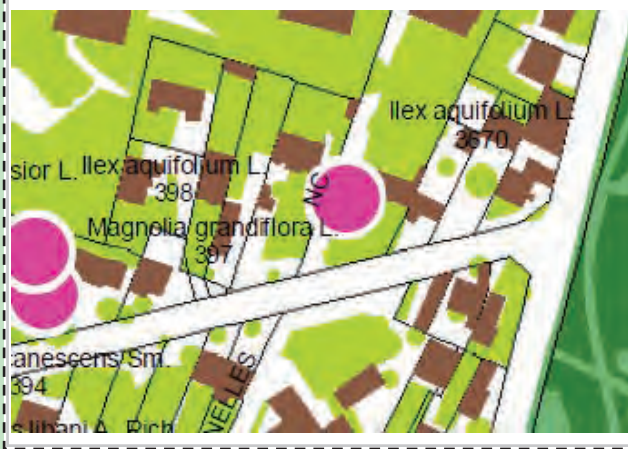
Ajouter une
autre fiche =>

Arbre remarqué n° 92019 - RE18

Ajouté à l'inventaire le : 1994

Localisation de l'arbre

Plan de situation



Domaine privé Domaine public

Visible depuis la rue :

oui non

Adresse : avenue Jean Jaurès

Précisions sur l'emplacement :

Jardin

Caractéristiques de l'arbre

Essence : Houx commun
Ilex aquifolium L.



L'arbre est-il :

- isolé
- dans un groupe d'arbres
- dans un alignement
- dans une haie

Intérêt(s) de l'arbre

- Participation à l'ambiance du lieu
- Participation à la réduction d'un îlot de chaleur urbain
- Arbre en devenir
- Autres : Intérêt, pour ses dimensions
Dimensions remarquables. Tronc se divisant en deux parties à partir de 50 cm du sol.

Photographie(s) de l'arbre et de son contexte



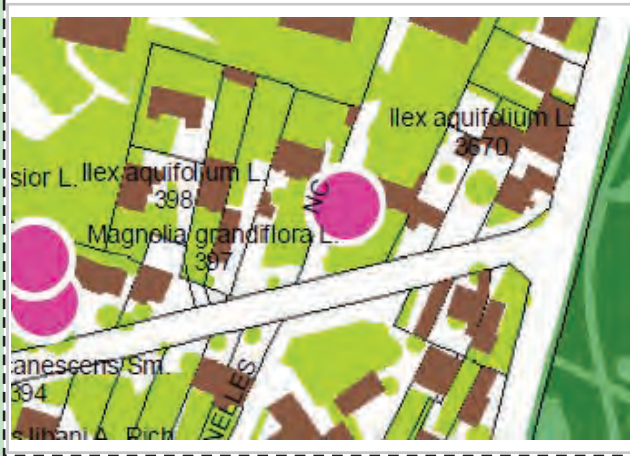
Ajouter une
autre fiche =>

Arbre remarqué n° 92019 - RE19

Ajouté à l'inventaire le : 1994

Localisation de l'arbre

Plan de situation



Domaine privé Domaine public

Visible depuis la rue :

oui non

Adresse : avenue Jean Jaurès

Précisions sur l'emplacement :

Jardin

Caractéristiques de l'arbre

Essence : Magnolia toujours vert
Magnolia grandiflora L.



L'arbre est-il :

- isolé
- dans un groupe d'arbres
- dans un alignement
- dans une haie

Intérêt(s) de l'arbre

- Participation à l'ambiance du lieu
- Participation à la réduction d'un îlot de chaleur urbain
- Arbre en devenir
- Autres : Intérêt, pour ses dimensions
Très beau sujet dont le houppier est bien visible
de la rue. Se divise en 2 fûts à un mètre du sol.

Photographie(s) de l'arbre et de son contexte



Ajouter une
autre fiche =>

Arbre remarqué n° 92019 - RE20

Ajouté à l'inventaire le : 1994

Localisation de l'arbre

Plan de situation



Domaine privé Domaine public

Visible depuis la rue :

oui non

Adresse : 49 avenue Jean Jaurès

Précisions sur l'emplacement :

Jardin

Caractéristiques de l'arbre

Essence : Frêne commun
Fraxinus excelsior L.



L'arbre est-il :

- isolé
- dans un groupe d'arbres
- dans un alignement
- dans une haie

Intérêt(s) de l'arbre

- Participation à l'ambiance du lieu
- Participation à la réduction d'un îlot de chaleur urbain
- Arbre en devenir
- Autres : Intérêt, pour ses dimensions.
Sujet puissant élagué en 1976.

Photographie(s) de l'arbre et de son contexte



Ajouter une
autre fiche =>

Arbre remarqué n° 92019 - RE21

Ajouté à l'inventaire le : 1994

Localisation de l'arbre

Plan de situation



Domaine privé Domaine public

Visible depuis la rue :

oui non

Adresse : avenue Jean Jaurès

Précisions sur l'emplacement :

Jardin

Caractéristiques de l'arbre

Essence : Cèdre du Liban
Cedrus libani A.Rich



L'arbre est-il :

- isolé
- dans un groupe d'arbres
- dans un alignement
- dans une haie

Intérêt(s) de l'arbre

- Participation à l'ambiance du lieu
- Participation à la réduction d'un îlot de chaleur urbain
- Arbre en devenir
- Autres : Intérêt, pour ses dimensions
Grand arbre visible de la rue dominant
nettement un immeuble. Bel impact

Photographie(s) de l'arbre et de son contexte



Ajouter une
autre fiche =>

Arbre remarqué n° 92019 - RE22

Ajouté à l'inventaire le : 1994

Localisation de l'arbre

Plan de situation



Domaine privé Domaine public

Visible depuis la rue :

oui non

Adresse : 32/34 rue des Prés-Hauts

Précisions sur l'emplacement :

Jardin

Caractéristiques de l'arbre

Essence : Cèdre du Liban
Cedrus libani A.Rich.



L'arbre est-il :

- isolé
- dans un groupe d'arbres
- dans un alignement
- dans une haie

Intérêt(s) de l'arbre

- Participation à l'ambiance du lieu
- Participation à la réduction d'un îlot de chaleur urbain
- Arbre en devenir
- Autres : Intérêt, pour ses dimensions.
Sujet puissant à l'envergure imposante.

Photographie(s) de l'arbre et de son contexte



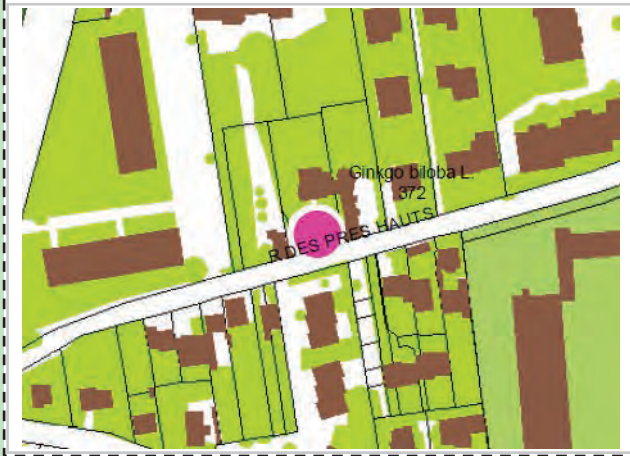
Ajouter une
autre fiche =>

Arbre remarqué n° 92019 - RE23

Ajouté à l'inventaire le : 1994

Localisation de l'arbre

Plan de situation



Domaine privé Domaine public

Visible depuis la rue :

oui non

Adresse : rue des Prés Hauts

Précisions sur l'emplacement :

Jardin

Caractéristiques de l'arbre

Essence : Arbre aux quarante écus
Ginkgo biloba L.



L'arbre est-il :

- isolé
- dans un groupe d'arbres
- dans un alignement
- dans une haie

Intérêt(s) de l'arbre

- Participation à l'ambiance du lieu
- Participation à la réduction d'un îlot de chaleur urbain
- Arbre en devenir
- Autres : Intérêt, pour sa rareté
Visible de la rue. Beau houppier. Se divise en 5 fûts à 3 m du sol. Élagué plusieurs fois.

Photographie(s) de l'arbre et de son contexte



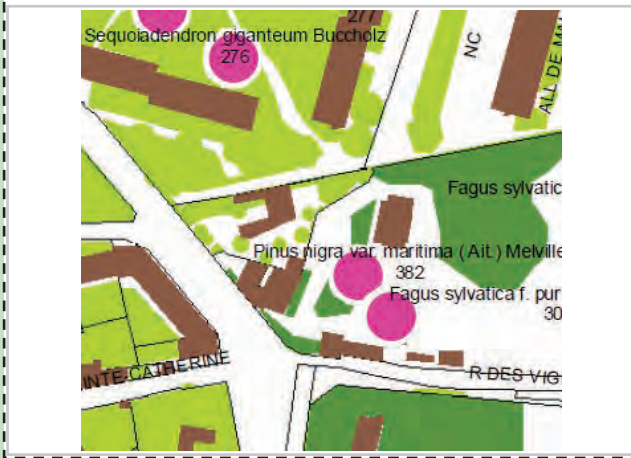
Ajouter une
autre fiche =>

Arbre remarqué n° 92019 - RE25

Ajouté à l'inventaire le : 1994

Localisation de l'arbre

Plan de situation



Domaine privé Domaine public

Visible depuis la rue :

oui non

Adresse : 19 rue Henri Marrou

Précisions sur l'emplacement :

Immeuble

Caractéristiques de l'arbre

Essence : Pin de corse, laricio
Pinus nigra var.maritima



L'arbre est-il :

- isolé
- dans un groupe d'arbres
- dans un alignement
- dans une haie

Intérêt(s) de l'arbre

- Participation à l'ambiance du lieu
- Participation à la réduction d'un îlot de chaleur urbain
- Arbre en devenir
- Autres : Intérêt général
situé sur la droite en entrant

Photographie(s) de l'arbre et de son contexte

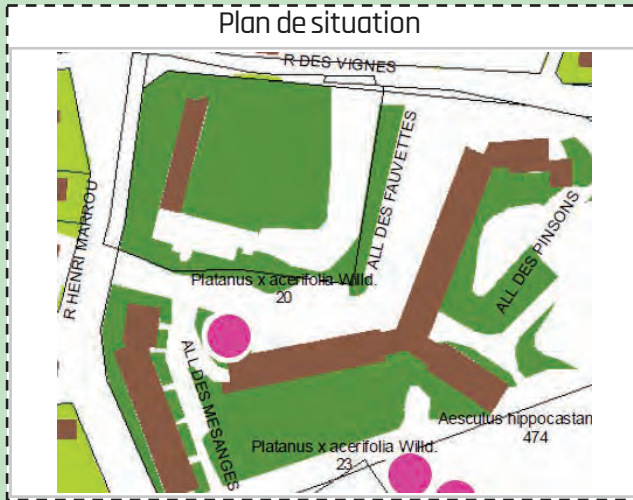


Ajouter une
autre fiche =>

Arbre remarqué n° 92019 - RE26

Ajouté à l'inventaire le : 1994

Localisation de l'arbre



Domaine privé Domaine public

Visible depuis la rue :

oui non

Adresse : allée des Fauvettes

Précisions sur l'emplacement :

Jardin

Caractéristiques de l'arbre

Essence : Platane commun, à feuille d'érable
Platanus x. acerifolia (Ait) Willd.



L'arbre est-il :

- isolé
- dans un groupe d'arbres
- dans un alignement
- dans une haie

Intérêt(s) de l'arbre

- Participation à l'ambiance du lieu
- Participation à la réduction d'un îlot de chaleur urbain
- Arbre en devenir
- Autres : Intérêt historique
Arbre de la liberté sur un tertre (1789). Arbre au tronc puissant, impressionnant par sa stature. violemment élagué pour mise en sécurité suite à un probable empoisonnement au niveau des racines.

Photographie(s) de l'arbre et de son contexte



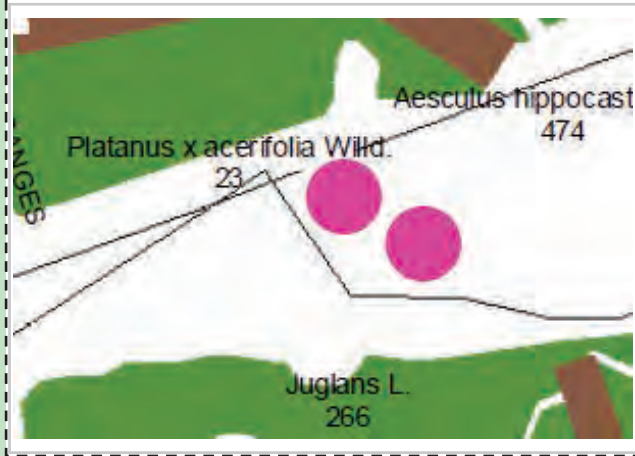
Ajouter une
autre fiche =>

Arbre remarqué n° 92019 - RE27

Ajouté à l'inventaire le : 1994

Localisation de l'arbre

Plan de situation



Domaine privé Domaine public

Visible depuis la rue :

oui non

Adresse : 75 rue Vincent Fayo

Précisions sur l'emplacement :

Jardin

Caractéristiques de l'arbre

Essence : Platane commun, à feuille d'érable
Platanus x. acerifolia (Ait) Willd.



L'arbre est-il :

- isolé
- dans un groupe d'arbres
- dans un alignement
- dans une haie

Intérêt(s) de l'arbre

- Participation à l'ambiance du lieu
- Participation à la réduction d'un îlot de chaleur urbain
- Arbre en devenir
- Autres : intérêt général
beau houppier intact et tronc puissant

Photographie(s) de l'arbre et de son contexte

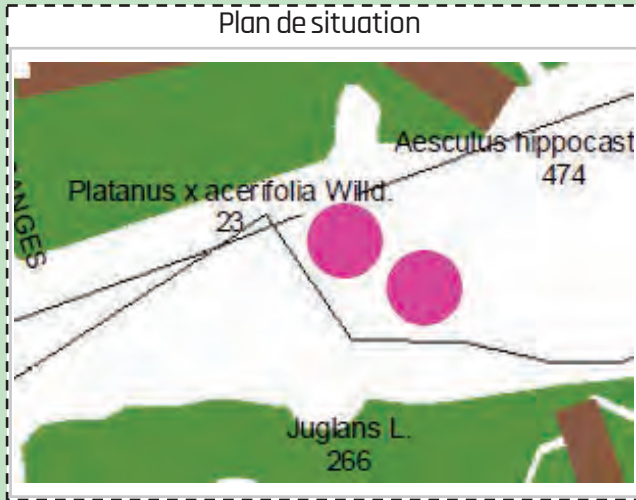


Ajouter une
autre fiche =>

Arbre remarqué n° 92019 - RE28

Ajouté à l'inventaire le : 1994

Localisation de l'arbre



Domaine privé Domaine public

Visible depuis la rue :

oui non

Adresse : 75 rue Vincent Fayo

Précisions sur l'emplacement :

Jardin

Caractéristiques de l'arbre

Essence : Marronnier commun
Aesculus hippocastanum L.



L'arbre est-il :

- isolé
- dans un groupe d'arbres
- dans un alignement
- dans une haie

Intérêt(s) de l'arbre

- Participation à l'ambiance du lieu
- Participation à la réduction d'un îlot de chaleur urbain
- Arbre en devenir
- Autres : Intérêt, pour ses dimensions.
Sujet de grande taille, division en 2 troncs à 5 m du sol. Situé dans le sous-bois.

Photographie(s) de l'arbre et de son contexte



Ajouter une
autre fiche =>

Arbre remarqué n° 92019 - RE29

Ajouté à l'inventaire le : 1994

Localisation de l'arbre

Plan de situation



Domaine privé Domaine public

Visible depuis la rue :

oui non

Adresse : 75 rue Vincent Fayo

Précisions sur l'emplacement :

Jardin

Caractéristiques de l'arbre

Essence : Platane commun, à feuille d'érable
Platanus x. acerifolia (Ait) Willd.



L'arbre est-il :

- isolé
- dans un groupe d'arbres
- dans un alignement
- dans une haie

Intérêt(s) de l'arbre

- Participation à l'ambiance du lieu
- Participation à la réduction d'un îlot de chaleur urbain
- Arbre en devenir
- Autres : Intérêt, pour ses dimensions.
Sujet de grande taille, situé en sous-bois.

Photographie(s) de l'arbre et de son contexte



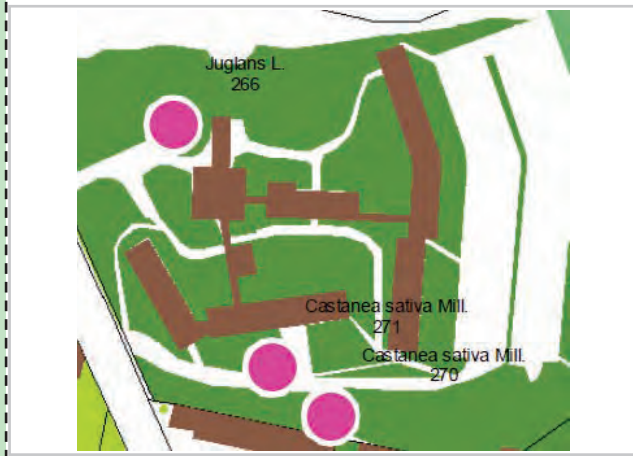
Ajouter une
autre fiche =>

Arbre remarqué n° 92019 - RE30

Ajouté à l'inventaire le : 1994

Localisation de l'arbre

Plan de situation



Domaine privé Domaine public

Visible depuis la rue :

oui non

Adresse : 75 rue Vincent Fayo

Précisions sur l'emplacement :

Jardin

Caractéristiques de l'arbre

Essence : Noyer royal, Noyer de perse
Juglans regia L.



L'arbre est-il :

- isolé
- dans un groupe d'arbres
- dans un alignement
- dans une haie

Intérêt(s) de l'arbre

- Participation à l'ambiance du lieu
- Participation à la réduction d'un îlot de chaleur urbain
- Arbre en devenir
- Autres : Intérêt, pour ses dimensions.
Élégant sujet disposant de toute la place pour se développer. A pourtant subi un élagage. Se situe à gauche de l'entrée réservée aux véhicules au coin d'un bâtiment. Avait été planté à l'origine dans un ancien verger.

Photographie(s) de l'arbre et de son contexte



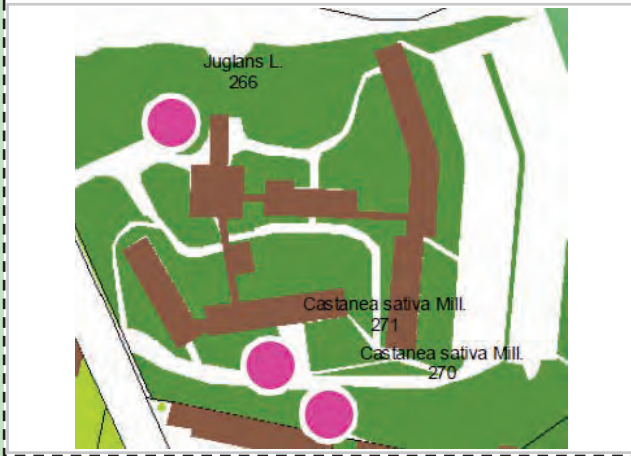
Ajouter une
autre fiche =>

Arbre remarqué n° 92019 - RE31

Ajouté à l'inventaire le : 1994

Localisation de l'arbre

Plan de situation



Domaine privé Domaine public

Visible depuis la rue :

oui non

Adresse : 75 rue Vincent Fayo

Précisions sur l'emplacement :

Jardin

Caractéristiques de l'arbre

Essence : Châtaigner
Castanea sativa Mill.



L'arbre est-il :

- isolé
 dans un groupe d'arbres
 dans un alignement
 dans une haie

Intérêt(s) de l'arbre

- Participation à l'ambiance du lieu
 Participation à la réduction d'un îlot de chaleur urbain
 Arbre en devenir
 Autres : Intérêt, pour ses dimensions.
Près de l'entrée rue Vincent Fayo

Photographie(s) de l'arbre et de son contexte



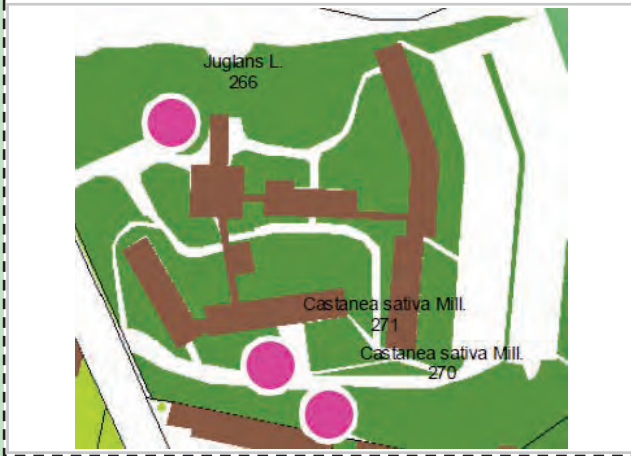
Ajouter une
autre fiche =>

Arbre remarqué n° 92019 - RE32

Ajouté à l'inventaire le : 1994

Localisation de l'arbre

Plan de situation



Domaine privé Domaine public

Visible depuis la rue :

oui non

Adresse : 75 rue Vincent Fayo

Précisions sur l'emplacement :

Jardin

Caractéristiques de l'arbre

Essence : Châtaigner
Castanea sativa Mill.



L'arbre est-il :

- isolé
- dans un groupe d'arbres
- dans un alignement
- dans une haie

Intérêt(s) de l'arbre

- Participation à l'ambiance du lieu
- Participation à la réduction d'un îlot de chaleur urbain
- Arbre en devenir
- Autres : Intérêt, pour ses dimensions.
Cépée de deux troncs. Circonférence du tronc
au sol: 5,45 m. Près de l'entrée rue Vincent Fayo.

Photographie(s) de l'arbre et de son contexte



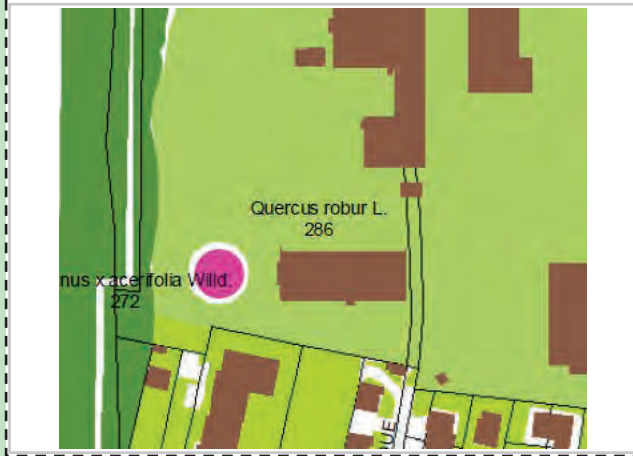
Ajouter une
autre fiche =>

Arbre remarqué n° 92019 - RE33

Ajouté à l'inventaire le : 1994

Localisation de l'arbre

Plan de situation



Domaine privé Domaine public

Visible depuis la rue :

oui non

Adresse : Grande voie des Vignes
École Central

Précisions sur l'emplacement :

Rue

Caractéristiques de l'arbre

Essence : Chêne pédonculé
Quercus Robur L.



L'arbre est-il :

- isolé
- dans un groupe d'arbres
- dans un alignement
- dans une haie

Intérêt(s) de l'arbre

- Participation à l'ambiance du lieu
- Participation à la réduction d'un îlot de chaleur urbain
- Arbre en devenir
- Autres : Intérêt général
Sujet intéressant, au tronc puissant, situé près
des anciennes serres.

Photographie(s) de l'arbre et de son contexte



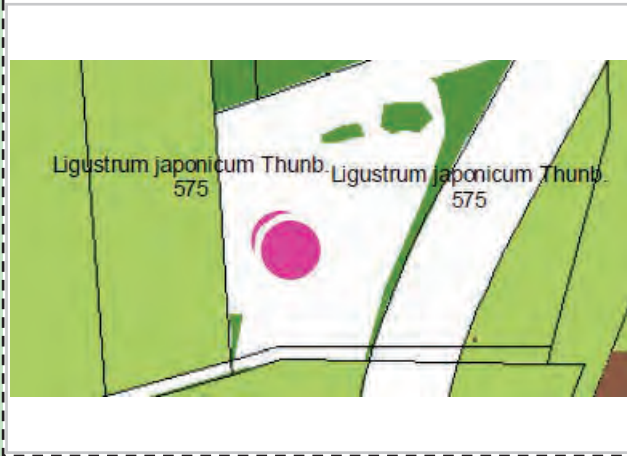
Ajouter une
autre fiche =>

Arbre remarqué n° 92019 - RE89

Ajouté à l'inventaire le : 1994

Localisation de l'arbre

Plan de situation



Domaine privé Domaine public

Visible depuis la rue :

oui non

Adresse : 5 rue J-B. Clément
faculté de Pharmacie

Précisions sur l'emplacement :

Immeuble

Caractéristiques de l'arbre

Essence : Troène
Ligustrum japonicum Thunb.



L'arbre est-il :

- isolé
- dans un groupe d'arbres
- dans un alignement
- dans une haie

Intérêt(s) de l'arbre

- Participation à l'ambiance du lieu
- Participation à la réduction d'un îlot de chaleur urbain
- Arbre en devenir
- Autres : Intérêt, pour ses dimensions.
Arbre témoin d'un groupe de 2 sujets. Cépée de 7 troncs. Situé sur le parking.

Photographie(s) de l'arbre et de son contexte



Ajouter une
autre fiche =>

Arbre remarqué n° 92019 - RE90

Ajouté à l'inventaire le : 1994

Localisation de l'arbre

Plan de situation



Domaine privé Domaine public

Visible depuis la rue :

oui non

Adresse : avenue Jean Jaurès

Précisions sur l'emplacement :

Jardin

Caractéristiques de l'arbre

Essence : Houx
Ilex L.



L'arbre est-il :

- isolé
- dans un groupe d'arbres
- dans un alignement
- dans une haie

Intérêt(s) de l'arbre

- Participation à l'ambiance du lieu
- Participation à la réduction d'un îlot de chaleur urbain
- Arbre en devenir
- Autres : Intérêt, pour ses dimensions.

Photographie(s) de l'arbre et de son contexte



Ajouter une
autre fiche =>

Arbre remarqué n° 92019 - RE91

Ajouté à l'inventaire le : 1994

Localisation de l'arbre

Plan de situation



Domaine privé Domaine public

Visible depuis la rue :

oui non

Adresse : 19 rue Henri Marrou
Les Murs Blancs

Précisions sur l'emplacement :

Jardin

Caractéristiques de l'arbre

Essence : Hêtre pourpre
Fagus sylvatica f. purpurea (Ait.) Schneid.



L'arbre est-il :

- isolé
- dans un groupe d'arbres
- dans un alignement
- dans une haie

Intérêt(s) de l'arbre

- Participation à l'ambiance du lieu
- Participation à la réduction d'un îlot de chaleur urbain
- Arbre en devenir
- Autres : Intérêt, pour son port naturel

Photographie(s) de l'arbre et de son contexte



Arbres Remarquables et Remarqués

Ville de Châtillon

Ajouter une
fiche =>

Arbre remarquable n° 92020 - RA1

Ajouté à l'inventaire le : Décembre 2022

Localisation

Plan de situation



Domaine privé Domaine public

Visible depuis le domaine public :

oui non

Adresse :

Précisions sur l'emplacement :

Jardin



Caractéristiques de l'arbre

Essence : *Cedrus atlantica glauca*

Etat sanitaire :

L'arbre est-il :

- isolé
- dans un groupe d'arbres
- dans un alignement
- dans une haie

Caractéristiques du sol :

Critères remarquables de l'arbre

Rareté :

Age :

Forme/esthétique :

Dimensions :

Hauteur estimée :

Circonférence à 1m30 :

Envergure du houppier :

Histoires/légendes :

Photographie



Ajouter une
fiche =>

Arbre remarquable n° 92020 - RA2

Ajouté à l'inventaire le : Décembre 2022

Localisation

Plan de situation



Domaine privé Domaine public

Visible depuis le domaine public :

oui non

Adresse :

Précisions sur l'emplacement :

Jardin



Caractéristiques de l'arbre

Essence : *Sophora japonica pendula*

Etat sanitaire :

L'arbre est-il :

- isolé
- dans un groupe d'arbres
- dans un alignement
- dans une haie

Caractéristiques du sol :

Critères remarquables de l'arbre

Rareté :

Age :

Forme/esthétique :

Dimensions :

Hauteur estimée :

Circonférence à 1m30 :

Envergure du houppier :

Histoires/légendes :

Photographie



Ajouter une
fiche =>

Arbre remarquable n° 92020 - RA3

Ajouté à l'inventaire le : Décembre 2022

Localisation

Plan de situation



Domaine privé Domaine public

Visible depuis le domaine public :

oui non

Adresse :

Précisions sur l'emplacement :

Jardin



Caractéristiques de l'arbre

Essence : pinus excelsa
(pin pleureur de l'Himalaya)

Etat sanitaire :

L'arbre est-il :

- isolé
- dans un groupe d'arbres
- dans un alignement
- dans une haie

Caractéristiques du sol :

Critères remarquables de l'arbre

Rareté :

Age :

Forme/esthétique :

Dimensions :

Hauteur estimée :

Circonférence à 1m30 :

Envergure du houppier :

Histoires/légendes :

Photographie



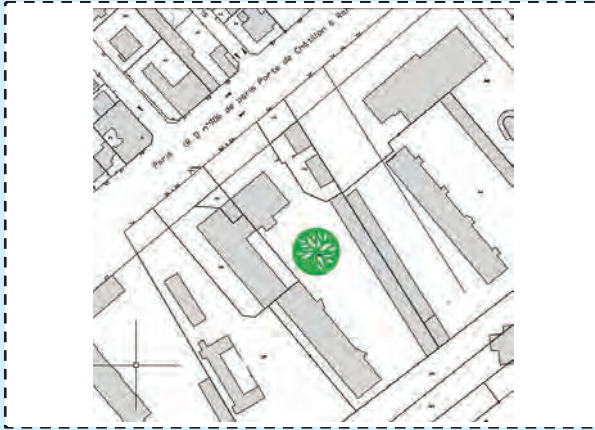
Ajouter une
fiche =>

Arbre remarquable n° 92020 - RA4

Ajouté à l'inventaire le : Décembre 2022

Localisation

Plan de situation



Domaine privé Domaine public

Visible depuis le domaine public :

oui non

Adresse :

Précisions sur l'emplacement :

Immeuble

Caractéristiques de l'arbre

Essence : *Cedrus atlantica glauca*

Etat sanitaire :

L'arbre est-il :

- isolé
- dans un groupe d'arbres
- dans un alignement
- dans une haie

Caractéristiques du sol :

Critères remarquables de l'arbre

- Rareté :
- Age :
- Forme/esthétique :
- Dimensions :
 - Hauteur estimée :
 - Circonférence à 1m30 :
 - Envergure du houppier :
- Histoires/légendes :

Photographie



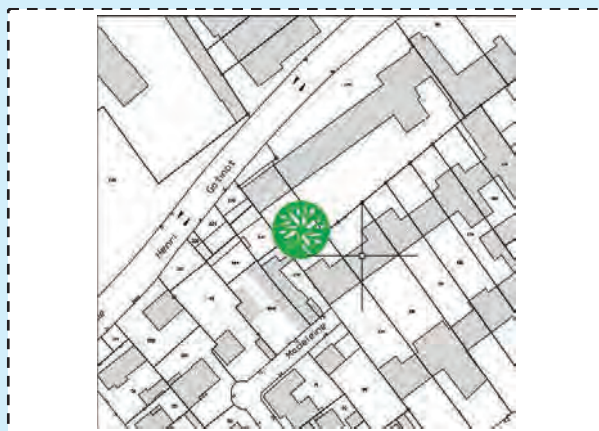
Ajouter une
fiche =>

Arbre remarquable n° 92020 - RA5

Ajouté à l'inventaire le : Décembre 2022

Localisation

Plan de situation



Domaine privé Domaine public

Visible depuis le domaine public :

oui non

Adresse :

Précisions sur l'emplacement :

groupe scolaire

Caractéristiques de l'arbre

Essence : *Cedrus deodara*
(Cèdre pleureur de l'Himalaya)

Etat sanitaire :

L'arbre est-il :

- isolé
- dans un groupe d'arbres
- dans un alignement
- dans une haie

Caractéristiques du sol :

Critères remarquables de l'arbre

Rareté :

Age :

Forme/esthétique :

Dimensions :


Hauteur estimée :

Circonférence à 1m30 :

Envergure du houppier :

Histoires/légendes :

Photographie



Ajouter une
fiche =>

Arbre remarquable n° 92020 - RA6

Ajouté à l'inventaire le : Décembre 2022

Localisation

Plan de situation



Domaine privé Domaine public

Visible depuis le domaine public :

oui non

Adresse :

Précisions sur l'emplacement :

Groupe scolaire

Caractéristiques de l'arbre

Essence : *Cedrus deodara*
(Cèdre pleureur de l'Himalaya)

Etat sanitaire :

L'arbre est-il :

- isolé
- dans un groupe d'arbres
- dans un alignement
- dans une haie

Caractéristiques du sol :

Critères remarquables de l'arbre

Rareté :

Age :

Forme/esthétique :

Dimensions :

Hauteur estimée :

Circonférence à 1m30 :

Envergure du houppier :

Histoires/légendes :

Photographie



Ajouter une
fiche =>

Arbre remarquable n° 92020 - 007

Ajouté à l'inventaire le : Décembre 2022

Localisation

Plan de situation



Domaine privé Domaine public

Visible depuis le domaine public :

oui non

Adresse :

Précisions sur l'emplacement :

Immeuble

Caractéristiques de l'arbre

Essence : *Platanus acerifolia*
(platane)

Etat sanitaire :

L'arbre est-il :

- isolé
- dans un groupe d'arbres
- dans un alignement
- dans une haie

Caractéristiques du sol :

Critères remarquables de l'arbre

Rareté :

Age :

Forme/esthétique :

Dimensions :

Hauteur estimée :

Circonférence à 1m30 :

Envergure du houppier :

Histoires/légendes :

Photographie



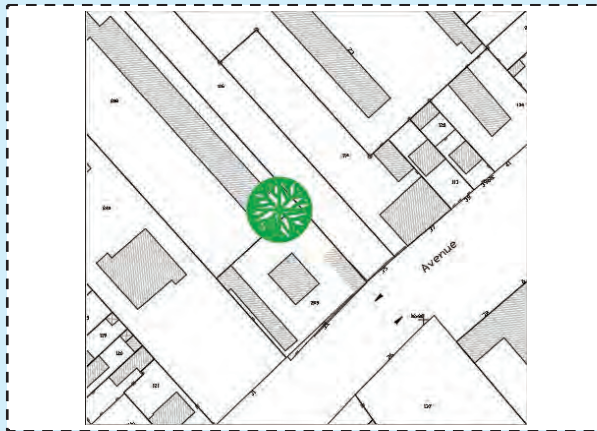
Ajouter une
fiche =>

Arbre remarquable n° 92020 - RA8

Ajouté à l'inventaire le : Décembre 2022

Localisation

Plan de situation



Domaine privé Domaine public

Visible depuis le domaine public :

oui non

Adresse :

Précisions sur l'emplacement :

Immeuble

Caractéristiques de l'arbre

Essence : Sequoiadendron gigantea

Etat sanitaire :

L'arbre est-il :

- isolé
- dans un groupe d'arbres
- dans un alignement
- dans une haie

Caractéristiques du sol :

Critères remarquables de l'arbre

- Rareté :
- Age :
- Forme/esthétique :
- Dimensions :
 - Hauteur estimée :
 - Circonférence à 1m30 :
 - Envergure du houppier :
- Histoires/légendes :

Photographie



Ajouter une
fiche =>

Arbre remarquable n° 92020 - RA9

Ajouté à l'inventaire le : Décembre 2022

Localisation

Plan de situation



Domaine privé Domaine public

Visible depuis le domaine public :

oui non

Adresse :

Précisions sur l'emplacement :

Jardin

Caractéristiques de l'arbre

Essence : *Cedrus atlantica glauca*

Etat sanitaire :

L'arbre est-il :

- isolé
- dans un groupe d'arbres
- dans un alignement
- dans une haie

Caractéristiques du sol :

Critères remarquables de l'arbre

Rareté :

Age :

Forme/esthétique :

Dimensions :

Hauteur estimée :

Circonférence à 1m30 :

Envergure du houppier :

Histoires/légendes :

Photographie



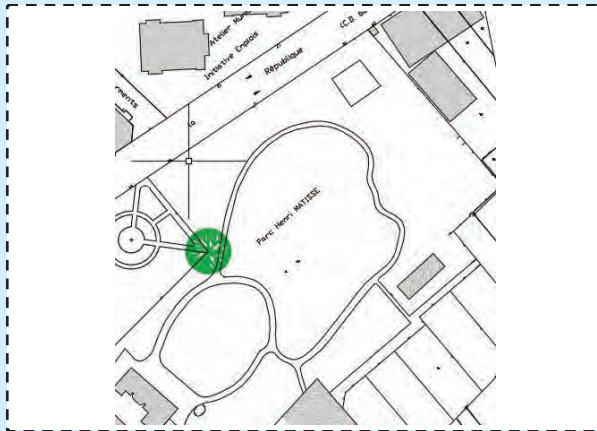
Ajouter une
fiche =>

Arbre remarquable n° 92020 - RA10

Ajouté à l'inventaire le : Décembre 2022

Localisation

Plan de situation



Domaine privé Domaine public

Visible depuis le domaine public :

oui non

Adresse :

Précisions sur l'emplacement :

Parc/Square

Caractéristiques de l'arbre

Essence : Cedrus libanii

Etat sanitaire :

L'arbre est-il :

- isolé
- dans un groupe d'arbres
- dans un alignement
- dans une haie

Caractéristiques du sol :

Critères remarquables de l'arbre

Rareté :

Age :

Forme/esthétique :

Dimensions :

Hauteur estimée :

Circonférence à 1m30 :

Envergure du houppier :

Histoires/légendes :

Photographie



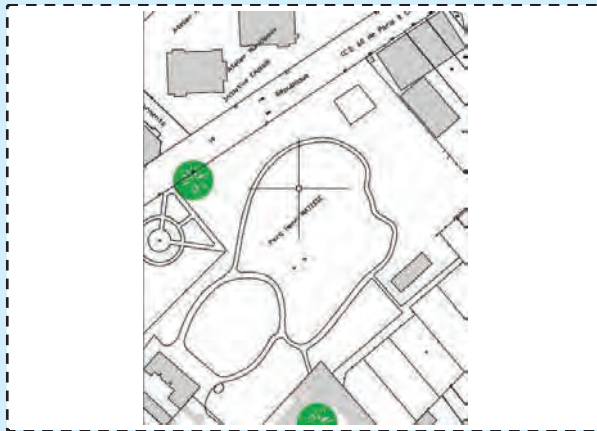
Ajouter une
fiche =>

Arbre remarquable n° 92020 - RA11

Ajouté à l'inventaire le : Décembre 2022

Localisation

Plan de situation



Domaine privé Domaine public

Visible depuis le domaine public :

oui non

Adresse :

Précisions sur l'emplacement :

Parc/Square

Caractéristiques de l'arbre

Essence : Cedrus libanii

Etat sanitaire : en descente

L'arbre est-il :

- isolé
- dans un groupe d'arbres
- dans un alignement
- dans une haie

Caractéristiques du sol :

Critères remarquables de l'arbre

Rareté :

Age :

Forme/esthétique :

Dimensions :

Hauteur estimée :

Circonférence à 1m30 :

Envergure du houppier :

Histoires/légendes :

Photographie



Ajouter une
fiche =>

Arbre remarquable n° 92020 - RA12

Ajouté à l'inventaire le : Décembre 2022

Localisation

Plan de situation



Domaine privé Domaine public

Visible depuis le domaine public :

oui non

Adresse :

Précisions sur l'emplacement :

Parc/Square

Caractéristiques de l'arbre

Essence : Cedrus libanii

Etat sanitaire :

L'arbre est-il :

- isolé
- dans un groupe d'arbres
- dans un alignement
- dans une haie

Caractéristiques du sol :

Critères remarquables de l'arbre

Rareté :

Age :

Forme/esthétique :

Dimensions :

Hauteur estimée :

Circonférence à 1m30 :

Envergure du houppier :

Histoires/légendes :

Photographie



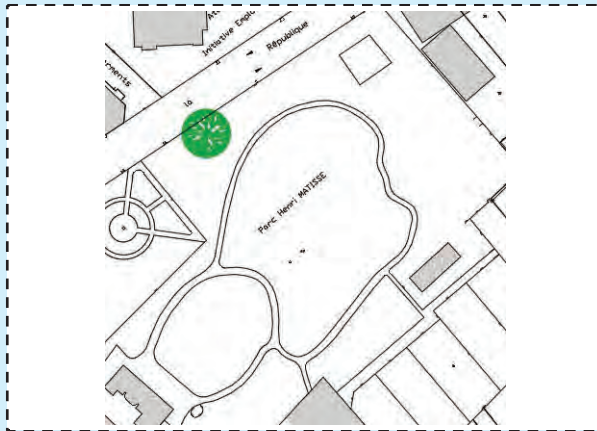
Ajouter une
fiche =>

Arbre remarquable n° 92020 - RA13

Ajouté à l'inventaire le : Décembre 2022

Localisation

Plan de situation



Domaine privé Domaine public

Visible depuis le domaine public :

oui non

Adresse :

Précisions sur l'emplacement :

Parc/Square

Caractéristiques de l'arbre

Essence : Cedrus libanii

Etat sanitaire :

L'arbre est-il :

- isolé
- dans un groupe d'arbres
- dans un alignement
- dans une haie

Caractéristiques du sol :

Critères remarquables de l'arbre

Rareté :

Age :

Forme/esthétique :

Dimensions :

Hauteur estimée :

Circonférence à 1m30 :

Envergure du houppier :

Histoires/légendes :

Photographie



Ajouter une
fiche =>

Arbre remarquable n° 92020 - RA14

Ajouté à l'inventaire le : Décembre 2022

Localisation

Plan de situation



Domaine privé Domaine public

Visible depuis le domaine public :

oui non

Adresse :

Précisions sur l'emplacement :

Parc/Square

Caractéristiques de l'arbre

Essence : Taxus baccata

Etat sanitaire :

L'arbre est-il :

- isolé
- dans un groupe d'arbres
- dans un alignement
- dans une haie

Caractéristiques du sol :

Critères remarquables de l'arbre

Rareté :

Age :

Forme/esthétique :

Dimensions :

Hauteur estimée :

Circonférence à 1m30 :

Envergure du houppier :

Histoires/légendes :

Photographie



Ajouter une
fiche =>

Arbre remarquable n° 92020 - RA15

Ajouté à l'inventaire le : Décembre 2022

Localisation

Plan de situation



Domaine privé Domaine public

Visible depuis le domaine public :

oui non

Adresse :

Précisions sur l'emplacement :

Parc/Square

Caractéristiques de l'arbre

Essence : *Taxus baccata*

Etat sanitaire :

L'arbre est-il :

- isolé
- dans un groupe d'arbres
- dans un alignement
- dans une haie

Caractéristiques du sol :

Critères remarquables de l'arbre

Rareté :

Age :

Forme/esthétique :

Dimensions :

Hauteur estimée :

Circonférence à 1m30 :

Envergure du houppier :

Histoires/légendes :

Photographie



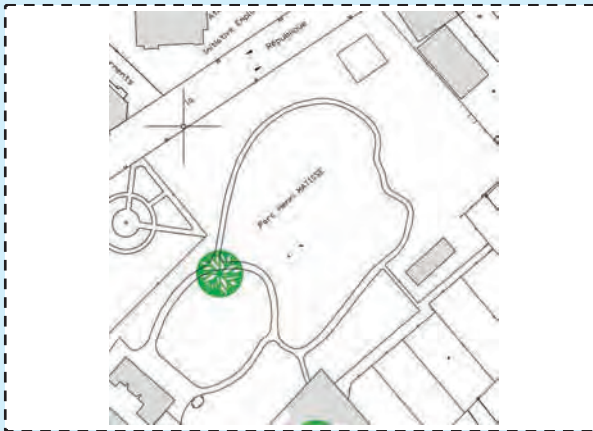
Ajouter une
fiche =>

Arbre remarquable n° 92020 - RA16

Ajouté à l'inventaire le : Décembre 2022

Localisation

Plan de situation



Domaine privé Domaine public

Visible depuis le domaine public :

oui non

Adresse :

Précisions sur l'emplacement :

Parc/Square

Caractéristiques de l'arbre

Essence : *Taxus baccata*

Etat sanitaire :

L'arbre est-il :

- isolé
- dans un groupe d'arbres
- dans un alignement
- dans une haie

Caractéristiques du sol :

Critères remarquables de l'arbre

Rareté :

Age :

Forme/esthétique :

Dimensions :

Hauteur estimée :

Circonférence à 1m30 :

Envergure du houppier :

Histoires/légendes :

Photographie



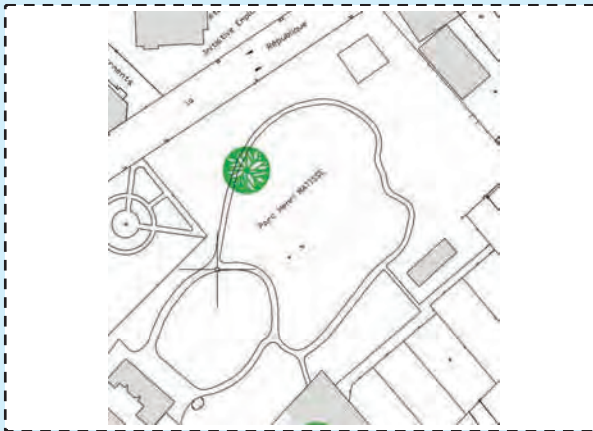
Ajouter une
fiche =>

Arbre remarquable n° 92020 - RA17

Ajouté à l'inventaire le : Décembre 2022

Localisation

Plan de situation



Domaine privé Domaine public

Visible depuis le domaine public :

oui non

Adresse :

Précisions sur l'emplacement :

Parc/Square

Caractéristiques de l'arbre

Essence : *Taxus baccata*

Etat sanitaire :

L'arbre est-il :

- isolé
- dans un groupe d'arbres
- dans un alignement
- dans une haie

Caractéristiques du sol :

Critères remarquables de l'arbre

Rareté :

Age :

Forme/esthétique :

Dimensions :

Hauteur estimée :

Circonférence à 1m30 :

Envergure du houppier :

Histoires/légendes :

Photographie



Ajouter une
fiche =>

Arbre remarquable n° 92020 - RA18

Ajouté à l'inventaire le : Décembre 2022

Localisation

Plan de situation



Domaine privé Domaine public

Visible depuis le domaine public :

oui non

Adresse :

Précisions sur l'emplacement :

Parc/Square

Caractéristiques de l'arbre

Essence : *Taxus baccata*

Etat sanitaire :

L'arbre est-il :

- isolé
- dans un groupe d'arbres
- dans un alignement
- dans une haie

Caractéristiques du sol :

Critères remarquables de l'arbre

Rareté :

Age :

Forme/esthétique :

Dimensions :

Hauteur estimée :

Circonférence à 1m30 :

Envergure du houppier :

Histoires/légendes :

Photographie



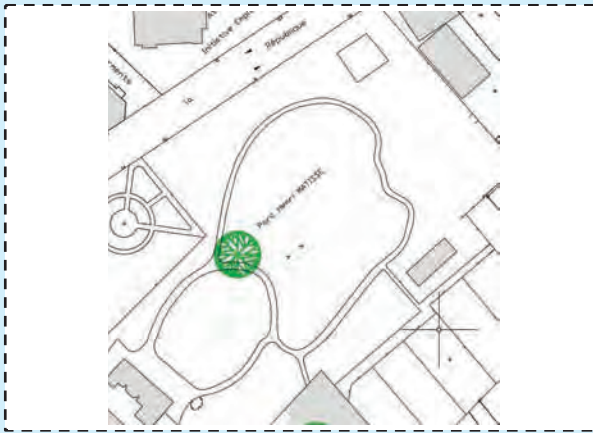
Ajouter une
fiche =>

Arbre remarquable n° 92020 - RA19

Ajouté à l'inventaire le : Décembre 2022

Localisation

Plan de situation



Domaine privé Domaine public

Visible depuis le domaine public :

oui non

Adresse :

Précisions sur l'emplacement :

Parc/Square

Caractéristiques de l'arbre

Essence : *Taxus baccata*

Etat sanitaire :

L'arbre est-il :

- isolé
- dans un groupe d'arbres
- dans un alignement
- dans une haie

Caractéristiques du sol :

Critères remarquables de l'arbre

- Rareté :
- Age :
- Forme/esthétique :
- Dimensions :
 - Hauteur estimée :
 - Circonférence à 1m30 :
 - Envergure du houppier :
- Histoires/légendes :

Photographie



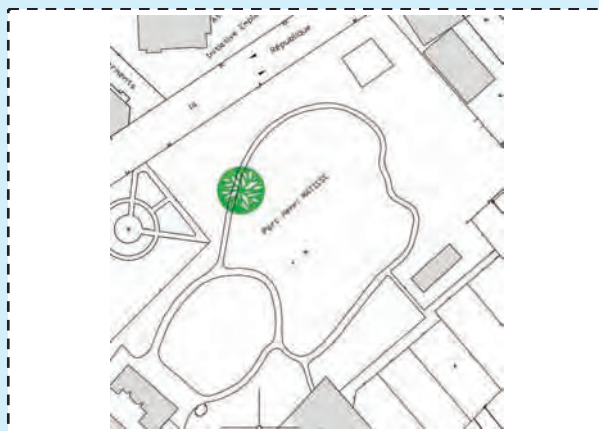
Ajouter une
fiche =>

Arbre remarquable n° 92020 - RA20

Ajouté à l'inventaire le : Décembre 2022

Localisation

Plan de situation



Domaine privé Domaine public

Visible depuis le domaine public :

oui non

Adresse :

Précisions sur l'emplacement :

Parc/Square

Caractéristiques de l'arbre

Essence : *Taxus baccata*

Etat sanitaire :

L'arbre est-il :

- isolé
- dans un groupe d'arbres
- dans un alignement
- dans une haie

Caractéristiques du sol :

Critères remarquables de l'arbre

- Rareté :
- Age :
- Forme/esthétique :
- Dimensions :
 - Hauteur estimée :
 - Circonférence à 1m30 :
 - Envergure du houppier :
- Histoires/légendes :

Photographie



Ajouter une
fiche =>

Arbre remarquable n° 92020 - RA21

Ajouté à l'inventaire le : Décembre 2022

Localisation

Plan de situation



Domaine privé Domaine public

Visible depuis le domaine public :

oui non

Adresse :

Précisions sur l'emplacement :

Parc/Square

Caractéristiques de l'arbre

Essence : *Taxus baccata*

Etat sanitaire :

L'arbre est-il :

- isolé
- dans un groupe d'arbres
- dans un alignement
- dans une haie

Caractéristiques du sol :

Critères remarquables de l'arbre

Rareté :

Age :

Forme/esthétique :

Dimensions :

Hauteur estimée :

Circonférence à 1m30 :

Envergure du houppier :

Histoires/légendes :

Photographie



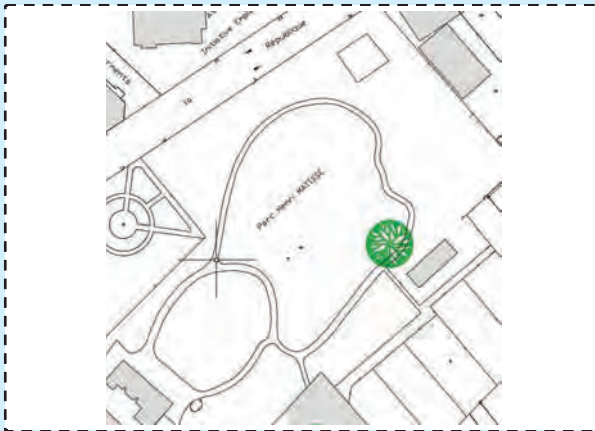
Ajouter une
fiche =>

Arbre remarquable n° 92020 - RA22

Ajouté à l'inventaire le : Décembre 2022

Localisation

Plan de situation



Domaine privé Domaine public

Visible depuis le domaine public :

oui non

Adresse :

Précisions sur l'emplacement :

Parc/Square

Caractéristiques de l'arbre

Essence : *Castanea sativa*
(châtaigner)

Etat sanitaire :

L'arbre est-il :

- isolé
- dans un groupe d'arbres
- dans un alignement
- dans une haie

Caractéristiques du sol :

Critères remarquables de l'arbre

- Rareté :
- Age :
- Forme/esthétique :
- Dimensions :
 - Hauteur estimée :
 - Circonférence à 1m30 :
 - Envergure du houppier :
- Histoires/légendes :

Photographie



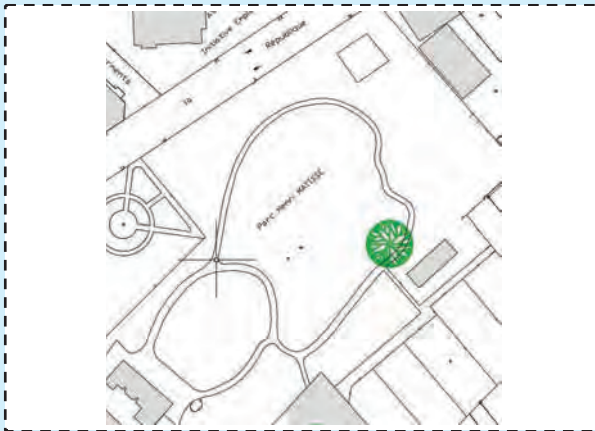
Ajouter une
fiche =>

Arbre remarquable n° 92020 - RA23

Ajouté à l'inventaire le : Décembre 2022

Localisation

Plan de situation



Domaine privé Domaine public

Visible depuis le domaine public :

oui non

Adresse :

Précisions sur l'emplacement :

Parc/Square

Caractéristiques de l'arbre

Essence : *Castanea sativa*
(châtaigner)

Etat sanitaire :

L'arbre est-il :

- isolé
- dans un groupe d'arbres
- dans un alignement
- dans une haie

Caractéristiques du sol :

Critères remarquables de l'arbre

Rareté :

Age :

Forme/esthétique :

Dimensions :

Hauteur estimée :

Circonférence à 1m30 :

Envergure du houppier :

Histoires/légendes :

Photographie



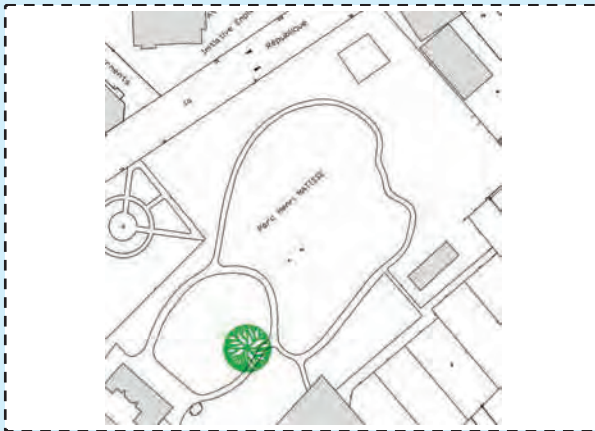
Ajouter une
fiche =>

Arbre remarquable n° 92020 - RA24

Ajouté à l'inventaire le : Décembre 2022

Localisation

Plan de situation



Domaine privé Domaine public

Visible depuis le domaine public :

oui non

Adresse :

Précisions sur l'emplacement :

Parc/Square

Caractéristiques de l'arbre

Essence : Sophora japonica pendula
(sophora pleureur)

Etat sanitaire :

L'arbre est-il :

- isolé
- dans un groupe d'arbres
- dans un alignement
- dans une haie

Caractéristiques du sol :

Critères remarquables de l'arbre

- Rareté :
- Age :
- Forme/esthétique : tortueux
- Dimensions :
 - Hauteur estimée :
 - Circonférence à 1m30 :
 - Envergure du houppier :
- Histoires/légendes :

Photographie



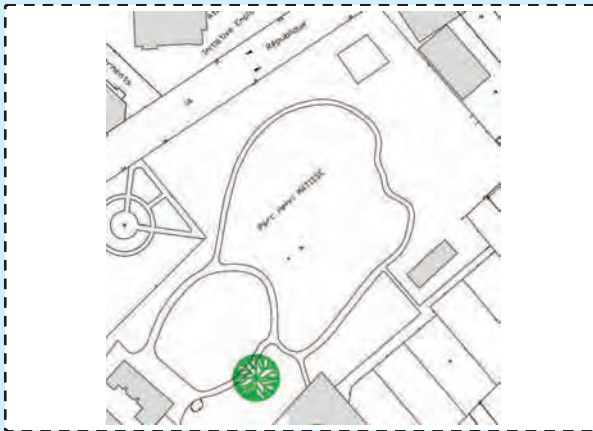
Ajouter une
fiche =>

Arbre remarquable n° 92020 - RA25

Ajouté à l'inventaire le : Décembre 2022

Localisation

Plan de situation



Domaine privé Domaine public

Visible depuis le domaine public :

oui non

Adresse :

Précisions sur l'emplacement :

Parc/Square

Caractéristiques de l'arbre

Essence : Sophora japonica
(sophora)

Etat sanitaire :

L'arbre est-il :

- isolé
- dans un groupe d'arbres
- dans un alignement
- dans une haie

Caractéristiques du sol :

Critères remarquables de l'arbre

Rareté :

Age :

Forme/esthétique :

Dimensions :

Hauteur estimée :

Circonférence à 1m30 :

Envergure du houppier :

Histoires/légendes :

Photographie



Ajouter une
fiche =>

Arbre remarquable n° 92020 - RA26

Ajouté à l'inventaire le : Décembre 2022

Localisation

Plan de situation



Domaine privé Domaine public

Visible depuis le domaine public :

oui non

Adresse :

Précisions sur l'emplacement :

Parc/Square

Caractéristiques de l'arbre

Essence : Abies pinsapo
(sapin d'Espagne)

Etat sanitaire :

L'arbre est-il :

- isolé
- dans un groupe d'arbres
- dans un alignement
- dans une haie

Caractéristiques du sol :

Critères remarquables de l'arbre

Rareté :

Age :

Forme/esthétique :

Dimensions :

Hauteur estimée :

Circonférence à 1m30 :

Envergure du houppier :

Histoires/légendes :

Photographie



Ajouter une
fiche =>

Arbre remarquable n° 92020 - RA27

Ajouté à l'inventaire le : Décembre 2022

Localisation

Plan de situation



Domaine privé Domaine public

Visible depuis le domaine public :

oui non

Adresse :

Précisions sur l'emplacement :

Jardin

Caractéristiques de l'arbre

Essence : *Sequoia gigantea*

Etat sanitaire :

L'arbre est-il :

- isolé
- dans un groupe d'arbres
- dans un alignement
- dans une haie

Caractéristiques du sol :

Critères remarquables de l'arbre

Rareté :

Age :

Forme/esthétique :

Dimensions :

Hauteur estimée :

Circonférence à 1m30 :

Envergure du houppier :

Histoires/légendes :

Photographie



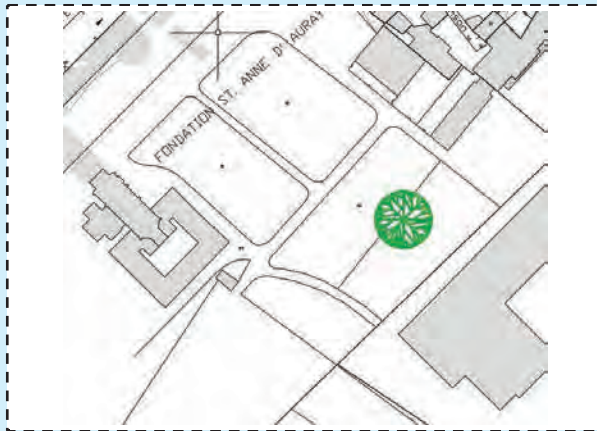
Ajouter une
fiche =>

Arbre remarquable n° 92020 - RA28

Ajouté à l'inventaire le : Décembre 2022

Localisation

Plan de situation



Domaine privé Domaine public

Visible depuis le domaine public :

oui non

Adresse :

Précisions sur l'emplacement :

Jardin



Caractéristiques de l'arbre

Essence : *Cedrus atlantica glauca*

Etat sanitaire :

L'arbre est-il :

- isolé
- dans un groupe d'arbres
- dans un alignement
- dans une haie

Caractéristiques du sol :

Critères remarquables de l'arbre

- Rareté :
- Age :
- Forme/esthétique :
- Dimensions :
 - Hauteur estimée :
 - Circonférence à 1m30 :
 - Envergure du houppier :
- Histoires/légendes :

Photographie



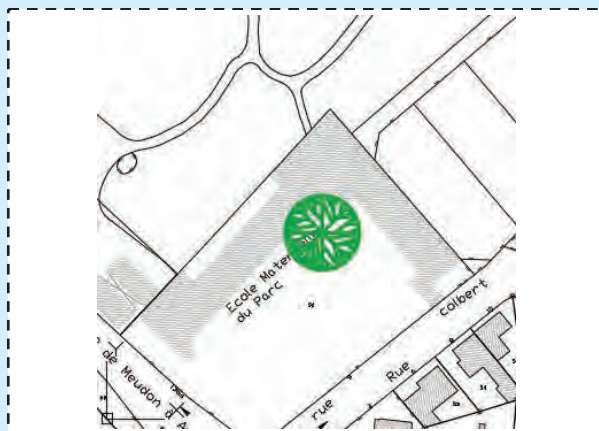
Ajouter une
fiche =>

Arbre remarquable n° 92020 - RA29

Ajouté à l'inventaire le : Décembre 2022

Localisation

Plan de situation



Domaine privé Domaine public

Visible depuis le domaine public :

oui non

Adresse :

Précisions sur l'emplacement :

ECOLE

Caractéristiques de l'arbre

Essence : *Platanus acerifolia*

Etat sanitaire :

L'arbre est-il :

- isolé
- dans un groupe d'arbres
- dans un alignement
- dans une haie

Caractéristiques du sol :

Critères remarquables de l'arbre

Rareté :

Age :

Forme/esthétique :

Dimensions :

Hauteur estimée :

Circonférence à 1m30 :

Envergure du houppier :

Histoires/légendes :

Photographie



Ajouter une
fiche =>

Arbre remarquable n° 92020 - RA30

Ajouté à l'inventaire le : Décembre 2022

Localisation

Plan de situation



Domaine privé Domaine public

Visible depuis le domaine public :

oui non

Adresse :

Précisions sur l'emplacement :

Jardin



Caractéristiques de l'arbre

Essence : *Cedrus atlantica glauca*

Etat sanitaire :

L'arbre est-il :

- isolé
- dans un groupe d'arbres
- dans un alignement
- dans une haie

Caractéristiques du sol :

Critères remarquables de l'arbre

- Rareté :
- Age :
- Forme/esthétique :
- Dimensions :
 - Hauteur estimée :
 - Circonférence à 1m30 :
 - Envergure du houppier :
- Histoires/légendes :

Photographie



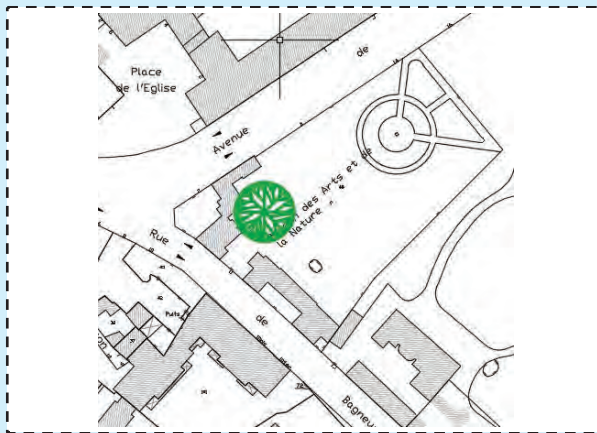
Ajouter une
fiche =>

Arbre remarquable n° 92020 - RA31

Ajouté à l'inventaire le : Décembre 2022

Localisation

Plan de situation



Domaine privé Domaine public

Visible depuis le domaine public :

oui non

Adresse :

Précisions sur l'emplacement :

Parc/Square

Caractéristiques de l'arbre

Essence : *Platanus orientalis*

Etat sanitaire :

L'arbre est-il :

- isolé
- dans un groupe d'arbres
- dans un alignement
- dans une haie

Caractéristiques du sol :

Critères remarquables de l'arbre

Rareté :

Age :

Forme/esthétique :

Dimensions :

Hauteur estimée :

Circonférence à 1m30 :

Envergure du houppier :

Histoires/légendes :

Photographie



Ajouter une
fiche =>

Arbre remarquable n° 92020 - RA32

Ajouté à l'inventaire le : Décembre 2022

Localisation

Plan de situation



Domaine privé Domaine public

Visible depuis le domaine public :

oui non

Adresse :

Précisions sur l'emplacement :

Jardin



Caractéristiques de l'arbre

Essence : Cedrus deodara

Etat sanitaire :

L'arbre est-il :

- isolé
- dans un groupe d'arbres
- dans un alignement
- dans une haie

Caractéristiques du sol :

Critères remarquables de l'arbre

Rareté :

Age :

Forme/esthétique :

Dimensions :


Hauteur estimée :

Circonférence à 1m30 :

Envergure du houppier :

Histoires/légendes :

Photographie



Ajouter une
fiche =>

Arbre remarquable n° 92020 - RA33

Ajouté à l'inventaire le : Décembre 2022

Localisation

Plan de situation



Domaine privé Domaine public

Visible depuis le domaine public :

oui non

Adresse :

Précisions sur l'emplacement :

Immeuble

Caractéristiques de l'arbre

Essence : *Platanus acerifolia*

Etat sanitaire :

L'arbre est-il :

- isolé
- dans un groupe d'arbres
- dans un alignement
- dans une haie

Caractéristiques du sol :

Critères remarquables de l'arbre

Rareté :

Age :

Forme/esthétique :

Dimensions :

Hauteur estimée :

Circonférence à 1m30 :

Envergure du houppier :

Histoires/légendes :

Photographie



Ajouter une
fiche =>

Arbre remarquable n° 92020 - RA34

Ajouté à l'inventaire le : Décembre 2022

Localisation

Plan de situation



Domaine privé Domaine public

Visible depuis le domaine public :

oui non

Adresse :

Précisions sur l'emplacement :

Immeuble

Caractéristiques de l'arbre

Essence : *Platanus acerifolia*

Etat sanitaire :

L'arbre est-il :

- isolé
- dans un groupe d'arbres
- dans un alignement
- dans une haie

Caractéristiques du sol :

Critères remarquables de l'arbre

Rareté :

Age :

Forme/esthétique :

Dimensions :

Hauteur estimée :

Circonférence à 1m30 :

Envergure du houppier :

Histoires/légendes :

Photographie



Ajouter une
fiche =>

Arbre remarquable n° 92020 - RA35

Ajouté à l'inventaire le : Décembre 2022

Localisation

Plan de situation



Domaine privé Domaine public

Visible depuis le domaine public :

oui non

Adresse :

Précisions sur l'emplacement :

Immeuble

Caractéristiques de l'arbre

Essence : *Platanus acerifolia*

Etat sanitaire :

L'arbre est-il :

- isolé
- dans un groupe d'arbres
- dans un alignement
- dans une haie

Caractéristiques du sol :

Critères remarquables de l'arbre

Rareté :

Age :

Forme/esthétique :

Dimensions :

Hauteur estimée :

Circonférence à 1m30 :

Envergure du houppier :

Histoires/légendes :

Photographie



Ajouter une
fiche =>

Arbre remarquable n° 92020 - RA36

Ajouté à l'inventaire le : Décembre 2022

Localisation

Plan de situation



Domaine privé Domaine public

Visible depuis le domaine public :

oui non

Adresse :

Précisions sur l'emplacement :

Immeuble

Caractéristiques de l'arbre

Essence : *Platanus acerifolia*

Etat sanitaire :

L'arbre est-il :

- isolé
- dans un groupe d'arbres
- dans un alignement
- dans une haie

Caractéristiques du sol :

Critères remarquables de l'arbre

Rareté :

Age :

Forme/esthétique :

Dimensions :

Hauteur estimée :

Circonférence à 1m30 :

Envergure du houppier :

Histoires/légendes :

Photographie



Ajouter une
fiche =>

Arbre remarquable n° 92020 - RA37

Ajouté à l'inventaire le : Décembre 2022

Localisation

Plan de situation



Domaine privé Domaine public

Visible depuis le domaine public :

oui non

Adresse :

Précisions sur l'emplacement :

Immeuble

Caractéristiques de l'arbre

Essence : *Cedrus atlantica glauca*

Etat sanitaire :

L'arbre est-il :

- isolé
- dans un groupe d'arbres
- dans un alignement
- dans une haie

Caractéristiques du sol :

Critères remarquables de l'arbre

- Rareté :
- Age :
- Forme/esthétique :
- Dimensions :
 - Hauteur estimée :
 - Circonférence à 1m30 :
 - Envergure du houppier :
- Histoires/légendes :

Photographie



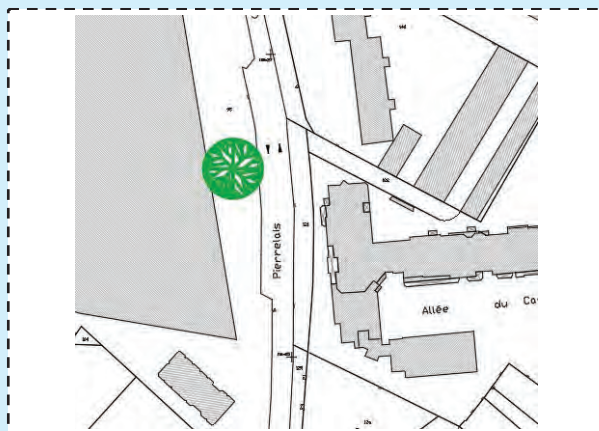
Ajouter une
fiche =>

Arbre remarquable n° 92020 - RA38

Ajouté à l'inventaire le : Décembre 2022

Localisation

Plan de situation



Domaine privé Domaine public

Visible depuis le domaine public :

oui non

Adresse :

Précisions sur l'emplacement :

Jardin

Caractéristiques de l'arbre

Essence : Cedrus Libani

Etat sanitaire :

L'arbre est-il :

- isolé
- dans un groupe d'arbres
- dans un alignement
- dans une haie

Caractéristiques du sol :

Critères remarquables de l'arbre

- Rareté :
- Age :
- Forme/esthétique :
- Dimensions :
 - Hauteur estimée :
 - Circonférence à 1m30 :
 - Envergure du houppier :
- Histoires/légendes :

Photographie



Ajouter une
fiche =>

Arbre remarquable n° 92020 - RA39

Ajouté à l'inventaire le : Décembre 2022

Localisation

Plan de situation



Domaine privé Domaine public

Visible depuis le domaine public :

oui non

Adresse :

Précisions sur l'emplacement :

Immeuble

Caractéristiques de l'arbre

Essence : Taxus baccata

Etat sanitaire :

L'arbre est-il :

- isolé
- dans un groupe d'arbres
- dans un alignement
- dans une haie

Caractéristiques du sol :

Critères remarquables de l'arbre

Rareté :

Age :

Forme/esthétique :

Dimensions :

Hauteur estimée :

Circonférence à 1m30 :

Envergure du houppier :

Histoires/légendes :

Photographie



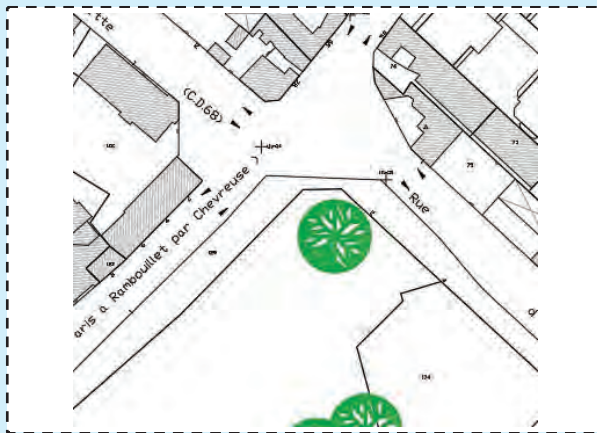
Ajouter une
fiche =>

Arbre remarquable n° 92020 - RA40

Ajouté à l'inventaire le : Décembre 2022

Localisation

Plan de situation



Domaine privé Domaine public

Visible depuis le domaine public :

oui non

Adresse :

Précisions sur l'emplacement :

Rue

Caractéristiques de l'arbre

Essence : *Aesculus hippocastanum*

Etat sanitaire :

L'arbre est-il :

- isolé
- dans un groupe d'arbres
- dans un alignement
- dans une haie

Caractéristiques du sol :

Critères remarquables de l'arbre

Rareté :

Age :

Forme/esthétique :

Dimensions :

Hauteur estimée :

Circonférence à 1m30 :

Envergure du houppier :

Histoires/légendes :

Photographie



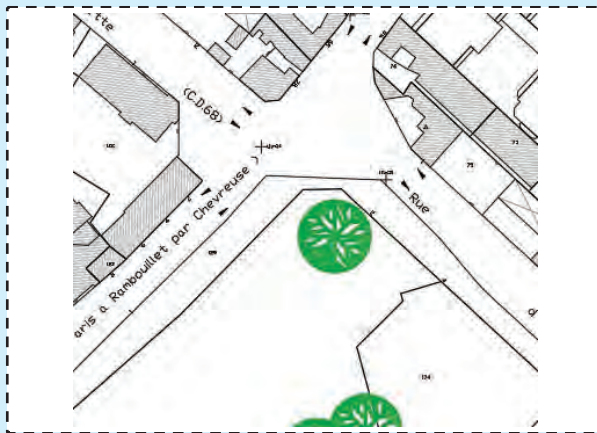
Ajouter une
fiche =>

Arbre remarquable n° 92020 - RA41

Ajouté à l'inventaire le : Décembre 2022

Localisation

Plan de situation



Domaine privé Domaine public

Visible depuis le domaine public :

oui non

Adresse :

Précisions sur l'emplacement :

Rue

Caractéristiques de l'arbre

Essence : *Cedrus atlantica pyramidalis*

Etat sanitaire :

L'arbre est-il :

- isolé
- dans un groupe d'arbres
- dans un alignement
- dans une haie

Caractéristiques du sol :

Critères remarquables de l'arbre

- Rareté :
- Age :
- Forme/esthétique :
- Dimensions :
 - Hauteur estimée :
 - Circonférence à 1m30 :
 - Envergure du houppier :
- Histoires/légendes :

Photographie



Ajouter une
fiche =>

Arbre remarquable n° 92020 - RA42

Ajouté à l'inventaire le : Décembre 2022

Localisation

Plan de situation



Domaine privé Domaine public

Visible depuis le domaine public :

oui non

Adresse :

Précisions sur l'emplacement :

Jardin

Caractéristiques de l'arbre

Essence : Cedrus Libani

Etat sanitaire :

L'arbre est-il :

- isolé
- dans un groupe d'arbres
- dans un alignement
- dans une haie

Caractéristiques du sol :

Critères remarquables de l'arbre

- Rareté :
- Age :
- Forme/esthétique :
- Dimensions :
 - Hauteur estimée :
 - Circonférence à 1m30 :
 - Envergure du houppier :
- Histoires/légendes :

Photographie



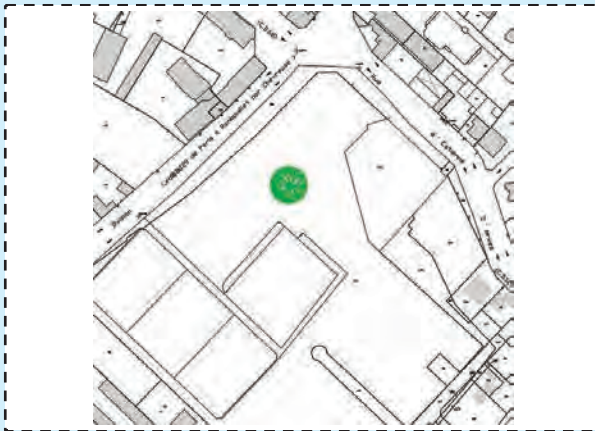
Ajouter une
fiche =>

Arbre remarquable n° 92020 - RA43

Ajouté à l'inventaire le : Décembre 2022

Localisation

Plan de situation



Domaine privé Domaine public

Visible depuis le domaine public :

oui non

Adresse :

Précisions sur l'emplacement :

Jardin



Caractéristiques de l'arbre

Essence : Cedrus Libani

Etat sanitaire :

L'arbre est-il :

- isolé
- dans un groupe d'arbres
- dans un alignement
- dans une haie

Caractéristiques du sol :

Critères remarquables de l'arbre

- Rareté :
- Age :
- Forme/esthétique :
- Dimensions :
 - Hauteur estimée :
 - Circonférence à 1m30 :
 - Envergure du houppier :
- Histoires/légendes :

Photographie



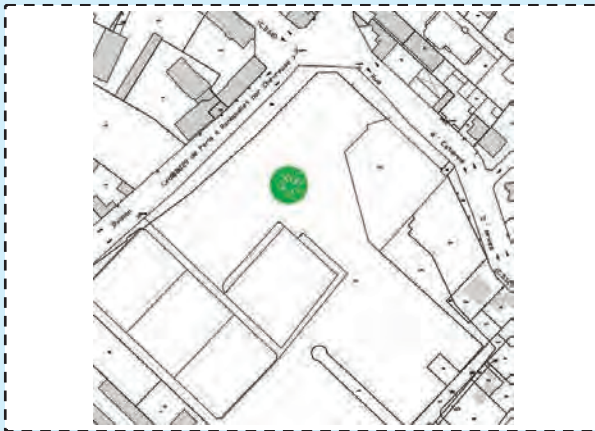
Ajouter une
fiche =>

Arbre remarquable n° 92020 - RA44

Ajouté à l'inventaire le : Décembre 2022

Localisation

Plan de situation



Domaine privé Domaine public

Visible depuis le domaine public :

oui non

Adresse :

Précisions sur l'emplacement :

Jardin



Caractéristiques de l'arbre

Essence : *Platanus acerifolia*

Etat sanitaire :

L'arbre est-il :

- isolé
- dans un groupe d'arbres
- dans un alignement
- dans une haie

Caractéristiques du sol :

Critères remarquables de l'arbre

- Rareté :
- Age :
- Forme/esthétique :
- Dimensions :
 - Hauteur estimée :
 - Circonférence à 1m30 :
 - Envergure du houppier :
- Histoires/légendes :

Photographie



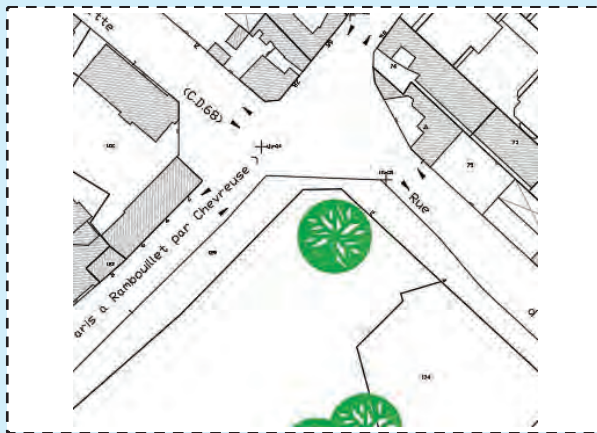
Ajouter une
fiche =>

Arbre remarquable n° 92020 - RA45

Ajouté à l'inventaire le : Décembre 2022

Localisation

Plan de situation



Domaine privé Domaine public

Visible depuis le domaine public :

oui non

Adresse :

Précisions sur l'emplacement :

Rue

Caractéristiques de l'arbre

Essence : *Platanus acerifolia*

Etat sanitaire :

L'arbre est-il :

- isolé
- dans un groupe d'arbres
- dans un alignement
- dans une haie

Caractéristiques du sol :

Critères remarquables de l'arbre

Rareté :

Age :

Forme/esthétique :

Dimensions :

Hauteur estimée :

Circonférence à 1m30 :

Envergure du houppier :

Histoires/légendes :

Photographie



Ajouter une
fiche =>

Arbre remarquable n° 92020 - RA46

Ajouté à l'inventaire le : Décembre 2022

Localisation

Plan de situation



Domaine privé Domaine public

Visible depuis le domaine public :

oui non

Adresse :

Précisions sur l'emplacement :

Parc/Square

Caractéristiques de l'arbre

Essence : Cedrus libani

Etat sanitaire :

L'arbre est-il :

- isolé
- dans un groupe d'arbres
- dans un alignement
- dans une haie

Caractéristiques du sol :

Critères remarquables de l'arbre

- Rareté :
- Age :
- Forme/esthétique :
- Dimensions :
 - Hauteur estimée :
 - Circonférence à 1m30 :
 - Envergure du houppier :
- Histoires/légendes :

Photographie



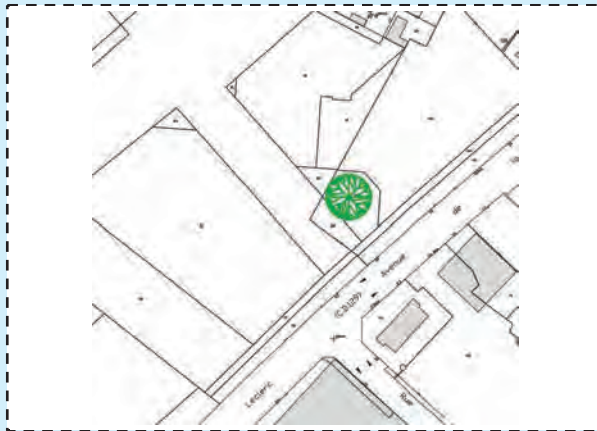
Ajouter une
fiche =>

Arbre remarquable n° 92020 - RA47

Ajouté à l'inventaire le : Décembre 2022

Localisation

Plan de situation



Domaine privé Domaine public

Visible depuis le domaine public :

oui non

Adresse :

Précisions sur l'emplacement :

Parc/Square

Caractéristiques de l'arbre

Essence : Cedrus libani

Etat sanitaire :

L'arbre est-il :

- isolé
- dans un groupe d'arbres
- dans un alignement
- dans une haie

Caractéristiques du sol :

Critères remarquables de l'arbre

Rareté :

Age :

Forme/esthétique :

Dimensions :

Hauteur estimée :

Circonférence à 1m30 :

Envergure du houppier :

Histoires/légendes :

Photographie



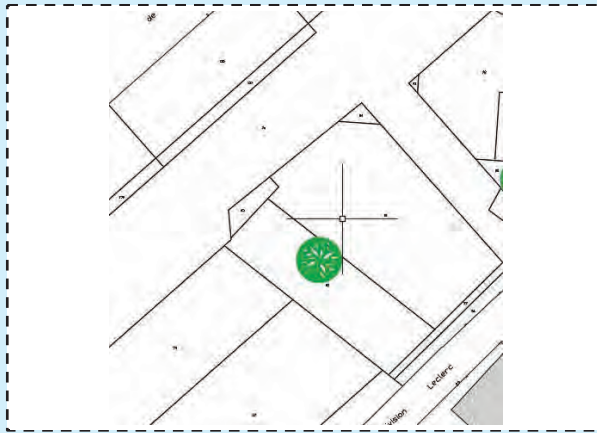
Ajouter une
fiche =>

Arbre remarquable n° 92020 - RA48

Ajouté à l'inventaire le : Décembre 2022

Localisation

Plan de situation



Domaine privé Domaine public

Visible depuis le domaine public :

oui non

Adresse :

Précisions sur l'emplacement :

Immeuble

Caractéristiques de l'arbre

Essence : Cedrus libani

Etat sanitaire :

L'arbre est-il :


- isolé
- dans un groupe d'arbres
- dans un alignement
- dans une haie

Caractéristiques du sol :

Critères remarquables de l'arbre

- Rareté :
- Age :
- Forme/esthétique :
- Dimensions :
 - Hauteur estimée :
 - Circonférence à 1m30 :
 - Envergure du houppier :
- Histoires/légendes :

Photographie



Ajouter une
fiche =>

Arbre remarquable n° 92020 - RA49

Ajouté à l'inventaire le : Décembre 2022

Localisation

Plan de situation



Domaine privé Domaine public

Visible depuis le domaine public :

oui non

Adresse :

Précisions sur l'emplacement :

Parc/Square

Caractéristiques de l'arbre

Essence : Cedrus libani

Etat sanitaire :

L'arbre est-il :

- isolé
- dans un groupe d'arbres
- dans un alignement
- dans une haie

Caractéristiques du sol :

Critères remarquables de l'arbre

- Rareté :
- Age :
- Forme/esthétique :
- Dimensions :
 - Hauteur estimée :
 - Circonférence à 1m30 :
 - Envergure du houppier :
- Histoires/légendes :

Photographie



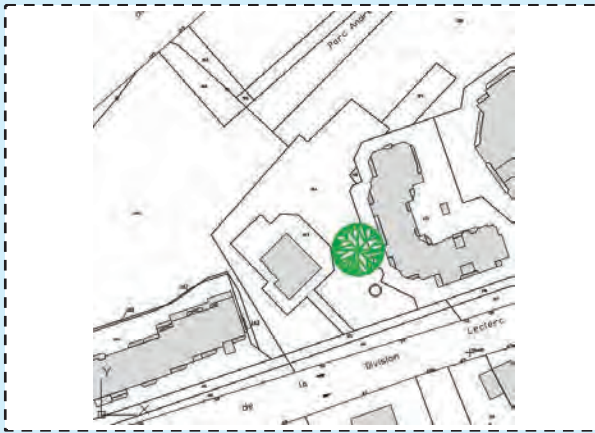
Ajouter une
fiche =>

Arbre remarquable n° 92020 - RA50

Ajouté à l'inventaire le : Décembre 2022

Localisation

Plan de situation



Domaine privé Domaine public

Visible depuis le domaine public :

oui non

Adresse :

Précisions sur l'emplacement :

Parc/Square

Caractéristiques de l'arbre

Essence : Cedrus libani

Etat sanitaire :

L'arbre est-il :

- isolé
- dans un groupe d'arbres
- dans un alignement
- dans une haie

Caractéristiques du sol :

Critères remarquables de l'arbre

- Rareté :
- Age :
- Forme/esthétique :
- Dimensions :
 - Hauteur estimée :
 - Circonférence à 1m30 :
 - Envergure du houppier :
- Histoires/légendes :

Photographie



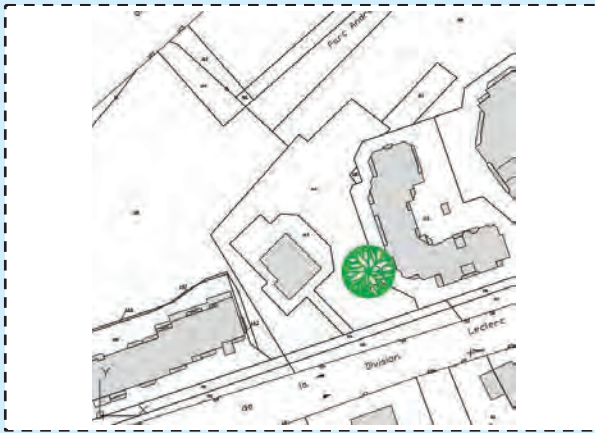
Ajouter une
fiche =>

Arbre remarquable n° 92020 - RA51

Ajouté à l'inventaire le : Décembre 2022

Localisation

Plan de situation



Domaine privé Domaine public

Visible depuis le domaine public :

oui non

Adresse :

Précisions sur l'emplacement :

Parc/Square

Caractéristiques de l'arbre

Essence : Cedrus libani

Etat sanitaire :

L'arbre est-il :

- isolé
- dans un groupe d'arbres
- dans un alignement
- dans une haie

Caractéristiques du sol :

Critères remarquables de l'arbre

- Rareté :
- Age :
- Forme/esthétique :
- Dimensions :
 - Hauteur estimée :
 - Circonférence à 1m30 :
 - Envergure du houppier :
- Histoires/légendes :

Photographie



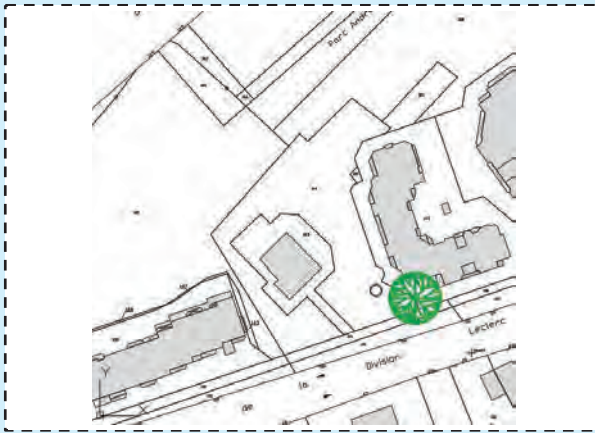
Ajouter une
fiche =>

Arbre remarquable n° 92020 - RA52

Ajouté à l'inventaire le : Décembre 2022

Localisation

Plan de situation



Domaine privé Domaine public

Visible depuis le domaine public :

oui non

Adresse :

Précisions sur l'emplacement :

Parc/Square

Caractéristiques de l'arbre

Essence : *Cedrus atlantica glauca*

Etat sanitaire :

L'arbre est-il :

- isolé
- dans un groupe d'arbres
- dans un alignement
- dans une haie

Caractéristiques du sol :

Critères remarquables de l'arbre

- Rareté :
- Age :
- Forme/esthétique :
- Dimensions :
 - Hauteur estimée :
 - Circonférence à 1m30 :
 - Envergure du houppier :
- Histoires/légendes :

Photographie



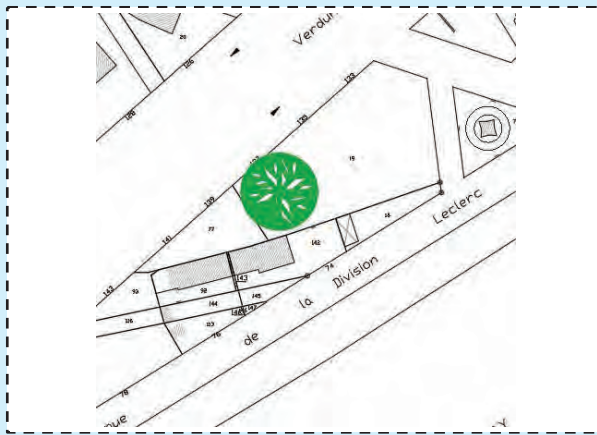
Ajouter une
fiche =>

Arbre remarquable n° 92020 - RA53

Ajouté à l'inventaire le : Décembre 2022

Localisation

Plan de situation



Domaine privé Domaine public

Visible depuis le domaine public :

oui non

Adresse :

Précisions sur l'emplacement :

Jardin



Caractéristiques de l'arbre

Essence : *Cedrus atlantica glauca*

Etat sanitaire :

L'arbre est-il :


- isolé
- dans un groupe d'arbres
- dans un alignement
- dans une haie

Caractéristiques du sol :

Critères remarquables de l'arbre

- Rareté :
- Age :
- Forme/esthétique :
- Dimensions :
 - Hauteur estimée :
 - Circonférence à 1m30 :
 - Envergure du houppier :
- Histoires/légendes :

Photographie



Ajouter une
fiche =>

Arbre remarquable n° 92020 - RA54

Ajouté à l'inventaire le : Décembre 2022

Localisation

Plan de situation



Domaine privé Domaine public

Visible depuis le domaine public :

oui non

Adresse :

Précisions sur l'emplacement :

Jardin



Caractéristiques de l'arbre

Essence : Sequoiadendron gigantea

Etat sanitaire :

L'arbre est-il :

- isolé
- dans un groupe d'arbres
- dans un alignement
- dans une haie

Caractéristiques du sol :

Critères remarquables de l'arbre

- Rareté :
- Age :
- Forme/esthétique :
- Dimensions :
 - Hauteur estimée :
 - Circonférence à 1m30 :
 - Envergure du houppier :
- Histoires/légendes :

Photographie



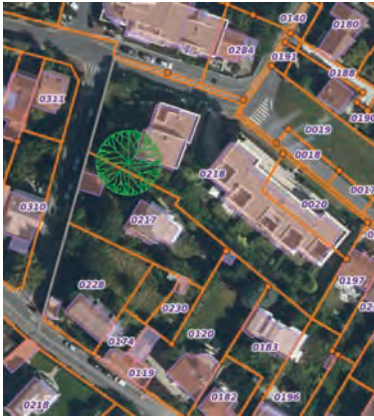
Ajouter une
fiche =>

Arbre remarquable n° 92020 - RA55

Ajouté à l'inventaire le : Décembre 2022

Localisation

Plan de situation



Domaine privé Domaine public

Visible depuis le domaine public :

oui non

Adresse :

Précisions sur l'emplacement :

Jardin



Caractéristiques de l'arbre

Essence : *Cedrus atlantica glauca*

Etat sanitaire :

L'arbre est-il :

- isolé
- dans un groupe d'arbres
- dans un alignement
- dans une haie

Caractéristiques du sol :

Critères remarquables de l'arbre

- Rareté :
- Age :
- Forme/esthétique :
- Dimensions :
 - Hauteur estimée :
 - Circonférence à 1m30 :
 - Envergure du houppier :
- Histoires/légendes :

Photographie



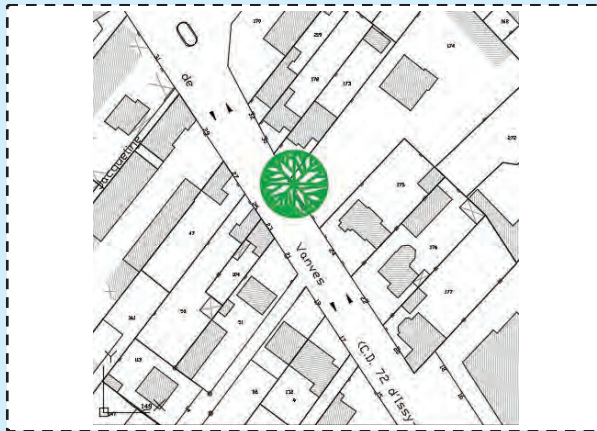
Ajouter une
fiche =>

Arbre remarquable n° 92020 - RA56

Ajouté à l'inventaire le : Décembre 2022

Localisation

Plan de situation



Domaine privé Domaine public

Visible depuis le domaine public :

oui non

Adresse :

Précisions sur l'emplacement :

Jardin



Caractéristiques de l'arbre

Essence : Taxus baccata

Etat sanitaire :

L'arbre est-il :

- isolé
- dans un groupe d'arbres
- dans un alignement
- dans une haie

Caractéristiques du sol :

Critères remarquables de l'arbre

Rareté :

Age :

Forme/esthétique :

Dimensions :

Hauteur estimée :

Circonférence à 1m30 :

Envergure du houppier :

Histoires/légendes :

Photographie



Ajouter une
fiche =>

Arbre remarquable n° 92020 - RA57

Ajouté à l'inventaire le : Décembre 2022

Localisation

Plan de situation



Domaine privé Domaine public

Visible depuis le domaine public :

oui non

Adresse :

Précisions sur l'emplacement :

Jardin



Caractéristiques de l'arbre

Essence : *Taxus baccata*

Etat sanitaire :

L'arbre est-il :

- isolé
- dans un groupe d'arbres
- dans un alignement
- dans une haie

Caractéristiques du sol :

Critères remarquables de l'arbre

Rareté :

Age :

Forme/esthétique :

Dimensions :

Hauteur estimée :

Circonférence à 1m30 :

Envergure du houppier :

Histoires/légendes :

Photographie



Ajouter une
fiche =>

Arbre remarquable n° 92020 - RA58

Ajouté à l'inventaire le : Décembre 2022

Localisation

Plan de situation



Domaine privé Domaine public

Visible depuis le domaine public :

oui non

Adresse :

Précisions sur l'emplacement :

Jardin



Caractéristiques de l'arbre

Essence : Taxus baccata

Etat sanitaire :

L'arbre est-il :

- isolé
- dans un groupe d'arbres
- dans un alignement
- dans une haie

Caractéristiques du sol :

Critères remarquables de l'arbre

Rareté :

Age :

Forme/esthétique :

Dimensions :

Hauteur estimée :

Circonférence à 1m30 :

Envergure du houppier :

Histoires/légendes :

Photographie



Ajouter une
fiche =>

Arbre remarquable n° 92020 - RA59

Ajouté à l'inventaire le : Décembre 2022

Localisation

Plan de situation



Domaine privé Domaine public

Visible depuis le domaine public :

oui non

Adresse :

Précisions sur l'emplacement :

Immeuble

Caractéristiques de l'arbre

Essence : Cedrus deodara

Etat sanitaire :

L'arbre est-il :

- isolé
- dans un groupe d'arbres
- dans un alignement
- dans une haie

Caractéristiques du sol :

Critères remarquables de l'arbre

Rareté :

Age :

Forme/esthétique :

Dimensions :

Hauteur estimée :

Circonférence à 1m30 :

Envergure du houppier :

Histoires/légendes :

Photographie



Ajouter une
fiche =>

Arbre remarquable n° 92020 - RA60

Ajouté à l'inventaire le : Décembre 2022

Localisation

Plan de situation



Domaine privé Domaine public

Visible depuis le domaine public :

oui non

Adresse :

Précisions sur l'emplacement :

groupe scolaire

Caractéristiques de l'arbre

Essence : Amygdalus communis
(Amandier)

Etat sanitaire :

L'arbre est-il :

- isolé
- dans un groupe d'arbres
- dans un alignement
- dans une haie

Caractéristiques du sol :

Critères remarquables de l'arbre

Rareté :

Age :

Forme/esthétique :

Dimensions :

Hauteur estimée :

Circonférence à 1m30 :

Envergure du houppier :

Histoires/légendes :

Photographie



Ajouter une
fiche =>

Arbre remarquable n° 92020 - RA61

Ajouté à l'inventaire le : Décembre 2022

Localisation

Plan de situation



Domaine privé Domaine public

Visible depuis le domaine public :

oui non

Adresse :

Précisions sur l'emplacement :

Jardin



Caractéristiques de l'arbre

Essence : Sequoiadendron gigantea

Etat sanitaire :

L'arbre est-il :

- isolé
- dans un groupe d'arbres
- dans un alignement
- dans une haie

Caractéristiques du sol :

Critères remarquables de l'arbre

- Rareté :
- Age :
- Forme/esthétique :
- Dimensions :
 - Hauteur estimée :
 - Circonférence à 1m30 :
 - Envergure du houppier :
- Histoires/légendes :

Photographie



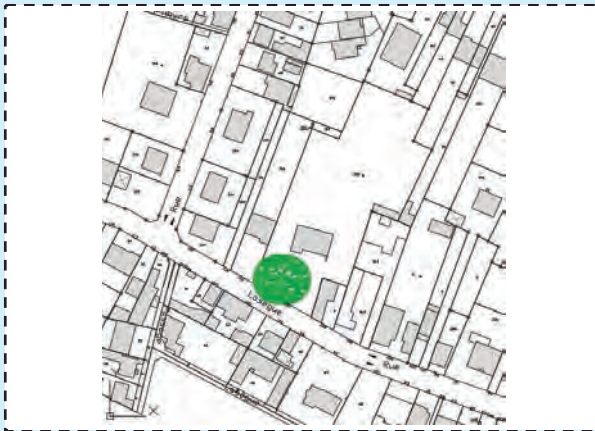
Ajouter une
fiche =>

Arbre remarquable n° 92020 - RA62

Ajouté à l'inventaire le : Décembre 2022

Localisation

Plan de situation



Domaine privé Domaine public

Visible depuis le domaine public :

oui non

Adresse :

Précisions sur l'emplacement :

Jardin



Caractéristiques de l'arbre

Essence : Cedrus deodara

Etat sanitaire :

L'arbre est-il :


- isolé
- dans un groupe d'arbres
- dans un alignement
- dans une haie

Caractéristiques du sol :

Critères remarquables de l'arbre

- Rareté :
- Age :
- Forme/esthétique :
- Dimensions :
 - Hauteur estimée :
 - Circonférence à 1m30 :
 - Envergure du houppier :
- Histoires/légendes :

Photographie



Ajouter une
fiche =>

Arbre remarquable n° 92020 - RA63

Ajouté à l'inventaire le : Décembre 2022

Localisation

Plan de situation



Domaine privé Domaine public

Visible depuis le domaine public :

oui non

Adresse :

Précisions sur l'emplacement :

Jardin



Caractéristiques de l'arbre

Essence : Cupressus arizonica

Etat sanitaire :

L'arbre est-il :

- isolé
- dans un groupe d'arbres
- dans un alignement
- dans une haie

Caractéristiques du sol :

Critères remarquables de l'arbre

Rareté :

Age :

Forme/esthétique :

Dimensions :

Hauteur estimée :

Circonférence à 1m30 :

Envergure du houppier :

Histoires/légendes :

Photographie



Ajouter une
fiche =>

Arbre remarquable n° 92020 - RA64

Ajouté à l'inventaire le : Décembre 2022

Localisation

Plan de situation



Domaine privé Domaine public

Visible depuis le domaine public :

oui non

Adresse :

Précisions sur l'emplacement :

Jardin



Caractéristiques de l'arbre

Essence : *Tilia tomentosa*

Etat sanitaire :

L'arbre est-il :

- isolé
- dans un groupe d'arbres
- dans un alignement
- dans une haie

Caractéristiques du sol :

Critères remarquables de l'arbre

- Rareté :
- Age :
- Forme/esthétique :
- Dimensions :
 - Hauteur estimée :
 - Circonférence à 1m30 :
 - Envergure du houppier :
- Histoires/légendes :

Photographie



Ajouter une
fiche =>

Arbre remarquable n° 92020 - RA65

Ajouté à l'inventaire le : Décembre 2022

Localisation

Plan de situation



Domaine privé Domaine public

Visible depuis le domaine public :

oui non

Adresse :

Précisions sur l'emplacement :

Jardin



Caractéristiques de l'arbre

Essence : *Alnus cordata*

Etat sanitaire :

L'arbre est-il :

- isolé
- dans un groupe d'arbres
- dans un alignement
- dans une haie

Caractéristiques du sol :

Critères remarquables de l'arbre

- Rareté :
- Age :
- Forme/esthétique :
- Dimensions :
 - Hauteur estimée :
 - Circonférence à 1m30 :
 - Envergure du houppier :
- Histoires/légendes :

Photographie



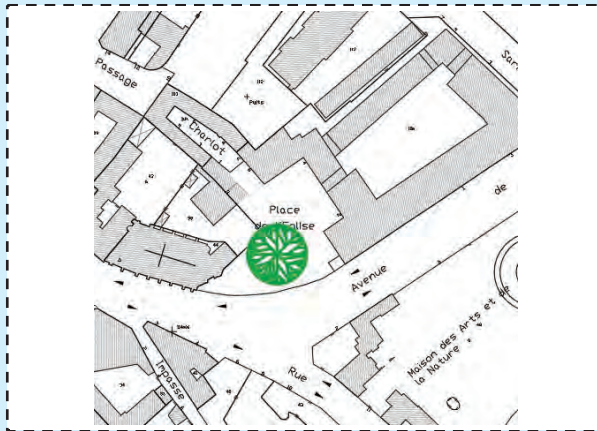
Ajouter une
fiche =>

Arbre remarquable n° 92020 - RA66

Ajouté à l'inventaire le : Décembre 2022

Localisation

Plan de situation



Domaine privé Domaine public

Visible depuis le domaine public :

oui non

Adresse :

Précisions sur l'emplacement :

Rue

Caractéristiques de l'arbre

Essence : Cedrus libani

Etat sanitaire :

L'arbre est-il :

- isolé
- dans un groupe d'arbres
- dans un alignement
- dans une haie

Caractéristiques du sol :

Critères remarquables de l'arbre

- Rareté :
- Age :
- Forme/esthétique :
- Dimensions :
 - Hauteur estimée :
 - Circonférence à 1m30 :
 - Envergure du houppier :
- Histoires/légendes :

Photographie



Ajouter une
fiche =>

Arbre remarquable n° 92020 - RA67

Ajouté à l'inventaire le : Décembre 2022

Localisation

Plan de situation



Domaine privé Domaine public

Visible depuis le domaine public :

oui non

Adresse :

Précisions sur l'emplacement :

Jardin



Caractéristiques de l'arbre

Essence : Cedrus libani

Etat sanitaire :

L'arbre est-il :

- isolé
- dans un groupe d'arbres
- dans un alignement
- dans une haie

Caractéristiques du sol :

Critères remarquables de l'arbre

- Rareté :
- Age :
- Forme/esthétique :
- Dimensions :
 - Hauteur estimée :
 - Circonférence à 1m30 :
 - Envergure du houppier :
- Histoires/légendes :

Photographie



Ajouter une
fiche =>

Arbre remarquable n° 92020 - RA68

Ajouté à l'inventaire le : Décembre 2022

Localisation

Plan de situation



Domaine privé Domaine public

Visible depuis le domaine public :

oui non

Adresse :

Précisions sur l'emplacement :

Jardin



Caractéristiques de l'arbre

Essence : Cedrus libani

Etat sanitaire :

L'arbre est-il :

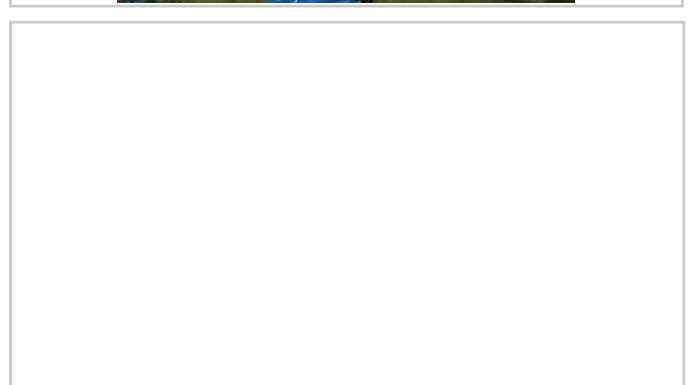

- isolé
- dans un groupe d'arbres
- dans un alignement
- dans une haie

Caractéristiques du sol :

Critères remarquables de l'arbre

- Rareté :
- Age :
- Forme/esthétique :
- Dimensions :
 - Hauteur estimée :
 - Circonférence à 1m30 :
 - Envergure du houppier :
- Histoires/légendes :

Photographie



Ajouter une
fiche =>

Arbre remarquable n° 92020 - RA69

Ajouté à l'inventaire le : Décembre 2022

Localisation

Plan de situation



Domaine privé Domaine public

Visible depuis le domaine public :

oui non

Adresse :

Précisions sur l'emplacement :

Immeuble

Caractéristiques de l'arbre

Essence : *populus nigra italica*

Etat sanitaire :

L'arbre est-il :

- isolé
- dans un groupe d'arbres
- dans un alignement
- dans une haie

Caractéristiques du sol :

Critères remarquables de l'arbre

Rareté :

Age :

Forme/esthétique :

Dimensions :

Hauteur estimée :

Circonférence à 1m30 :

Envergure du houppier :

Histoires/légendes :

Photographie



Ajouter une
fiche =>

Arbre remarquable n° 92020 - RA70

Ajouté à l'inventaire le : Décembre 2022

Localisation

Plan de situation



Domaine privé Domaine public

Visible depuis le domaine public :

oui non

Adresse :

Précisions sur l'emplacement :

Jardin



Caractéristiques de l'arbre

Essence : séquoiadendron giganteum

Etat sanitaire :

L'arbre est-il :


- isolé
- dans un groupe d'arbres
- dans un alignement
- dans une haie

Caractéristiques du sol :

Critères remarquables de l'arbre

- Rareté :
- Age :
- Forme/esthétique :
- Dimensions :
 - Hauteur estimée :
 - Circonférence à 1m30 :
 - Envergure du houppier :
- Histoires/légendes :

Photographie



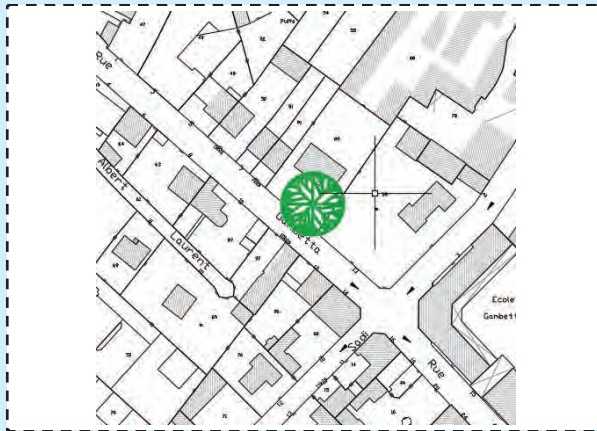
Ajouter une
fiche =>

Arbre remarquable n° 92020 - RA71

Ajouté à l'inventaire le : Décembre 2022

Localisation

Plan de situation



Domaine privé Domaine public

Visible depuis le domaine public :

oui non

Adresse :

Précisions sur l'emplacement :

Jardin



Caractéristiques de l'arbre

Essence : *Cedrus atlantica glauca*

Etat sanitaire :

L'arbre est-il :

- isolé
- dans un groupe d'arbres
- dans un alignement
- dans une haie

Caractéristiques du sol :

Critères remarquables de l'arbre

- Rareté :
- Age :
- Forme/esthétique :
- Dimensions :
 - Hauteur estimée :
 - Circonférence à 1m30 :
 - Envergure du houppier :
- Histoires/légendes :

Photographie



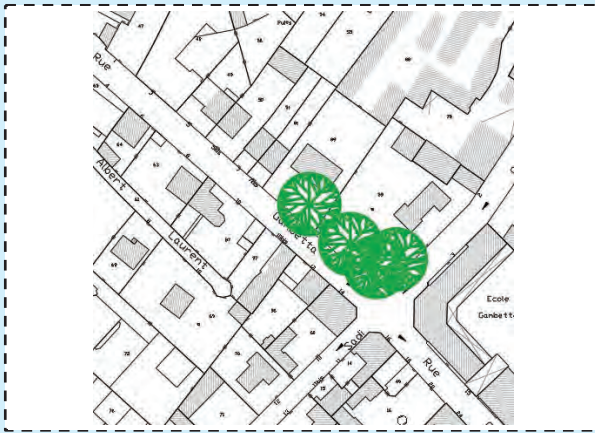
Ajouter une
fiche =>

Arbre remarquable n° 92020 - RA72

Ajouté à l'inventaire le : Décembre 2022

Localisation

Plan de situation



Domaine privé Domaine public

Visible depuis le domaine public :

oui non

Adresse :

Précisions sur l'emplacement :

Jardin



Caractéristiques de l'arbre

Essence : 12 Tilia platyphyllos

Etat sanitaire :

L'arbre est-il :

- isolé
- dans un groupe d'arbres
- dans un alignement
- dans une haie

Caractéristiques du sol :

Critères remarquables de l'arbre

- Rareté :
- Age :
- Forme/esthétique :
- Dimensions :
 - Hauteur estimée :
 - Circonférence à 1m30 :
 - Envergure du houppier :
- Histoires/légendes :

Photographie



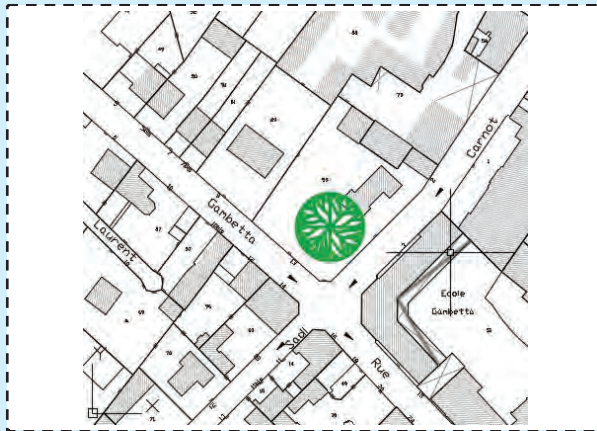
Ajouter une
fiche =>

Arbre remarquable n° 92020 - RA73

Ajouté à l'inventaire le : Décembre 2022

Localisation

Plan de situation



Domaine privé Domaine public

Visible depuis le domaine public :

oui non

Adresse :

Précisions sur l'emplacement :

Jardin



Caractéristiques de l'arbre

Essence : *Fagus Sylvatica purpurea*

Etat sanitaire :

L'arbre est-il :

- isolé
- dans un groupe d'arbres
- dans un alignement
- dans une haie

Caractéristiques du sol :

Critères remarquables de l'arbre

- Rareté :
- Age :
- Forme/esthétique :
- Dimensions :
 - Hauteur estimée :
 - Circonférence à 1m30 :
 - Envergure du houppier :
- Histoires/légendes :

Photographie



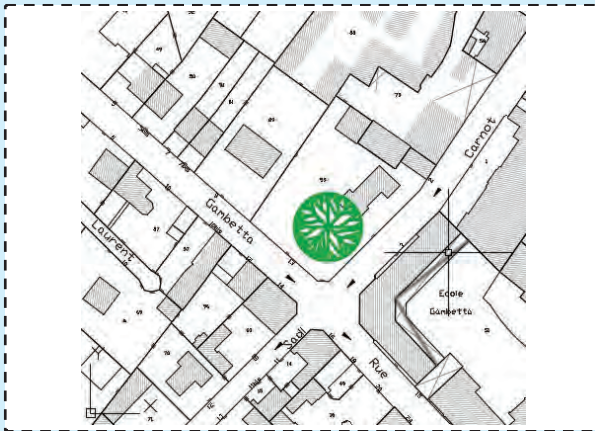
Ajouter une
fiche =>

Arbre remarquable n° 92020 - RA74

Ajouté à l'inventaire le : Décembre 2022

Localisation

Plan de situation



Domaine privé Domaine public

Visible depuis le domaine public :

oui non

Adresse :

Précisions sur l'emplacement :

Jardin



Caractéristiques de l'arbre

Essence : Fagus Sylvatica

Etat sanitaire :

L'arbre est-il :

- isolé
- dans un groupe d'arbres
- dans un alignement
- dans une haie

Caractéristiques du sol :

Critères remarquables de l'arbre

Rareté :

Age :

Forme/esthétique :

Dimensions :

Hauteur estimée :

Circonférence à 1m30 :

Envergure du houppier :

Histoires/légendes :

Photographie



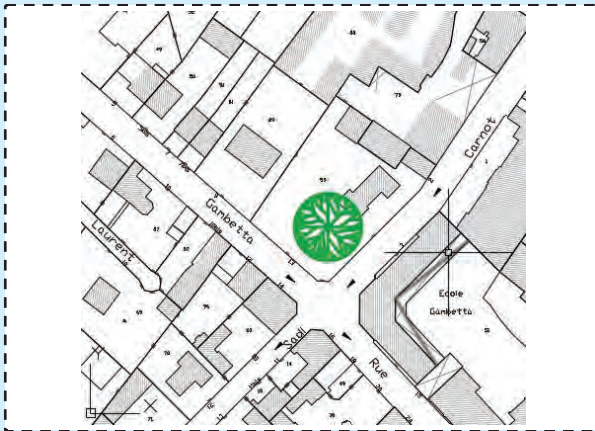
Ajouter une
fiche =>

Arbre remarquable n° 92020 - RA75

Ajouté à l'inventaire le : Décembre 2022

Localisation

Plan de situation



Domaine privé Domaine public

Visible depuis le domaine public :

oui non

Adresse :

Précisions sur l'emplacement :

Jardin



Caractéristiques de l'arbre

Essence : Taxus baccata

Etat sanitaire :

L'arbre est-il :

- isolé
- dans un groupe d'arbres
- dans un alignement
- dans une haie

Caractéristiques du sol :

Critères remarquables de l'arbre

- Rareté :
- Age :
- Forme/esthétique :
- Dimensions :
 - Hauteur estimée :
 - Circonférence à 1m30 :
 - Envergure du houppier :
- Histoires/légendes :

Photographie



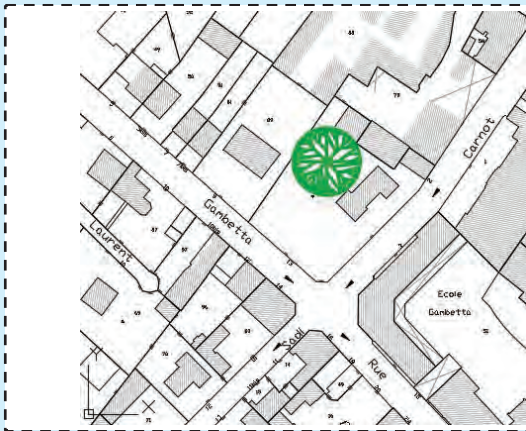
Ajouter une
fiche =>

Arbre remarquable n° 92020 - RA76

Ajouté à l'inventaire le : Décembre 2022

Localisation

Plan de situation



Domaine privé Domaine public

Visible depuis le domaine public :

oui non

Adresse :

Précisions sur l'emplacement :

Jardin

Caractéristiques de l'arbre

Essence : Sequoiadendron giganteum

Etat sanitaire :

L'arbre est-il :

- isolé
- dans un groupe d'arbres
- dans un alignement
- dans une haie

Caractéristiques du sol :

Critères remarquables de l'arbre

Rareté :

Age :

Forme/esthétique :

Dimensions :

Hauteur estimée :

Circonférence à 1m30 :

Envergure du houppier :

Histoires/légendes :

Photographie



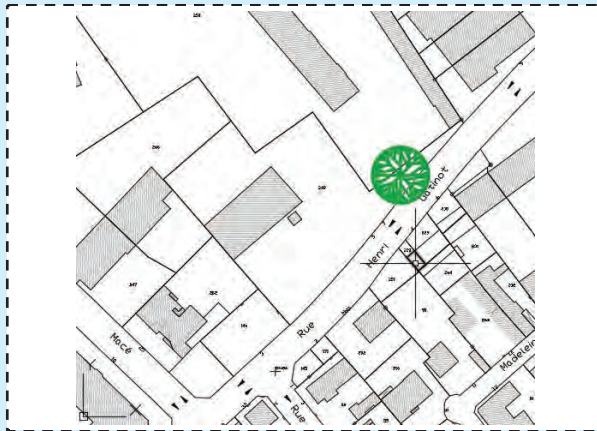
Ajouter une
fiche =>

Arbre remarquable n° 92020 - RA77

Ajouté à l'inventaire le : Décembre 2022

Localisation

Plan de situation



Domaine privé Domaine public

Visible depuis le domaine public :

oui non

Adresse :

Précisions sur l'emplacement :

Immeuble

Caractéristiques de l'arbre

Essence : sophora japonica

Etat sanitaire :

L'arbre est-il :

- isolé
- dans un groupe d'arbres
- dans un alignement
- dans une haie

Caractéristiques du sol :

Critères remarquables de l'arbre

Rareté :

Age :

Forme/esthétique :

Dimensions :


Hauteur estimée :

Circonférence à 1m30 :

Envergure du houppier :

Histoires/légendes :

Photographie




Ajouter une
fiche =>

Arbre remarquable n° 92020 - RA78

Ajouté à l'inventaire le : Décembre 2022

Localisation

Plan de situation



Domaine privé Domaine public

Visible depuis le domaine public :

oui non

Adresse :

Précisions sur l'emplacement :

Jardin



Caractéristiques de l'arbre

Essence : *Cedrus atlantica glauca*

Etat sanitaire :

L'arbre est-il :


- isolé
- dans un groupe d'arbres
- dans un alignement
- dans une haie

Caractéristiques du sol :

Critères remarquables de l'arbre

- Rareté :
- Age :
- Forme/esthétique :
- Dimensions :
 - Hauteur estimée :
 - Circonférence à 1m30 :
 - Envergure du houppier :
- Histoires/légendes :

Photographie



Ajouter une
fiche =>

Arbre remarquable n° 92020 - RA79

Ajouté à l'inventaire le : Décembre 2022

Localisation

Plan de situation



Domaine privé Domaine public

Visible depuis le domaine public :

oui non

Adresse :

Précisions sur l'emplacement :

Immeuble

Caractéristiques de l'arbre

Essence : *Tilia tomentosa*

Etat sanitaire :

L'arbre est-il :

- isolé
- dans un groupe d'arbres
- dans un alignement
- dans une haie

Caractéristiques du sol :

Critères remarquables de l'arbre

- Rareté :
- Age :
- Forme/esthétique :
- Dimensions :
 - Hauteur estimée :
 - Circonférence à 1m30 :
 - Envergure du houppier :
- Histoires/légendes :

Photographie



Ajouter une
fiche =>

Arbre remarquable n° 92020 - RA80

Ajouté à l'inventaire le : Décembre 2022

Localisation

Plan de situation



Domaine privé Domaine public

Visible depuis le domaine public :

oui non

Adresse :

Précisions sur l'emplacement :

Immeuble

Caractéristiques de l'arbre

Essence : *Tilia tomentosa*

Etat sanitaire :

L'arbre est-il :

- isolé
- dans un groupe d'arbres
- dans un alignement
- dans une haie

Caractéristiques du sol :

Critères remarquables de l'arbre

- Rareté :
- Age :
- Forme/esthétique :
- Dimensions :
 - Hauteur estimée :
 - Circonférence à 1m30 :
 - Envergure du houppier :
- Histoires/légendes :

Photographie



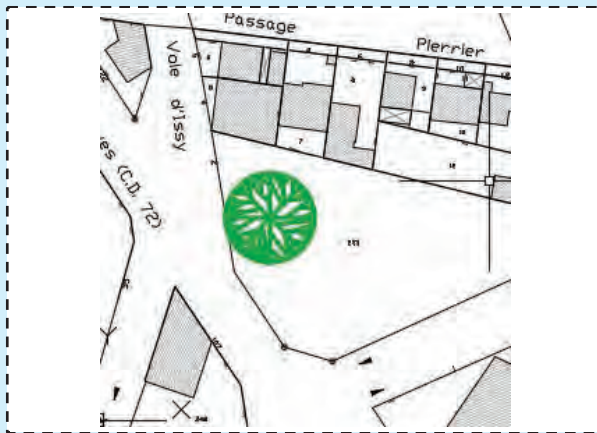
Ajouter une
fiche =>

Arbre remarquable n° 92020 - RA81

Ajouté à l'inventaire le : Décembre 2022

Localisation

Plan de situation



Domaine privé Domaine public

Visible depuis le domaine public :

oui non

Adresse :

Précisions sur l'emplacement :

Rue

Caractéristiques de l'arbre

Essence : Robinia Pseudoacacia

Etat sanitaire :

L'arbre est-il :

- isolé
- dans un groupe d'arbres
- dans un alignement
- dans une haie

Caractéristiques du sol :

Critères remarquables de l'arbre

- Rareté :
- Age :
- Forme/esthétique :
- Dimensions :
 - Hauteur estimée :
 - Circonférence à 1m30 :
 - Envergure du houppier :
- Histoires/légendes :

Photographie



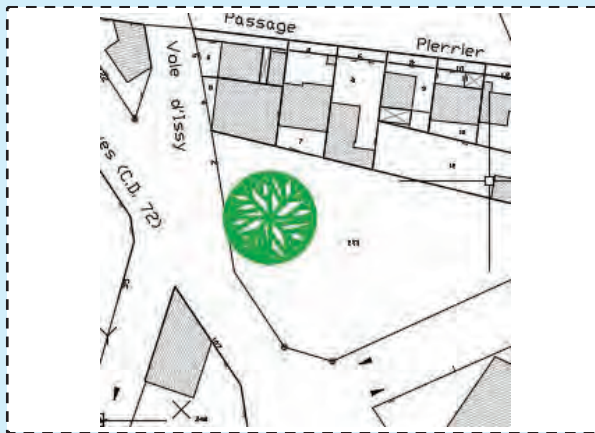
Ajouter une
fiche =>

Arbre remarquable n° 92020 - RA82

Ajouté à l'inventaire le : Décembre 2022

Localisation

Plan de situation



Domaine privé Domaine public

Visible depuis le domaine public :

oui non

Adresse :

Précisions sur l'emplacement :

Rue

Caractéristiques de l'arbre

Essence : Robinia Pseudoacacia

Etat sanitaire :

L'arbre est-il :

- isolé
- dans un groupe d'arbres
- dans un alignement
- dans une haie

Caractéristiques du sol :

Critères remarquables de l'arbre

- Rareté :
- Age :
- Forme/esthétique :
- Dimensions :
 - Hauteur estimée :
 - Circonférence à 1m30 :
 - Envergure du houppier :
- Histoires/légendes :

Photographie



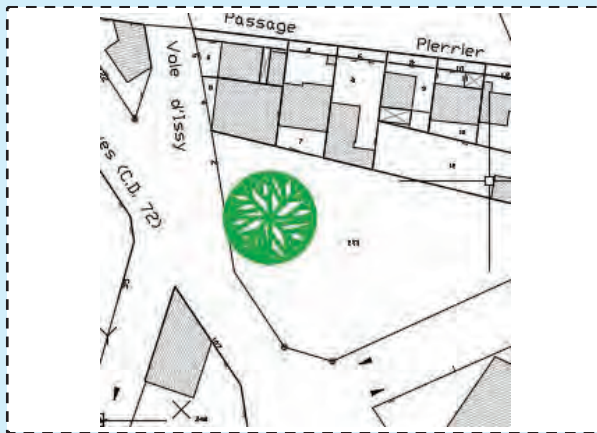
Ajouter une
fiche =>

Arbre remarquable n° 92020 - RA83

Ajouté à l'inventaire le : Décembre 2022

Localisation

Plan de situation



Domaine privé Domaine public

Visible depuis le domaine public :

oui non

Adresse :

Précisions sur l'emplacement :

Rue

Caractéristiques de l'arbre

Essence : Robinia Pseudoacacia

Etat sanitaire :

L'arbre est-il :

- isolé
- dans un groupe d'arbres
- dans un alignement
- dans une haie

Caractéristiques du sol :

Critères remarquables de l'arbre

- Rareté :
- Age :
- Forme/esthétique :
- Dimensions :
 - Hauteur estimée :
 - Circonférence à 1m30 :
 - Envergure du houppier :
- Histoires/légendes :

Photographie



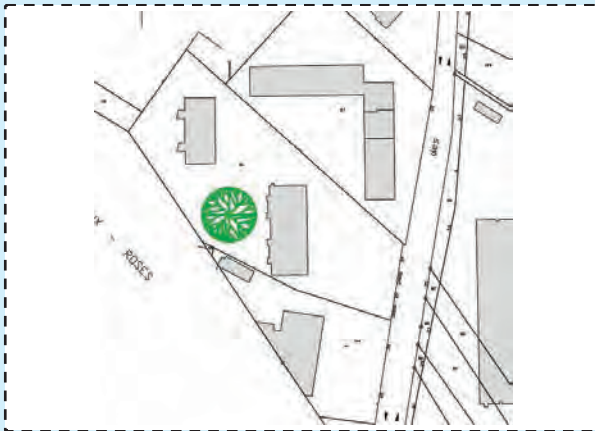
Ajouter une
fiche =>

Arbre remarquable n° 92020 - RA84

Ajouté à l'inventaire le : Décembre 2022

Localisation

Plan de situation



Domaine privé Domaine public

Visible depuis le domaine public :

oui non

Adresse :

Précisions sur l'emplacement :

Immeuble

Caractéristiques de l'arbre

Essence : Cedrus libani

Etat sanitaire :

L'arbre est-il :

- isolé
- dans un groupe d'arbres
- dans un alignement
- dans une haie

Caractéristiques du sol :

Critères remarquables de l'arbre

- Rareté :
- Age :
- Forme/esthétique :
- Dimensions :
 - Hauteur estimée :
 - Circonférence à 1m30 :
 - Envergure du houppier :
- Histoires/légendes :

Photographie



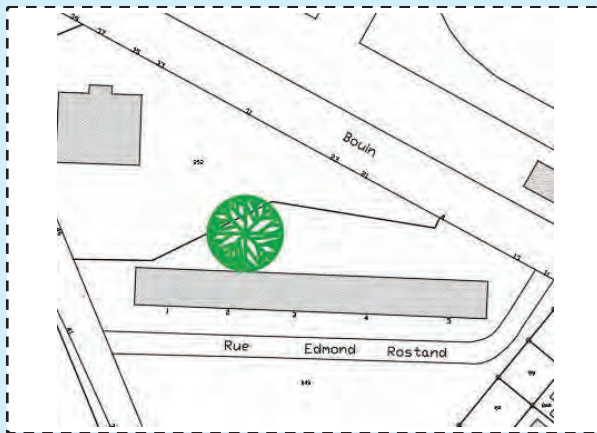
Ajouter une
fiche =>

Arbre remarquable n° 92020 - RA85

Ajouté à l'inventaire le : Décembre 2022

Localisation

Plan de situation



Domaine privé Domaine public

Visible depuis le domaine public :

oui non

Adresse :

Précisions sur l'emplacement :

Immeuble

Caractéristiques de l'arbre

Essence : *Platanus acerifolia*

Etat sanitaire :

L'arbre est-il :

- isolé
- dans un groupe d'arbres
- dans un alignement
- dans une haie

Caractéristiques du sol :

Critères remarquables de l'arbre

- Rareté :
- Age :
- Forme/esthétique :
- Dimensions :
 - Hauteur estimée :
 - Circonférence à 1m30 :
 - Envergure du houppier :
- Histoires/légendes :

Photographie



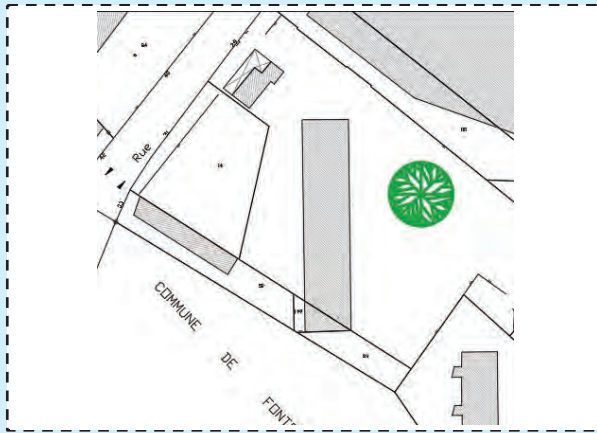
Ajouter une
fiche =>

Arbre remarquable n° 92020 - RA86

Ajouté à l'inventaire le : Décembre 2022

Localisation

Plan de situation



Domaine privé Domaine public

Visible depuis le domaine public :

oui non

Adresse :

Précisions sur l'emplacement :

Immeuble

Caractéristiques de l'arbre

Essence : *Aesculus hippocatanum*

Etat sanitaire :

L'arbre est-il :

- isolé
- dans un groupe d'arbres
- dans un alignement
- dans une haie

Caractéristiques du sol :

Critères remarquables de l'arbre

- Rareté :
- Age :
- Forme/esthétique :
- Dimensions :
 - Hauteur estimée :
 - Circonférence à 1m30 :
 - Envergure du houppier :
- Histoires/légendes :

Photographie



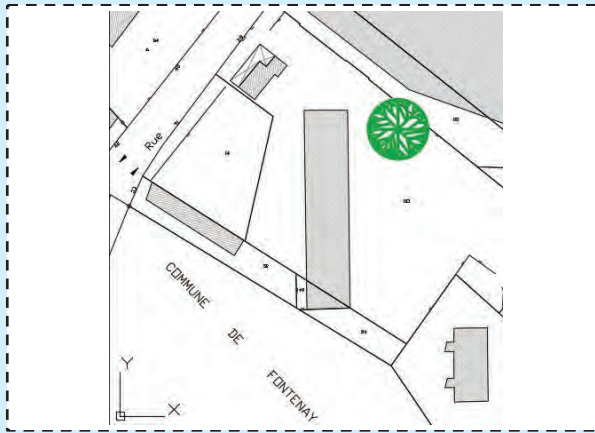
Ajouter une
fiche =>

Arbre remarquable n° 92020 - RA87

Ajouté à l'inventaire le : Décembre 2022

Localisation

Plan de situation



Domaine privé Domaine public

Visible depuis le domaine public :

oui non

Adresse :

Précisions sur l'emplacement :

Immeuble

Caractéristiques de l'arbre

Essence : *Platanus acerifolia*

Etat sanitaire :

L'arbre est-il :

- isolé
- dans un groupe d'arbres
- dans un alignement
- dans une haie

Caractéristiques du sol :

Critères remarquables de l'arbre

- Rareté :
- Age :
- Forme/esthétique :
- Dimensions :
 - Hauteur estimée :
 - Circonférence à 1m30 :
 - Envergure du houppier :
- Histoires/légendes :

Photographie



Ajouter une
fiche =>

Arbre remarquable n° 92020 - RA88

Ajouté à l'inventaire le : Juin 2015

Localisation

Plan de situation



Domaine privé Domaine public

Visible depuis le domaine public :

oui non

Adresse :

Précisions sur l'emplacement :

Jardin



Caractéristiques de l'arbre

Essence : Robinia pseudo-acacia

Etat sanitaire :

L'arbre est-il :

- isolé
- dans un groupe d'arbres
- dans un alignement
- dans une haie

Caractéristiques du sol :

Critères remarquables de l'arbre

Rareté :

Age :

Forme/esthétique :

Dimensions :

Hauteur estimée :

Circonférence à 1m30 :

Envergure du houppier :

Histoires/légendes :

Photographie



Ajouter une
fiche =>

Arbre remarquable n° 92020 - RA89

Ajouté à l'inventaire le : Décembre 2022

Localisation

Plan de situation



Domaine privé Domaine public

Visible depuis le domaine public :

oui non

Adresse :

Précisions sur l'emplacement :

Jardin



Caractéristiques de l'arbre

Essence : *Cedrus atlantica*

Etat sanitaire :

L'arbre est-il :

- isolé
- dans un groupe d'arbres
- dans un alignement
- dans une haie

Caractéristiques du sol :

Critères remarquables de l'arbre

- Rareté :
- Age :
- Forme/esthétique :
- Dimensions :
 - Hauteur estimée :
 - Circonférence à 1m30 :
 - Envergure du houppier :
- Histoires/légendes :

Photographie



Ajouter une
fiche =>

Arbre remarquable n° 92020 - RA90

Ajouté à l'inventaire le : Décembre 2022

Localisation

Plan de situation



Domaine privé Domaine public

Visible depuis le domaine public :

oui non

Adresse :

Précisions sur l'emplacement :

Jardin



Caractéristiques de l'arbre

Essence : *Cedrus atlantica glauca*

Etat sanitaire :

L'arbre est-il :

- isolé
- dans un groupe d'arbres
- dans un alignement
- dans une haie

Caractéristiques du sol :

Critères remarquables de l'arbre

- Rareté :
- Age :
- Forme/esthétique :
- Dimensions :
 - Hauteur estimée :
 - Circonférence à 1m30 :
 - Envergure du houppier :
- Histoires/légendes :

Photographie



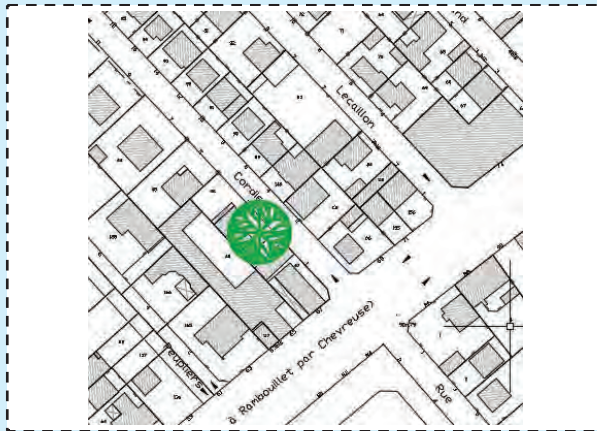
Ajouter une
fiche =>

Arbre remarquable n° 92020 - RA91

Ajouté à l'inventaire le : Décembre 2022

Localisation

Plan de situation



Domaine privé Domaine public

Visible depuis le domaine public :

oui non

Adresse :

Précisions sur l'emplacement :

Jardin



Caractéristiques de l'arbre

Essence : Picea abies

Etat sanitaire :

L'arbre est-il :

- isolé
- dans un groupe d'arbres
- dans un alignement
- dans une haie

Caractéristiques du sol :

Critères remarquables de l'arbre

Rareté :

Age :

Forme/esthétique :

Dimensions :

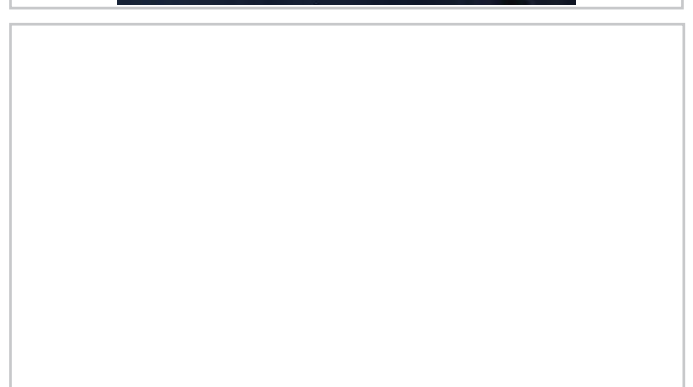

Hauteur estimée :

Circonférence à 1m30 :

Envergure du houppier :

Histoires/légendes :

Photographie



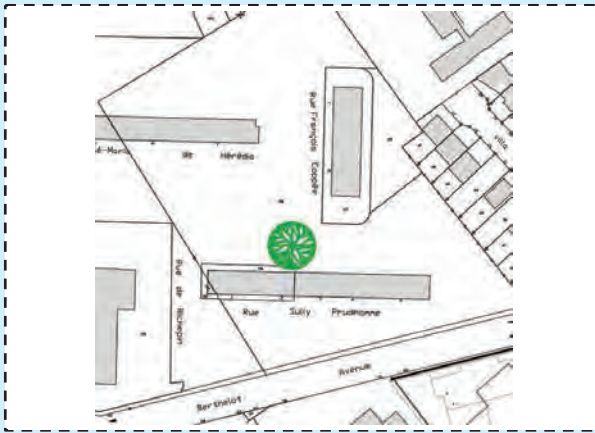
Ajouter une
fiche =>

Arbre remarquable n° 92020 - RA93

Ajouté à l'inventaire le : Décembre 2022

Localisation

Plan de situation



Domaine privé Domaine public

Visible depuis le domaine public :

oui non

Adresse :

Précisions sur l'emplacement :

Immeuble

Caractéristiques de l'arbre

Essence : paulownia tomentosa

Etat sanitaire :

L'arbre est-il :

- isolé
- dans un groupe d'arbres
- dans un alignement
- dans une haie

Caractéristiques du sol :

Critères remarquables de l'arbre

Rareté :

Age :

Forme/esthétique :

Dimensions :



Hauteur estimée :

Circonférence à 1m30 :

Envergure du houppier :

Histoires/légendes :

Photographie



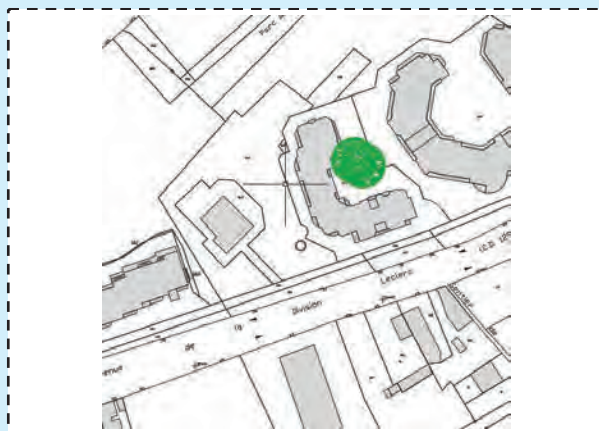
Ajouter une
fiche =>

Arbre remarquable n° 92020 - RA94

Ajouté à l'inventaire le : Décembre 2022

Localisation

Plan de situation



Domaine privé Domaine public

Visible depuis le domaine public :

oui non

Adresse :

Précisions sur l'emplacement :

Immeuble

Caractéristiques de l'arbre

Essence : deux Cedrus libani

Etat sanitaire :

L'arbre est-il :

- isolé
- dans un groupe d'arbres
- dans un alignement
- dans une haie

Caractéristiques du sol :

Critères remarquables de l'arbre

Rareté :

Age :

Forme/esthétique :

Dimensions :

Hauteur estimée :

Circonférence à 1m30 :

Envergure du houppier :

Histoires/légendes :

Photographie



Ajouter une
fiche =>

Arbre remarquable n° 92020 - RA95

Ajouté à l'inventaire le : Décembre 2022

Localisation

Plan de situation



Domaine privé Domaine public

Visible depuis le domaine public :

oui non

Adresse :

Précisions sur l'emplacement :

Jardin

Caractéristiques de l'arbre

Essence : ailanthus altissima

Etat sanitaire :

L'arbre est-il :

- isolé
- dans un groupe d'arbres
- dans un alignement
- dans une haie

Caractéristiques du sol :

Critères remarquables de l'arbre

- Rareté :
- Age :
- Forme/esthétique :
- Dimensions :
 - Hauteur estimée :
 - Circonférence à 1m30 :
 - Envergure du houppier :
- Histoires/légendes :

Photographie



Ajouter une
fiche =>

Arbre remarquable n° 92020 - RA96

Ajouté à l'inventaire le : Décembre 2022

Localisation

Plan de situation



Domaine privé Domaine public

Visible depuis le domaine public :

oui non

Adresse :

Précisions sur l'emplacement :

Jardin



Caractéristiques de l'arbre

Essence : Sequoiadendron giganteum

Etat sanitaire :

L'arbre est-il :



- isolé
- dans un groupe d'arbres
- dans un alignement
- dans une haie

Caractéristiques du sol :

Critères remarquables de l'arbre

- Rareté :
- Age :
- Forme/esthétique :
- Dimensions :
 - Hauteur estimée :
 - Circonférence à 1m30 :
 - Envergure du houppier :
- Histoires/légendes :

Photographie



Ajouter une
fiche =>

Arbre remarquable n° 92020 - RA97

Ajouté à l'inventaire le : Décembre 2022

Localisation

Plan de situation



Domaine privé Domaine public

Visible depuis le domaine public :

oui non

Adresse :

Précisions sur l'emplacement :

Jardin



Caractéristiques de l'arbre

Essence : *Cedrus atlantica glauca*

Etat sanitaire :

L'arbre est-il :


- isolé
- dans un groupe d'arbres
- dans un alignement
- dans une haie

Caractéristiques du sol :

Critères remarquables de l'arbre

- Rareté :
- Age :
- Forme/esthétique :
- Dimensions :
 - Hauteur estimée :
 - Circonférence à 1m30 :
 - Envergure du houppier :
- Histoires/légendes :

Photographie



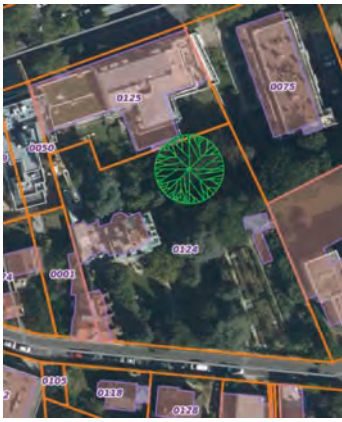
Ajouter une
fiche =>

Arbre remarquable n° 92020 - RA98

Ajouté à l'inventaire le : Décembre 2022

Localisation

Plan de situation



Domaine privé Domaine public

Visible depuis le domaine public :

oui non

Adresse :

Précisions sur l'emplacement :

Jardin



Caractéristiques de l'arbre

Essence : *Cedrus atlantica glauca*

Etat sanitaire :

L'arbre est-il :

- isolé
- dans un groupe d'arbres
- dans un alignement
- dans une haie

Caractéristiques du sol :

Critères remarquables de l'arbre

- Rareté :
- Age :
- Forme/esthétique :
- Dimensions :
 - Hauteur estimée :
 - Circonférence à 1m30 :
 - Envergure du houppier :
- Histoires/légendes :

Photographie



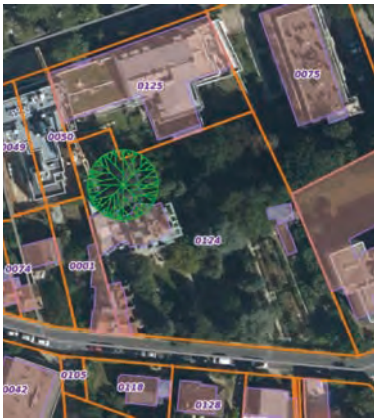
Ajouter une
fiche =>

Arbre remarquable n° 92020 - RA99

Ajouté à l'inventaire le : Décembre 2022

Localisation

Plan de situation



Domaine privé Domaine public

Visible depuis le domaine public :

oui non

Adresse :

Précisions sur l'emplacement :

Jardin



Caractéristiques de l'arbre

Essence : Sequoiadendron giganteum

Etat sanitaire :

L'arbre est-il :


- isolé
- dans un groupe d'arbres
- dans un alignement
- dans une haie

Caractéristiques du sol :

Critères remarquables de l'arbre

- Rareté :
- Age :
- Forme/esthétique :
- Dimensions :
 - Hauteur estimée :
 - Circonférence à 1m30 :
 - Envergure du houppier :
- Histoires/légendes :

Photographie



Ajouter une
fiche =>

Arbre remarquable n° 92020 - RA100

Ajouté à l'inventaire le : Décembre 2022

Localisation

Plan de situation



Domaine privé Domaine public

Visible depuis le domaine public :

oui non

Adresse :

Précisions sur l'emplacement :

Immeuble

Caractéristiques de l'arbre

Essence : Cedrus libani

Etat sanitaire :

L'arbre est-il :

- isolé
- dans un groupe d'arbres
- dans un alignement
- dans une haie

Caractéristiques du sol :

Critères remarquables de l'arbre

- Rareté :
- Age :
- Forme/esthétique :
- Dimensions :
 - Hauteur estimée :
 - Circonférence à 1m30 :
 - Envergure du houppier :
- Histoires/légendes :

Photographie



Ajouter une
fiche =>

Arbre remarquable n° 92020 - RA101

Ajouté à l'inventaire le : Décembre 2022

Localisation

Plan de situation



Domaine privé Domaine public

Visible depuis le domaine public :

oui non

Adresse :

Précisions sur l'emplacement :

Jardin



Caractéristiques de l'arbre

Essence : *Cedrus atlantica glauca*

Etat sanitaire :

L'arbre est-il :

- isolé
- dans un groupe d'arbres
- dans un alignement
- dans une haie

Caractéristiques du sol :

Critères remarquables de l'arbre

Rareté :

Age :

Forme/esthétique :

Dimensions :


Hauteur estimée :

Circonférence à 1m30 :

Envergure du houppier :

Histoires/légendes :

Photographie



Ajouter une
fiche =>

Arbre remarquable n° 92020 - RA102

Ajouté à l'inventaire le : Décembre 2022

Localisation

Plan de situation



Domaine privé Domaine public

Visible depuis le domaine public :

oui non

Adresse :

Précisions sur l'emplacement :

Jardin



Caractéristiques de l'arbre

Essence : Acer pseudoplatanus

Etat sanitaire :

L'arbre est-il :

- isolé
- dans un groupe d'arbres
- dans un alignement
- dans une haie

Caractéristiques du sol :

Critères remarquables de l'arbre

- Rareté :
- Age :
- Forme/esthétique :
- Dimensions :
 - Hauteur estimée :
 - Circonférence à 1m30 :
 - Envergure du houppier :
- Histoires/légendes :

Photographie



Ajouter une
fiche =>

Arbre remarquable n° 92020 - RA103

Ajouté à l'inventaire le : Décembre 2022

Localisation

Plan de situation



Domaine privé Domaine public

Visible depuis le domaine public :

oui non

Adresse :

Précisions sur l'emplacement :

Jardin



Caractéristiques de l'arbre

Essence : Catalpa bignonoïdes

Etat sanitaire :

L'arbre est-il :


- isolé
- dans un groupe d'arbres
- dans un alignement
- dans une haie

Caractéristiques du sol :

Critères remarquables de l'arbre

- Rareté :
- Age :
- Forme/esthétique :
- Dimensions :
 - Hauteur estimée :
 - Circonférence à 1m30 :
 - Envergure du houppier :
- Histoires/légendes :

Photographie



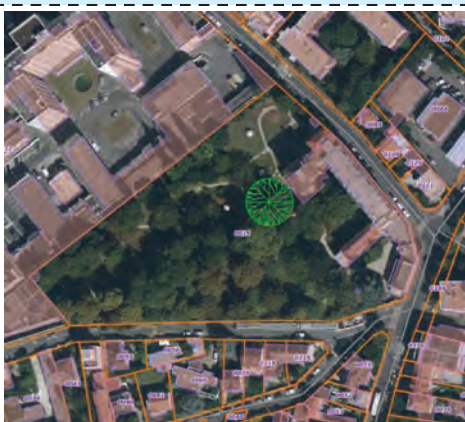
Ajouter une
fiche =>

Arbre remarquable n° 92020 - RA104

Ajouté à l'inventaire le : Décembre 2022

Localisation

Plan de situation



Domaine privé Domaine public

Visible depuis le domaine public :

oui non

Adresse :

Précisions sur l'emplacement :

Jardin

Caractéristiques de l'arbre

Essence : Sequoiadendron giganteum

Etat sanitaire :

L'arbre est-il :

- isolé
- dans un groupe d'arbres
- dans un alignement
- dans une haie

Caractéristiques du sol :

Critères remarquables de l'arbre

Rareté :

Age :

Forme/esthétique :

Dimensions :


Hauteur estimée :

Circonférence à 1m30 :

Envergure du houppier :

Histoires/légendes :

Photographie



Ajouter une
fiche =>

Arbre remarquable n° 92020 - RA105

Ajouté à l'inventaire le : Décembre 2022

Localisation

Plan de situation



Domaine privé Domaine public

Visible depuis le domaine public :

oui non

Adresse :

Précisions sur l'emplacement :

Jardin



Caractéristiques de l'arbre

Essence : *Platanus acerifolia*

Etat sanitaire :

L'arbre est-il :

- isolé
- dans un groupe d'arbres
- dans un alignement
- dans une haie

Caractéristiques du sol :

Critères remarquables de l'arbre

Rareté :

Age :

Forme/esthétique :

Dimensions :

Hauteur estimée :

Circonférence à 1m30 :

Envergure du houppier :

Histoires/légendes :

Photographie



Ajouter une
fiche =>

Arbre remarquable n° 92020 - RA106

Ajouté à l'inventaire le : Décembre 2022

Localisation

Plan de situation



Domaine privé Domaine public

Visible depuis le domaine public :

oui non

Adresse :

Précisions sur l'emplacement :

Immeuble

Caractéristiques de l'arbre

Essence : Cedrus deodara

Etat sanitaire :

L'arbre est-il :

- isolé
- dans un groupe d'arbres
- dans un alignement
- dans une haie

Caractéristiques du sol :

Critères remarquables de l'arbre

Rareté :

Age :

Forme/esthétique :

Dimensions :

Hauteur estimée :

Circonférence à 1m30 :

Envergure du houppier :

Histoires/légendes :

Photographie



Ajouter une
fiche =>

Arbre remarquable n° 92020 - RA107

Ajouté à l'inventaire le : Décembre 2022

Localisation

Plan de situation



Domaine privé Domaine public

Visible depuis le domaine public :

oui non

Adresse :

Précisions sur l'emplacement :

Jardin



Caractéristiques de l'arbre

Essence : Acer pseudoplatanus

Etat sanitaire :

L'arbre est-il :


- isolé
- dans un groupe d'arbres
- dans un alignement
- dans une haie

Caractéristiques du sol :

Critères remarquables de l'arbre

- Rareté :
- Age :
- Forme/esthétique :
- Dimensions :
 - Hauteur estimée :
 - Circonférence à 1m30 :
 - Envergure du houppier :
- Histoires/légendes :

Photographie



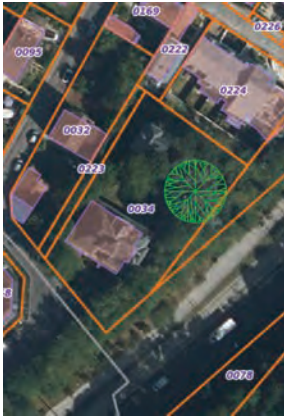
Ajouter une
fiche =>

Arbre remarquable n° 92020 - RA108

Ajouté à l'inventaire le : Décembre 2022

Localisation

Plan de situation



Domaine privé Domaine public

Visible depuis le domaine public :

oui non

Adresse :

Précisions sur l'emplacement :

Jardin



Caractéristiques de l'arbre

Essence : Cedrus libani

Etat sanitaire :

L'arbre est-il :

- isolé
- dans un groupe d'arbres
- dans un alignement
- dans une haie

Caractéristiques du sol :

Critères remarquables de l'arbre

- Rareté :
- Age :
- Forme/esthétique :
- Dimensions :
 - Hauteur estimée :
 - Circonférence à 1m30 :
 - Envergure du houppier :
- Histoires/légendes :

Photographie



Ajouter une
fiche =>

Arbre remarquable n° 92020 - RA109

Ajouté à l'inventaire le : Décembre 2022

Localisation

Plan de situation



Domaine privé Domaine public

Visible depuis le domaine public :

oui non

Adresse :

Précisions sur l'emplacement :

Jardin

Caractéristiques de l'arbre

Essence : *Aesculus hippocastanum*

Etat sanitaire :

L'arbre est-il :

- isolé
- dans un groupe d'arbres
- dans un alignement
- dans une haie

Caractéristiques du sol :

Critères remarquables de l'arbre

- Rareté :
- Age :
- Forme/esthétique :
- Dimensions :
 - Hauteur estimée :
 - Circonférence à 1m30 :
 - Envergure du houppier :
- Histoires/légendes :

Photographie



Ajouter une
fiche =>

Arbre remarquable n° 92020 - RA110

Ajouté à l'inventaire le : Décembre 2022

Localisation

Plan de situation



Domaine privé Domaine public

Visible depuis le domaine public :

oui non

Adresse :

Précisions sur l'emplacement :

Jardin



Caractéristiques de l'arbre

Essence : *Aesculus hippocastanum*

Etat sanitaire :

L'arbre est-il :

- isolé
- dans un groupe d'arbres
- dans un alignement
- dans une haie

Caractéristiques du sol :

Critères remarquables de l'arbre

- Rareté :
- Age :
- Forme/esthétique :
- Dimensions :
 - Hauteur estimée :
 - Circonférence à 1m30 :
 - Envergure du houppier :
- Histoires/légendes :

Photographie



Ajouter une
autre fiche =>

Arbre remarqué n° 92020 - RE1

Ajouté à l'inventaire le: décembre 2022

Localisation de l'arbre

Plan de situation



Domaine privé Domaine public

Visible depuis la rue :

oui non

Adresse : 16 rue Pierre BROSSOLETTE
92320 CHATILLON
Cimetière municipal

Précisions sur l'emplacement :

Parc/Square

Caractéristiques de l'arbre

Essence : Robinia frisia

L'arbre est-il :

- isolé
- dans un groupe d'arbres
- dans un alignement
- dans une haie

Intérêt(s) de l'arbre

- Participation à l'ambiance du lieu
- Participation à la réduction d'un îlot de chaleur urbain
- Arbre en devenir
- Autres :

Photographie(s) de l'arbre et de son contexte



Ajouter une
autre fiche =>

Arbre remarqué n° 92020 - RE2

Ajouté à l'inventaire le : décembre 2022

Localisation de l'arbre

Plan de situation



Domaine privé Domaine public

Visible depuis la rue :

oui non

Adresse : 16 rue Pierre BROSSOLETTE
92320 CHATILLON
Cimetière municipal

Précisions sur l'emplacement :

Parc/Square

Caractéristiques de l'arbre

Essence : *Betula verrucosa youngii*


L'arbre est-il :

- isolé
- dans un groupe d'arbres
- dans un alignement
- dans une haie

Intérêt(s) de l'arbre

- Participation à l'ambiance du lieu
- Participation à la réduction d'un îlot de chaleur urbain
- Arbre en devenir
- Autres :

Photographie(s) de l'arbre et de son contexte



Arbres Remarquables et Remarqués


Ville de Clamart

Arbre remarquable n° 92023 - RA1

Ajouté à l'inventaire le :

Localisation

Plan de situation



Domaine privé Domaine public

Visible depuis le domaine public :

oui non

Adresse :

Précisions sur l'emplacement :

Jardin

Caractéristiques de l'arbre

Essence : cèdre bleu

Etat sanitaire :

L'arbre est-il :

- isolé
- dans un groupe d'arbres
- dans un alignement
- dans une haie

Caractéristiques du sol :

Critères remarquables de l'arbre

- Rareté :
- Age :
- Forme/esthétique :

- Dimensions :
 - Hauteur estimée :
 - Circonférence à 1m30 :
 - Envergure du houppier :
- Histoires/légendes :

Photographie



Arbre remarquable n° 92023 - RA2

Ajouté à l'inventaire le :

Localisation

Plan de situation

Domaine privé Domaine public

Visible depuis le domaine public :

oui non

Adresse :

Précisions sur l'emplacement :

Jardin

Caractéristiques de l'arbre

Essence : pin noir

Etat sanitaire :

L'arbre est-il :

- isolé
- dans un groupe d'arbres
- dans un alignement
- dans une haie

Caractéristiques du sol :

Critères remarquables de l'arbre

- Rareté :
- Age :
- Forme/esthétique :

- Dimensions :
 - Hauteur estimée :
 - Circonférence à 1m30 :
 - Envergure du houppier :
- Histoires/légendes :

Photographie

Arbre remarquable n° 92023 - RA3

Ajouté à l'inventaire le :

Localisation

Plan de situation

Domaine privé Domaine public

Visible depuis le domaine public :

oui non

Adresse :

Précisions sur l'emplacement :

Jardin

Caractéristiques de l'arbre

Essence : Châtaignier

Etat sanitaire :

L'arbre est-il :

- isolé
- dans un groupe d'arbres
- dans un alignement
- dans une haie

Caractéristiques du sol :

Critères remarquables de l'arbre

- Rareté :
- Age :
- Forme/esthétique :

- Dimensions :
 - Hauteur estimée :
 - Circonférence à 1m30 :
 - Envergure du houppier :
- Histoires/légendes :


Photographie

Arbre remarquable n° 92023 - RA4

Ajouté à l'inventaire le :

Localisation

Plan de situation



Domaine privé Domaine public

Visible depuis le domaine public :

oui non

Adresse :

Précisions sur l'emplacement :

Jardin

Caractéristiques de l'arbre

Essence : Cèdre bleu

Etat sanitaire :

L'arbre est-il :

- isolé
- dans un groupe d'arbres
- dans un alignement
- dans une haie

Caractéristiques du sol :

Critères remarquables de l'arbre

- Rareté :
- Age :
- Forme/esthétique :

- Dimensions :
 - Hauteur estimée :
 - Circonférence à 1m30 :
 - Envergure du houppier :
- Histoires/légendes :

Photographie



Arbre remarquable n° 92023 - RA5

Ajouté à l'inventaire le :

Localisation

Plan de situation



Domaine privé Domaine public

Visible depuis le domaine public :

oui non

Adresse :

Précisions sur l'emplacement :

Jardin

Caractéristiques de l'arbre

Essence : Pin de l'Himalaya

Etat sanitaire :

L'arbre est-il :

- isolé
- dans un groupe d'arbres
- dans un alignement
- dans une haie



Caractéristiques du sol :

Critères remarquables de l'arbre

- Rareté :
- Age :
- Forme/esthétique :

- Dimensions :
 - Hauteur estimée :
 - Circonférence à 1m30 :
 - Envergure du houppier :
- Histoires/légendes :

Photographie



Arbre remarquable n° 92023 - RA6

Ajouté à l'inventaire le :

Localisation

Plan de situation

Domaine privé Domaine public

Visible depuis le domaine public :

oui non

Adresse :

Précisions sur l'emplacement :

Jardin

Caractéristiques de l'arbre

Essence : Groupes de Chênes

Etat sanitaire :

L'arbre est-il :

- isolé
- dans un groupe d'arbres
- dans un alignement
- dans une haie

Caractéristiques du sol :

Critères remarquables de l'arbre

- Rareté :
- Age :
- Forme/esthétique :

Dimensions :

Hauteur estimée :

Circonférence à 1m30 :

Envergure du houppier :

Histoires/légendes :

Photographie

Arbre remarquable n° 92023 - RA7

Ajouté à l'inventaire le :

Localisation

Plan de situation

Domaine privé Domaine public

Visible depuis le domaine public :

oui non

Adresse :

Précisions sur l'emplacement :

Jardin

Caractéristiques de l'arbre

Essence : pin noir

Etat sanitaire :

L'arbre est-il :

- isolé
- dans un groupe d'arbres
- dans un alignement
- dans une haie

Caractéristiques du sol :

Critères remarquables de l'arbre

- Rareté :
- Age :
- Forme/esthétique :

- Dimensions :
 - Hauteur estimée :
 - Circonférence à 1m30 :
 - Envergure du houppier :
- Histoires/légendes :

Photographie

Arbre remarquable n° 92023 - RA8

Ajouté à l'inventaire le :

Localisation

Plan de situation

Domaine privé Domaine public

Visible depuis le domaine public :

oui non

Adresse :

Précisions sur l'emplacement :

Jardin

Caractéristiques de l'arbre

Essence : Erable

Etat sanitaire :

L'arbre est-il :

- isolé
- dans un groupe d'arbres
- dans un alignement
- dans une haie

Caractéristiques du sol :

Critères remarquables de l'arbre

- Rareté :
- Age :
- Forme/esthétique :

- Dimensions :
 - Hauteur estimée :
 - Circonférence à 1m30 :
 - Envergure du houppier :
- Histoires/légendes :


Photographie

Arbre remarquable n° 92023 - RA9

Ajouté à l'inventaire le :

Localisation

Plan de situation



Domaine privé Domaine public

Visible depuis le domaine public :

oui non

Adresse :

Précisions sur l'emplacement :

Jardin

Caractéristiques de l'arbre

Essence : Cèdre de l'Himalaya

Etat sanitaire :

L'arbre est-il :

- isolé
- dans un groupe d'arbres
- dans un alignement
- dans une haie

Caractéristiques du sol :

Critères remarquables de l'arbre

- Rareté :
- Age :
- Forme/esthétique :

- Dimensions :
 - Hauteur estimée :
 - Circonférence à 1m30 :
 - Envergure du houppier :
- Histoires/légendes :

Photographie



Arbre remarquable n° 92023 - RA10

Ajouté à l'inventaire le :

Localisation

Plan de situation

Domaine privé Domaine public

Visible depuis le domaine public :

oui non

Adresse :

Précisions sur l'emplacement :

Caractéristiques de l'arbre

Essence : 1 Pin noir, 1 Frêne

Etat sanitaire :

L'arbre est-il :

- isolé
- dans un groupe d'arbres
- dans un alignement
- dans une haie

Caractéristiques du sol :

Critères remarquables de l'arbre

- Rareté :
- Age :
- Forme/esthétique :

- Dimensions :
 - Hauteur estimée :
 - Circonférence à 1m30 :
 - Envergure du houppier :
- Histoires/légendes :


Photographie

Arbre remarquable n° 92023 - RA11

Ajouté à l'inventaire le :

Localisation

Plan de situation



Domaine privé Domaine public

Visible depuis le domaine public :

oui non

Adresse :

Précisions sur l'emplacement :

Jardin

Caractéristiques de l'arbre

Essence : Lisière d'Ifs

Etat sanitaire :

L'arbre est-il :

- isolé
- dans un groupe d'arbres
- dans un alignement
- dans une haie



Caractéristiques du sol :

Critères remarquables de l'arbre

- Rareté :
- Age :
- Forme/esthétique :

- Dimensions :
 - Hauteur estimée :
 - Circonférence à 1m30 :
 - Envergure du houppier :
- Histoires/légendes :

Photographie



Arbre remarquable n° 92023 - RA12

Ajouté à l'inventaire le :

Localisation

Plan de situation

Domaine privé Domaine public

Visible depuis le domaine public :

oui non

Adresse :

Précisions sur l'emplacement :

Jardin

Caractéristiques de l'arbre

Essence : Hêtre pourpre

Etat sanitaire :

L'arbre est-il :

- isolé
- dans un groupe d'arbres
- dans un alignement
- dans une haie

Caractéristiques du sol :

Critères remarquables de l'arbre

- Rareté :
- Age :
- Forme/esthétique :

- Dimensions :
 - Hauteur estimée :
 - Circonférence à 1m30 :
 - Envergure du houppier :
- Histoires/légendes :

Photographie

Arbre remarquable n° 92023 - RA13

Ajouté à l'inventaire le :

Localisation

Plan de situation

Domaine privé Domaine public

Visible depuis le domaine public :

oui non

Adresse :

Précisions sur l'emplacement :

Jardin

Caractéristiques de l'arbre

Essence : Cèdre du Liban

Etat sanitaire :

L'arbre est-il :

- isolé
- dans un groupe d'arbres
- dans un alignement
- dans une haie

Caractéristiques du sol :

Critères remarquables de l'arbre

- Rareté :
- Age :
- Forme/esthétique :

- Dimensions :
 - Hauteur estimée :
 - Circonférence à 1m30 :
 - Envergure du houppier :
- Histoires/légendes :


Photographie

Arbre remarquable n° 92023 - RA14

Ajouté à l'inventaire le :

Localisation

Plan de situation



Domaine privé Domaine public

Visible depuis le domaine public :

oui non

Adresse :

Précisions sur l'emplacement :

Jardin

Caractéristiques de l'arbre

Essence : Cèdre Bleu

Etat sanitaire :

L'arbre est-il :

- isolé
- dans un groupe d'arbres
- dans un alignement
- dans une haie

Caractéristiques du sol :

Critères remarquables de l'arbre

- Rareté :
- Age :
- Forme/esthétique :

- Dimensions :
 - Hauteur estimée :
 - Circonférence à 1m30 :
 - Envergure du houppier :
- Histoires/légendes :

Photographie



Arbre remarquable n° 92023 - RA15

Ajouté à l'inventaire le :

Localisation

Plan de situation

Domaine privé Domaine public

Visible depuis le domaine public :

oui non

Adresse :

Précisions sur l'emplacement :

Parc/Square

Caractéristiques de l'arbre

Essence : Hêtre pourpre

Etat sanitaire : Tolerable

L'arbre est-il :

- isolé
- dans un groupe d'arbres
- dans un alignement
- dans une haie

Caractéristiques du sol :

Critères remarquables de l'arbre

- Rareté :
- Age :
- Forme/esthétique :

Dimensions :

Hauteur estimée : 5-10m

Circonférence à 1m30 : 72

Envergure du houppier :

Histoires/légendes :

Photographie

Arbre remarquable n° 92023 - RA16

Ajouté à l'inventaire le :

Localisation

Plan de situation

Domaine privé Domaine public

Visible depuis le domaine public :

oui non

Adresse :

Précisions sur l'emplacement :

Jardin

Caractéristiques de l'arbre

Essence : Pin sylvestre

Etat sanitaire :

L'arbre est-il :

- isolé
- dans un groupe d'arbres
- dans un alignement
- dans une haie

Caractéristiques du sol :

Critères remarquables de l'arbre

- Rareté :
- Age :
- Forme/esthétique :

- Dimensions :
 - Hauteur estimée :
 - Circonférence à 1m30 :
 - Envergure du houppier :
- Histoires/légendes :

Photographie

Arbre remarquable n° 92023 - RA17

Ajouté à l'inventaire le :

Localisation

Plan de situation



Domaine privé Domaine public

Visible depuis le domaine public :

oui non

Adresse :

Précisions sur l'emplacement :

Jardin

Caractéristiques de l'arbre

Essence : 1 Cèdre du Liban

Etat sanitaire :

L'arbre est-il :

- isolé
- dans un groupe d'arbres
- dans un alignement
- dans une haie



Caractéristiques du sol :

Critères remarquables de l'arbre

- Rareté :
- Age :
- Forme/esthétique :

- Dimensions :
 - Hauteur estimée :
 - Circonférence à 1m30 :
 - Envergure du houppier :
- Histoires/légendes :

Photographie




Arbre remarquable n° 92023 - RA18

Ajouté à l'inventaire le :

Localisation

Plan de situation



Domaine privé Domaine public

Visible depuis le domaine public :

oui non

Adresse :

Précisions sur l'emplacement :

Jardin

Caractéristiques de l'arbre

Essence : 1 Cèdre du Liban

Etat sanitaire :

L'arbre est-il :

- isolé
- dans un groupe d'arbres
- dans un alignement
- dans une haie

Caractéristiques du sol :

Critères remarquables de l'arbre

- Rareté :
- Age :
- Forme/esthétique :

- Dimensions :
 - Hauteur estimée :
 - Circonférence à 1m30 :
 - Envergure du houppier :
- Histoires/légendes :

Photographie



Arbre remarquable n° 92023 - RA19

Ajouté à l'inventaire le :

Localisation

Plan de situation



Domaine privé Domaine public

Visible depuis le domaine public :

oui non

Adresse :

Précisions sur l'emplacement :

Jardin

Caractéristiques de l'arbre

Essence : Cèdre

Etat sanitaire :

L'arbre est-il :

- isolé
- dans un groupe d'arbres
- dans un alignement
- dans une haie


Caractéristiques du sol :

Critères remarquables de l'arbre

- Rareté :
- Age :
- Forme/esthétique :

- Dimensions :
 - Hauteur estimée :
 - Circonférence à 1m30 :
 - Envergure du houppier :
- Histoires/légendes :

Photographie



Arbre remarquable n° 92023 - RA20

Ajouté à l'inventaire le :

Localisation

Plan de situation



Domaine privé Domaine public

Visible depuis le domaine public :

oui non

Adresse :

Précisions sur l'emplacement :

Jardin

Caractéristiques de l'arbre

Essence : Cèdre du Liban

Etat sanitaire :

L'arbre est-il :

- isolé
- dans un groupe d'arbres
- dans un alignement
- dans une haie

Caractéristiques du sol :

Critères remarquables de l'arbre

- Rareté :
- Age :
- Forme/esthétique :

- Dimensions :
 - Hauteur estimée :
 - Circonférence à 1m30 :
 - Envergure du houppier :
- Histoires/légendes :

Photographie



Arbre remarquable n° 92023 - RA21

Ajouté à l'inventaire le :

Localisation

Plan de situation



Domaine privé Domaine public

Visible depuis le domaine public :

oui non

Adresse :

Précisions sur l'emplacement :

Jardin

Caractéristiques de l'arbre

Essence : 1 Cèdre de l'Atlas

Etat sanitaire :

L'arbre est-il :

- isolé
- dans un groupe d'arbres
- dans un alignement
- dans une haie


Caractéristiques du sol :

Critères remarquables de l'arbre

- Rareté :
- Age :
- Forme/esthétique :

- Dimensions :
 - Hauteur estimée :
 - Circonférence à 1m30 :
 - Envergure du houppier :
- Histoires/légendes :

Photographie




Arbre remarquable n° 92023 - RA22

Ajouté à l'inventaire le :

Localisation

Plan de situation



Domaine privé Domaine public

Visible depuis le domaine public :

oui non

Adresse :

Précisions sur l'emplacement :

Jardin

Caractéristiques de l'arbre

Essence : Erable

Etat sanitaire :

L'arbre est-il :

- isolé
- dans un groupe d'arbres
- dans un alignement
- dans une haie



Caractéristiques du sol :

Critères remarquables de l'arbre

- Rareté :
- Age :
- Forme/esthétique :

- Dimensions :
 - Hauteur estimée :
 - Circonférence à 1m30 :
 - Envergure du houppier :
- Histoires/légendes :

Photographie



Arbre remarquable n° 92023 - RA23

Ajouté à l'inventaire le :

Localisation

Plan de situation



Domaine privé Domaine public

Visible depuis le domaine public :

oui non

Adresse :

Précisions sur l'emplacement :

Jardin

Caractéristiques de l'arbre

Essence : Tilleul

Etat sanitaire :

L'arbre est-il :

- isolé
- dans un groupe d'arbres
- dans un alignement
- dans une haie


Caractéristiques du sol :

Critères remarquables de l'arbre

- Rareté :
- Age :
- Forme/esthétique :

- Dimensions :
 - Hauteur estimée :
 - Circonférence à 1m30 :
 - Envergure du houppier :
- Histoires/légendes :

Photographie



Arbre remarquable n° 92023 - RA24

Ajouté à l'inventaire le :

Localisation

Plan de situation



Domaine privé Domaine public

Visible depuis le domaine public :

oui non

Adresse :

Précisions sur l'emplacement :

Rue

Caractéristiques de l'arbre

Essence : platane

Etat sanitaire :

L'arbre est-il :

- isolé
- dans un groupe d'arbres
- dans un alignement
- dans une haie


Caractéristiques du sol :

Critères remarquables de l'arbre

- Rareté :
- Age :
- Forme/esthétique :

- Dimensions :
 - Hauteur estimée :
 - Circonférence à 1m30 :
 - Envergure du houppier :
- Histoires/légendes :

Photographie



Arbre remarquable n° 92023 - RA25

Ajouté à l'inventaire le :

Localisation

Plan de situation



Domaine privé Domaine public

Visible depuis le domaine public :

oui non

Adresse :

Précisions sur l'emplacement :

Jardin

Caractéristiques de l'arbre

Essence : Chêne

Etat sanitaire :

L'arbre est-il :

- isolé
- dans un groupe d'arbres
- dans un alignement
- dans une haie



Caractéristiques du sol :

Critères remarquables de l'arbre

- Rareté :
- Age :
- Forme/esthétique :

- Dimensions :
 - Hauteur estimée :
 - Circonférence à 1m30 :
 - Envergure du houppier :
- Histoires/légendes :

Photographie



Arbre remarquable n° 92023 - RA26

Ajouté à l'inventaire le :

Localisation

Plan de situation



Domaine privé Domaine public

Visible depuis le domaine public :

oui non

Adresse :

Précisions sur l'emplacement :

Parc/Square

Caractéristiques de l'arbre

Essence : Parc boisé dont 2 Erables + 2 Ifs + 2 Marronniers + 3 Platanes + 1 Cyprès chauve + 1 Pin noir

Etat sanitaire :

L'arbre est-il :

- isolé
- dans un groupe d'arbres
- dans un alignement
- dans une haie

Caractéristiques du sol :



Critères remarquables de l'arbre

- Rareté :
- Age :
- Forme/esthétique :

- Dimensions :
 - Hauteur estimée :
 - Circonférence à 1m30 :
 - Envergure du houppier :

- Histoires/légendes :

Photographie




Arbre remarquable n° 92023 - RA27

Ajouté à l'inventaire le :

Localisation

Plan de situation



Domaine privé Domaine public

Visible depuis le domaine public :

oui non

Adresse :

Précisions sur l'emplacement :

Jardin

Caractéristiques de l'arbre

Essence : Charme

Etat sanitaire :

L'arbre est-il :

- isolé
- dans un groupe d'arbres
- dans un alignement
- dans une haie


Caractéristiques du sol :

Critères remarquables de l'arbre

- Rareté :
- Age :
- Forme/esthétique :

- Dimensions :
 - Hauteur estimée :
 - Circonférence à 1m30 :
 - Envergure du houppier :
- Histoires/légendes :

Photographie



Arbre remarquable n° 92023 - RA28

Ajouté à l'inventaire le :

Localisation

Plan de situation

Domaine privé Domaine public

Visible depuis le domaine public :

oui non

Adresse :

Précisions sur l'emplacement :

Jardin

Caractéristiques de l'arbre

Essence : Platane

Etat sanitaire :

L'arbre est-il :

- isolé
- dans un groupe d'arbres
- dans un alignement
- dans une haie

Caractéristiques du sol :

Critères remarquables de l'arbre

- Rareté :
- Age :
- Forme/esthétique :

- Dimensions :
 - Hauteur estimée :
 - Circonférence à 1m30 :
 - Envergure du houppier :

- Histoires/légendes :

Photographie

Arbre remarquable n° 92023 - RA29

Ajouté à l'inventaire le :

Localisation

Plan de situation



Domaine privé Domaine public

Visible depuis le domaine public :

oui non

Adresse :

Précisions sur l'emplacement :

Jardin

Caractéristiques de l'arbre

Essence :

Cèdre du Liban

Etat sanitaire :

L'arbre est-il :

- isolé
- dans un groupe d'arbres
- dans un alignement
- dans une haie


Caractéristiques du sol :

Critères remarquables de l'arbre

- Rareté :
- Age :
- Forme/esthétique :

- Dimensions :
 - Hauteur estimée :
 - Circonférence à 1m30 :
 - Envergure du houppier :
- Histoires/légendes :

Photographie



Arbre remarquable n° 92023 - RA30

Ajouté à l'inventaire le :

Localisation

Plan de situation

Domaine privé Domaine public

Visible depuis le domaine public :

oui non

Adresse :

Précisions sur l'emplacement :

Jardin

Caractéristiques de l'arbre

Essence : Abies pinsapo

Etat sanitaire :

L'arbre est-il :

- isolé
- dans un groupe d'arbres
- dans un alignement
- dans une haie

Caractéristiques du sol :

Critères remarquables de l'arbre

- Rareté :
- Age :
- Forme/esthétique :

- Dimensions :
 - Hauteur estimée :
 - Circonférence à 1m30 :
 - Envergure du houppier :
- Histoires/légendes :

Photographie

Arbre remarquable n° 92023 - RA31

Ajouté à l'inventaire le :

Localisation

Plan de situation



Domaine privé Domaine public

Visible depuis le domaine public :

oui non

Adresse :

Précisions sur l'emplacement :

Rue

Caractéristiques de l'arbre

Essence : 2 Cupressus Arizonica (cyprès bleu)

Etat sanitaire :

L'arbre est-il :

- isolé
- dans un groupe d'arbres
- dans un alignement
- dans une haie

Caractéristiques du sol :

Critères remarquables de l'arbre

- Rareté :
- Age :
- Forme/esthétique :

- Dimensions :
 - Hauteur estimée :
 - Circonférence à 1m30 :
 - Envergure du houppier :
- Histoires/légendes :

Photographie



Arbre remarquable n° 92023 - RA32

Ajouté à l'inventaire le :

Localisation

Plan de situation

Domaine privé Domaine public

Visible depuis le domaine public :

oui non

Adresse :

Précisions sur l'emplacement :

Jardin

Caractéristiques de l'arbre

Essence : Chêne

Etat sanitaire :

L'arbre est-il :

- isolé
- dans un groupe d'arbres
- dans un alignement
- dans une haie

Caractéristiques du sol :

Critères remarquables de l'arbre

- Rareté :
- Age :
- Forme/esthétique :

Dimensions :

Hauteur estimée :

Circonférence à 1m30 :

Envergure du houppier :

Histoires/légendes :


Photographie

Arbre remarquable n° 92023 - RA33

Ajouté à l'inventaire le :

Localisation

Plan de situation



Domaine privé Domaine public

Visible depuis le domaine public :

oui non

Adresse :

Précisions sur l'emplacement :

Jardin

Caractéristiques de l'arbre

Essence : Séquoia Giganteum

Etat sanitaire :

L'arbre est-il :

- isolé
- dans un groupe d'arbres
- dans un alignement
- dans une haie

Caractéristiques du sol :

Critères remarquables de l'arbre

- Rareté :
- Age :
- Forme/esthétique :

- Dimensions :
 - Hauteur estimée :
 - Circonférence à 1m30 :
 - Envergure du houppier :
- Histoires/légendes :

Photographie



Arbre remarquable n° 92023 - RA34

Ajouté à l'inventaire le :

Localisation

Plan de situation



Domaine privé Domaine public

Visible depuis le domaine public :

oui non

Adresse :

Précisions sur l'emplacement :

Jardin

Caractéristiques de l'arbre

Essence : Epicéa

Etat sanitaire :

L'arbre est-il :

- isolé
- dans un groupe d'arbres
- dans un alignement
- dans une haie


Caractéristiques du sol :

Critères remarquables de l'arbre

- Rareté :
- Age :
- Forme/esthétique :

- Dimensions :
 - Hauteur estimée :
 - Circonférence à 1m30 :
 - Envergure du houppier :
- Histoires/légendes :

Photographie



Arbre remarquable n° 92023 - RA35

Ajouté à l'inventaire le :

Localisation

Plan de situation

Domaine privé Domaine public

Visible depuis le domaine public :

oui non

Adresse :

Précisions sur l'emplacement :

Jardin

Caractéristiques de l'arbre

Essence : Junépérus

Etat sanitaire :

L'arbre est-il :

- isolé
- dans un groupe d'arbres
- dans un alignement
- dans une haie

Caractéristiques du sol :

Critères remarquables de l'arbre

- Rareté :
- Age :
- Forme/esthétique :

- Dimensions :
 - Hauteur estimée :
 - Circonférence à 1m30 :
 - Envergure du houppier :
- Histoires/légendes :

Photographie

Arbre remarquable n° 92023 - RA36

Ajouté à l'inventaire le :

Localisation

Plan de situation

Domaine privé Domaine public

Visible depuis le domaine public :

oui non

Adresse :

Précisions sur l'emplacement :

Jardin

Caractéristiques de l'arbre

Essence : 1 Hêtre pourpre

Etat sanitaire :

L'arbre est-il :

- isolé
- dans un groupe d'arbres
- dans un alignement
- dans une haie

Caractéristiques du sol :

Critères remarquables de l'arbre

- Rareté :
- Age :
- Forme/esthétique :

- Dimensions :
 - Hauteur estimée :
 - Circonférence à 1m30 :
 - Envergure du houppier :
- Histoires/légendes :


Photographie

Arbre remarquable n° 92023 - RA37

Ajouté à l'inventaire le :

Localisation

Plan de situation



Domaine privé Domaine public

Visible depuis le domaine public :

oui non

Adresse :

Précisions sur l'emplacement :

Gymnase

Caractéristiques de l'arbre

Essence : CEDRUS DEODORA

Etat sanitaire : vitalité bonne

L'arbre est-il :

- isolé
- dans un groupe d'arbres
- dans un alignement
- dans une haie

Caractéristiques du sol :

Critères remarquables de l'arbre

- Rareté :
- Age :
- Forme/esthétique : semi-libre

- Dimensions :
 - Hauteur estimée : 10-15m
 - Circonférence à 1m30 : 257
 - Envergure du houppier :

- Histoires/légendes :

Photographie




Arbre remarquable n° 92023 - RA38

Ajouté à l'inventaire le :

Localisation

Plan de situation



Domaine privé Domaine public

Visible depuis le domaine public :

oui non

Adresse :

Précisions sur l'emplacement :

Jardin

Caractéristiques de l'arbre

Essence : Tilleul

Etat sanitaire :

L'arbre est-il :

- isolé
- dans un groupe d'arbres
- dans un alignement
- dans une haie


Caractéristiques du sol :

Critères remarquables de l'arbre

- Rareté :
- Age :
- Forme/esthétique :

- Dimensions :
 - Hauteur estimée :
 - Circonférence à 1m30 :
 - Envergure du houppier :
- Histoires/légendes :

Photographie



Arbre remarquable n° 92023 - RA39

Ajouté à l'inventaire le :

Localisation

Plan de situation

Domaine privé Domaine public

Visible depuis le domaine public :

oui non

Adresse :

Précisions sur l'emplacement :

Jardin

Caractéristiques de l'arbre

Essence : 1 Cèdre de l'Himalaya

Etat sanitaire :

L'arbre est-il :

- isolé
- dans un groupe d'arbres
- dans un alignement
- dans une haie

Caractéristiques du sol :

Critères remarquables de l'arbre

- Rareté :
- Age :
- Forme/esthétique :

Dimensions :

Hauteur estimée :

Circonférence à 1m30 :

Envergure du houppier :

Histoires/légendes :

Photographie

Arbre remarquable n° 92023 - RA40

Ajouté à l'inventaire le :

Localisation

Plan de situation

Domaine privé Domaine public

Visible depuis le domaine public :

oui non

Adresse :

Précisions sur l'emplacement :

Jardin

Caractéristiques de l'arbre

Essence : 1 Noyer

Etat sanitaire :

L'arbre est-il :

- isolé
- dans un groupe d'arbres
- dans un alignement
- dans une haie

Caractéristiques du sol :

Critères remarquables de l'arbre

- Rareté :
- Age :
- Forme/esthétique :

- Dimensions :
 - Hauteur estimée :
 - Circonférence à 1m30 :
 - Envergure du houppier :

- Histoires/légendes :


Photographie

Arbre remarquable n° 92023 - RA41

Ajouté à l'inventaire le :

Localisation

Plan de situation



Domaine privé Domaine public

Visible depuis le domaine public :

oui non

Adresse :

Précisions sur l'emplacement :

Jardin

Caractéristiques de l'arbre

Essence : Cèdre de l'Atlas

Etat sanitaire :

L'arbre est-il :

- isolé
- dans un groupe d'arbres
- dans un alignement
- dans une haie

Caractéristiques du sol :

Critères remarquables de l'arbre

- Rareté :
- Age :
- Forme/esthétique :

- Dimensions :
 - Hauteur estimée :
 - Circonférence à 1m30 :
 - Envergure du houppier :
- Histoires/légendes :

Photographie




Arbre remarquable n° 92023 - RA42

Ajouté à l'inventaire le :

Localisation

Plan de situation



Domaine privé Domaine public

Visible depuis le domaine public :

oui non

Adresse :

Précisions sur l'emplacement :

Jardin

Caractéristiques de l'arbre

Essence : 1 Cèdre de l'Atlas

Etat sanitaire :

L'arbre est-il :

- isolé
- dans un groupe d'arbres
- dans un alignement
- dans une haie

Caractéristiques du sol :

Critères remarquables de l'arbre

- Rareté :
- Age :
- Forme/esthétique :

- Dimensions :
 - Hauteur estimée :
 - Circonférence à 1m30 :
 - Envergure du houppier :
- Histoires/légendes :

Photographie



Arbre remarquable n° 92023 - RA43

Ajouté à l'inventaire le :

Localisation

Plan de situation



Domaine privé Domaine public

Visible depuis le domaine public :

oui non

Adresse :

Précisions sur l'emplacement :

Jardin

Caractéristiques de l'arbre

Essence : 1 Séquoia

Etat sanitaire :

L'arbre est-il :

- isolé
- dans un groupe d'arbres
- dans un alignement
- dans une haie

Caractéristiques du sol :

Critères remarquables de l'arbre

- Rareté :
- Age :
- Forme/esthétique :

- Dimensions :
 - Hauteur estimée :
 - Circonférence à 1m30 :
 - Envergure du houppier :
- Histoires/légendes :

Photographie



Arbre remarquable n° 92023 - RA44

Ajouté à l'inventaire le :

Localisation

Plan de situation

Domaine privé Domaine public

Visible depuis le domaine public :

oui non

Adresse :

Précisions sur l'emplacement :

Caractéristiques de l'arbre

Essence : Cèdre de l'Atlas

Etat sanitaire :

L'arbre est-il :

- isolé
- dans un groupe d'arbres
- dans un alignement
- dans une haie

Caractéristiques du sol :

Critères remarquables de l'arbre

- Rareté :
- Age :
- Forme/esthétique :

- Dimensions :
 - Hauteur estimée :
 - Circonférence à 1m30 :
 - Envergure du houppier :
- Histoires/légendes :

Photographie

Arbre remarquable n° 92023 - RA45

Ajouté à l'inventaire le :

Localisation

Plan de situation



Domaine privé Domaine public

Visible depuis le domaine public :

oui non

Adresse :

Précisions sur l'emplacement :

Jardin

Caractéristiques de l'arbre

Essence : 1 Marronnier

Etat sanitaire :

L'arbre est-il :

- isolé
- dans un groupe d'arbres
- dans un alignement
- dans une haie

Caractéristiques du sol :

Critères remarquables de l'arbre

- Rareté :
- Age :
- Forme/esthétique :

- Dimensions :
 - Hauteur estimée :
 - Circonférence à 1m30 :
 - Envergure du houppier :
- Histoires/légendes :

Photographie




Arbre remarquable n° 92023 - RA46

Ajouté à l'inventaire le :

Localisation

Plan de situation



Domaine privé Domaine public

Visible depuis le domaine public :

oui non

Adresse :

Précisions sur l'emplacement :

Jardin

Caractéristiques de l'arbre

Essence : 1 Tilleul argenté

Etat sanitaire :

L'arbre est-il :

- isolé
- dans un groupe d'arbres
- dans un alignement
- dans une haie

Caractéristiques du sol :

Critères remarquables de l'arbre

- Rareté :
- Age :
- Forme/esthétique :

- Dimensions :
 - Hauteur estimée :
 - Circonférence à 1m30 :
 - Envergure du houppier :
- Histoires/légendes :

Photographie



Arbre remarquable n° 92023 - RA47

Ajouté à l'inventaire le :

Localisation

Plan de situation

Domaine privé Domaine public

Visible depuis le domaine public :

oui non

Adresse :

Précisions sur l'emplacement :

Jardin

Caractéristiques de l'arbre

Essence : Propriété boisée dont Tilleuls, Erables, 1 Noyer

Etat sanitaire :

L'arbre est-il :

- isolé
- dans un groupe d'arbres
- dans un alignement
- dans une haie

Caractéristiques du sol :

Critères remarquables de l'arbre

- Rareté :
- Age :
- Forme/esthétique :

Dimensions :

Hauteur estimée :

Circonférence à 1m30 :

Envergure du houppier :

Histoires/légendes :

Photographie

Arbre remarquable n° 92023 - RA48

Ajouté à l'inventaire le :

Localisation

Plan de situation

Domaine privé Domaine public

Visible depuis le domaine public :

oui non

Adresse :

Précisions sur l'emplacement :

Jardin

Caractéristiques de l'arbre

Essence : 1 Marronnier

Etat sanitaire :

L'arbre est-il :

- isolé
- dans un groupe d'arbres
- dans un alignement
- dans une haie

Caractéristiques du sol :

Critères remarquables de l'arbre

- Rareté :
- Age :
- Forme/esthétique :

- Dimensions :
 - Hauteur estimée :
 - Circonférence à 1m30 :
 - Envergure du houppier :
- Histoires/légendes :


Photographie

Arbre remarquable n° 92023 - RA49

Ajouté à l'inventaire le :

Localisation

Plan de situation



Domaine privé Domaine public

Visible depuis le domaine public :

oui non

Adresse :

Précisions sur l'emplacement :

Jardin

Caractéristiques de l'arbre

Essence : Cèdre Bleu du Liban

Etat sanitaire :

L'arbre est-il :

- isolé
- dans un groupe d'arbres
- dans un alignement
- dans une haie


Caractéristiques du sol :

Critères remarquables de l'arbre

- Rareté :
- Age :
- Forme/esthétique :

- Dimensions :
 - Hauteur estimée :
 - Circonférence à 1m30 :
 - Envergure du houppier :
- Histoires/légendes :

Photographie



Arbre remarquable n° 92023 - RA50

Ajouté à l'inventaire le :

Localisation

Plan de situation



Domaine privé Domaine public

Visible depuis le domaine public :

oui non

Adresse :

Précisions sur l'emplacement :

Jardin

Caractéristiques de l'arbre

Essence : 1 Cèdre du Liban

Etat sanitaire :

L'arbre est-il :

- isolé
- dans un groupe d'arbres
- dans un alignement
- dans une haie


Caractéristiques du sol :

Critères remarquables de l'arbre

- Rareté :
- Age :
- Forme/esthétique :

- Dimensions :
 - Hauteur estimée :
 - Circonférence à 1m30 :
 - Envergure du houppier :
- Histoires/légendes :

Photographie



Arbre remarquable n° 92023 - RA51

Ajouté à l'inventaire le :

Localisation

Plan de situation

Domaine privé Domaine public

Visible depuis le domaine public :

oui non

Adresse :

Précisions sur l'emplacement :

Jardin

Caractéristiques de l'arbre

Essence : 1 Séquoia

Etat sanitaire :

L'arbre est-il :

- isolé
- dans un groupe d'arbres
- dans un alignement
- dans une haie

Caractéristiques du sol :

Critères remarquables de l'arbre

- Rareté :
- Age :
- Forme/esthétique :

- Dimensions :
 - Hauteur estimée :
 - Circonférence à 1m30 :
 - Envergure du houppier :
- Histoires/légendes :

Photographie

Arbre remarquable n° 92023 - RA52

Ajouté à l'inventaire le :

Localisation

Plan de situation



Domaine privé Domaine public

Visible depuis le domaine public :

oui non

Adresse :

Précisions sur l'emplacement :

Jardin

Caractéristiques de l'arbre

Essence : Eucalyptus

Etat sanitaire :

L'arbre est-il :

- isolé
- dans un groupe d'arbres
- dans un alignement
- dans une haie


Caractéristiques du sol :

Critères remarquables de l'arbre

- Rareté :
- Age :
- Forme/esthétique :

- Dimensions :
 - Hauteur estimée :
 - Circonférence à 1m30 :
 - Envergure du houppier :
- Histoires/légendes :

Photographie




Arbre remarquable n° 92023 - RA53

Ajouté à l'inventaire le :

Localisation

Plan de situation



Domaine privé Domaine public

Visible depuis le domaine public :

oui non

Adresse :

Précisions sur l'emplacement :

Jardin

Caractéristiques de l'arbre

Essence : Thuya

Etat sanitaire :

L'arbre est-il :

- isolé
- dans un groupe d'arbres
- dans un alignement
- dans une haie

Caractéristiques du sol :

Critères remarquables de l'arbre

- Rareté :
- Age :
- Forme/esthétique :

- Dimensions :
 - Hauteur estimée :
 - Circonférence à 1m30 :
 - Envergure du houppier :
- Histoires/légendes :

Photographie



Arbre remarquable n° 92023 - RA54

Ajouté à l'inventaire le :

Localisation

Plan de situation



Domaine privé Domaine public

Visible depuis le domaine public :

oui non

Adresse :

Précisions sur l'emplacement :

Jardin

Caractéristiques de l'arbre

Essence : Cèdre Bleu

Etat sanitaire :

L'arbre est-il :

- isolé
- dans un groupe d'arbres
- dans un alignement
- dans une haie

Caractéristiques du sol :

Critères remarquables de l'arbre

- Rareté :
- Age :
- Forme/esthétique :

- Dimensions :
 - Hauteur estimée :
 - Circonférence à 1m30 :
 - Envergure du houppier :
- Histoires/légendes :

Photographie



Arbre remarquable n° 92023 - RA55

Ajouté à l'inventaire le :

Localisation

Plan de situation

Domaine privé Domaine public

Visible depuis le domaine public :

oui non

Adresse :

Précisions sur l'emplacement :

Jardin

Caractéristiques de l'arbre

Essence : Frênes / Chênes / Cèdres

Etat sanitaire :

L'arbre est-il :

- isolé
- dans un groupe d'arbres
- dans un alignement
- dans une haie

Caractéristiques du sol :

Critères remarquables de l'arbre

- Rareté :
- Age :
- Forme/esthétique :

- Dimensions :
 - Hauteur estimée :
 - Circonférence à 1m30 :
 - Envergure du houppier :

- Histoires/légendes :

Photographie

Arbre remarquable n° 92023 - RA56

Ajouté à l'inventaire le :

Localisation

Plan de situation

Domaine privé Domaine public

Visible depuis le domaine public :

oui non

Adresse :

Précisions sur l'emplacement :

Caractéristiques de l'arbre

Essence : 1 Noyer

Etat sanitaire :

L'arbre est-il :

- isolé
- dans un groupe d'arbres
- dans un alignement
- dans une haie

Caractéristiques du sol :

Critères remarquables de l'arbre

- Rareté :
- Age :
- Forme/esthétique :

- Dimensions :
 - Hauteur estimée :
 - Circonférence à 1m30 :
 - Envergure du houppier :
- Histoires/légendes :

Photographie

Arbre remarquable n° 92023 - RA57

Ajouté à l'inventaire le :

Localisation

Plan de situation

Domaine privé Domaine public

Visible depuis le domaine public :

oui non

Adresse :

Précisions sur l'emplacement :

Jardin

Caractéristiques de l'arbre

Essence : 1 Séquoia gigantea

Etat sanitaire :

L'arbre est-il :

- isolé
- dans un groupe d'arbres
- dans un alignement
- dans une haie

Caractéristiques du sol :

Critères remarquables de l'arbre

- Rareté :
- Age :
- Forme/esthétique :

- Dimensions :
 - Hauteur estimée :
 - Circonférence à 1m30 :
 - Envergure du houppier :
- Histoires/légendes :

Photographie

Arbre remarquable n° 92023 - RA58

Ajouté à l'inventaire le :

Localisation

Plan de situation



Domaine privé Domaine public

Visible depuis le domaine public :

oui non

Adresse :

Précisions sur l'emplacement :

Jardin

Caractéristiques de l'arbre

Essence : 1 Frêne

Etat sanitaire :

L'arbre est-il :

- isolé
- dans un groupe d'arbres
- dans un alignement
- dans une haie

Caractéristiques du sol :

Critères remarquables de l'arbre

- Rareté :
- Age :
- Forme/esthétique :

- Dimensions :
 - Hauteur estimée :
 - Circonférence à 1m30 :
 - Envergure du houppier :
- Histoires/légendes :

Photographie




Arbre remarquable n° 92023 - RA59

Ajouté à l'inventaire le :

Localisation

Plan de situation



Domaine privé Domaine public

Visible depuis le domaine public :

oui non

Adresse :

Précisions sur l'emplacement :

Rue

Caractéristiques de l'arbre

Essence : SEQUOIA DENDRON GIGANTEUM - SEQUOIA GEANT

Etat sanitaire :

L'arbre est-il :

- isolé
- dans un groupe d'arbres
- dans un alignement
- dans une haie

Caractéristiques du sol :

Critères remarquables de l'arbre

- Rareté :
- Age :
- Forme/esthétique :

- Dimensions :
 - Hauteur estimée : 25-30m
 - Circonférence à 1m30 : 452
 - Envergure du houppier :
- Histoires/légendes :

Photographie




Arbre remarquable n° 92023 - RA60

Ajouté à l'inventaire le :

Localisation

Plan de situation



Domaine privé Domaine public

Visible depuis le domaine public :

oui non

Adresse :

Précisions sur l'emplacement :

Jardin

Caractéristiques de l'arbre

Essence : 1 Séquoia

Etat sanitaire :

L'arbre est-il :

- isolé
- dans un groupe d'arbres
- dans un alignement
- dans une haie

Caractéristiques du sol :


Critères remarquables de l'arbre

- Rareté :
- Age :
- Forme/esthétique :

- Dimensions :
 - Hauteur estimée :
 - Circonférence à 1m30 :
 - Envergure du houppier :

- Histoires/légendes :

Photographie




Arbre remarquable n° 92023 - RA61

Ajouté à l'inventaire le :

Localisation

Plan de situation



Domaine privé Domaine public

Visible depuis le domaine public :

oui non

Adresse :

Précisions sur l'emplacement :

Jardin

Caractéristiques de l'arbre

Essence : 1 Robinier

Etat sanitaire :

L'arbre est-il :

- isolé
- dans un groupe d'arbres
- dans un alignement
- dans une haie



Caractéristiques du sol :

Critères remarquables de l'arbre

- Rareté :
- Age :
- Forme/esthétique :

- Dimensions :
 - Hauteur estimée :
 - Circonférence à 1m30 :
 - Envergure du houppier :
- Histoires/légendes :

Photographie



Arbre remarquable n° 92023 - RA62

Ajouté à l'inventaire le :

Localisation

Plan de situation

Domaine privé Domaine public

Visible depuis le domaine public :

oui non

Adresse :

Précisions sur l'emplacement :

Jardin

Caractéristiques de l'arbre

Essence : 1 Cèdre du Liban

Etat sanitaire :

L'arbre est-il :

- isolé
- dans un groupe d'arbres
- dans un alignement
- dans une haie

Caractéristiques du sol :

Critères remarquables de l'arbre

- Rareté :
- Age :
- Forme/esthétique :

- Dimensions :
 - Hauteur estimée :
 - Circonférence à 1m30 :
 - Envergure du houppier :
- Histoires/légendes :


Photographie

Arbre remarquable n° 92023 - RA63

Ajouté à l'inventaire le :

Localisation

Plan de situation



Domaine privé Domaine public

Visible depuis le domaine public :

oui non

Adresse :

Précisions sur l'emplacement :

Jardin

Caractéristiques de l'arbre

Essence : 1 Cèdre du Liban

Etat sanitaire :

L'arbre est-il :

- isolé
- dans un groupe d'arbres
- dans un alignement
- dans une haie

Caractéristiques du sol :

Critères remarquables de l'arbre

- Rareté :
- Age :
- Forme/esthétique :

- Dimensions :
 - Hauteur estimée :
 - Circonférence à 1m30 :
 - Envergure du houppier :
- Histoires/légendes :

Photographie



Arbre remarquable n° 92023 - RA64

Ajouté à l'inventaire le :

Localisation

Plan de situation



Domaine privé Domaine public

Visible depuis le domaine public :

oui non

Adresse :

Précisions sur l'emplacement :

Jardin

Caractéristiques de l'arbre

Essence : 1 Cèdre de l'Atlas

Etat sanitaire :

L'arbre est-il :

- isolé
- dans un groupe d'arbres
- dans un alignement
- dans une haie

Caractéristiques du sol :

Critères remarquables de l'arbre

- Rareté :
- Age :
- Forme/esthétique :

- Dimensions :
 - Hauteur estimée :
 - Circonférence à 1m30 :
 - Envergure du houppier :
- Histoires/légendes :

Photographie




Arbre remarquable n° 92023 - RA65

Ajouté à l'inventaire le :

Localisation

Plan de situation



Domaine privé Domaine public

Visible depuis le domaine public :

oui non

Adresse :

Précisions sur l'emplacement :

Jardin

Caractéristiques de l'arbre

Essence : 1 Cèdre de l'Atlas

Etat sanitaire :

L'arbre est-il :

- isolé
- dans un groupe d'arbres
- dans un alignement
- dans une haie

Caractéristiques du sol :

Critères remarquables de l'arbre

- Rareté :
- Age :
- Forme/esthétique :

- Dimensions :
 - Hauteur estimée :
 - Circonférence à 1m30 :
 - Envergure du houppier :
- Histoires/légendes :

Photographie



Arbre remarquable n° 92023 - RA66

Ajouté à l'inventaire le :

Localisation

Plan de situation

Domaine privé Domaine public

Visible depuis le domaine public :

oui non

Adresse :

Précisions sur l'emplacement :

Jardin

Caractéristiques de l'arbre

Essence : Cèdre de l'Himalaya

Etat sanitaire :

L'arbre est-il :

- isolé
- dans un groupe d'arbres
- dans un alignement
- dans une haie

Caractéristiques du sol :

Critères remarquables de l'arbre

- Rareté :
- Age :
- Forme/esthétique :

- Dimensions :
 - Hauteur estimée :
 - Circonférence à 1m30 :
 - Envergure du houppier :
- Histoires/légendes :

Photographie

Arbre remarquable n° 92023 - RA67

Ajouté à l'inventaire le :

Localisation

Plan de situation



Domaine privé Domaine public

Visible depuis le domaine public :

oui non

Adresse :

Précisions sur l'emplacement :

Jardin

Caractéristiques de l'arbre

Essence : 1 Cèdre de l'Atlas

Etat sanitaire :

L'arbre est-il :

- isolé
- dans un groupe d'arbres
- dans un alignement
- dans une haie

Caractéristiques du sol :

Critères remarquables de l'arbre

- Rareté :
- Age :
- Forme/esthétique :

- Dimensions :
 - Hauteur estimée :
 - Circonférence à 1m30 :
 - Envergure du houppier :
- Histoires/légendes :

Photographie




Arbre remarquable n° 92023 - RA68

Ajouté à l'inventaire le :

Localisation

Plan de situation



Domaine privé Domaine public

Visible depuis le domaine public :

oui non

Adresse :

Précisions sur l'emplacement :

Jardin

Caractéristiques de l'arbre

Essence : 1 Cèdre de l'Himalaya

Etat sanitaire :

L'arbre est-il :

- isolé
- dans un groupe d'arbres
- dans un alignement
- dans une haie


Caractéristiques du sol :

Critères remarquables de l'arbre

- Rareté :
- Age :
- Forme/esthétique :

- Dimensions :
 - Hauteur estimée :
 - Circonférence à 1m30 :
 - Envergure du houppier :
- Histoires/légendes :

Photographie



Arbre remarquable n° 92023 - RA69

Ajouté à l'inventaire le :

Localisation

Plan de situation

Domaine privé Domaine public

Visible depuis le domaine public :

oui non

Adresse :

Précisions sur l'emplacement :

Jardin

Caractéristiques de l'arbre

Essence : 1 If

Etat sanitaire :

L'arbre est-il :

- isolé
- dans un groupe d'arbres
- dans un alignement
- dans une haie

Caractéristiques du sol :

Critères remarquables de l'arbre

- Rareté :
- Age :
- Forme/esthétique :

- Dimensions :
 - Hauteur estimée :
 - Circonférence à 1m30 :
 - Envergure du houppier :
- Histoires/légendes :

Photographie

Arbre remarquable n° 92023 - RA70

Ajouté à l'inventaire le :

Localisation

Plan de situation



Domaine privé Domaine public

Visible depuis le domaine public :

oui non

Adresse :

Précisions sur l'emplacement :

Jardin

Caractéristiques de l'arbre

Essence : 1 Cèdre de l'Atlas

Etat sanitaire :

L'arbre est-il :

- isolé
- dans un groupe d'arbres
- dans un alignement
- dans une haie

Caractéristiques du sol :

Critères remarquables de l'arbre

- Rareté :
- Age :
- Forme/esthétique :

- Dimensions :
 - Hauteur estimée :
 - Circonférence à 1m30 :
 - Envergure du houppier :
- Histoires/légendes :

Photographie



Arbre remarquable n° 92023 - RA71

Ajouté à l'inventaire le :

Localisation

Plan de situation



Domaine privé Domaine public

Visible depuis le domaine public :

oui non

Adresse :

Précisions sur l'emplacement :

Jardin

Caractéristiques de l'arbre

Essence : 1 Frêne

Etat sanitaire :

L'arbre est-il :

- isolé
- dans un groupe d'arbres
- dans un alignement
- dans une haie



Caractéristiques du sol :

Critères remarquables de l'arbre

- Rareté :
- Age :
- Forme/esthétique :

- Dimensions :
 - Hauteur estimée :
 - Circonférence à 1m30 :
 - Envergure du houppier :
- Histoires/légendes :

Photographie




Arbre remarquable n° 92023 - RA72

Ajouté à l'inventaire le :

Localisation

Plan de situation



Domaine privé Domaine public

Visible depuis le domaine public :

oui non

Adresse :

Précisions sur l'emplacement :

Jardin

Caractéristiques de l'arbre

Essence : 1 Noyer

Etat sanitaire :

L'arbre est-il :

- isolé
- dans un groupe d'arbres
- dans un alignement
- dans une haie



Caractéristiques du sol :

Critères remarquables de l'arbre

- Rareté :
- Age :
- Forme/esthétique :

- Dimensions :
 - Hauteur estimée :
 - Circonférence à 1m30 :
 - Envergure du houppier :
- Histoires/légendes :

Photographie



Arbre remarquable n° 92023 - RA73

Ajouté à l'inventaire le :

Localisation

Plan de situation

Domaine privé Domaine public

Visible depuis le domaine public :

oui non

Adresse :

Précisions sur l'emplacement :

Jardin

Caractéristiques de l'arbre

Essence : 1 Cèdre de l'Himalaya

Etat sanitaire :

L'arbre est-il :

- isolé
- dans un groupe d'arbres
- dans un alignement
- dans une haie

Caractéristiques du sol :

Critères remarquables de l'arbre

- Rareté :
- Age :
- Forme/esthétique :

- Dimensions :
 - Hauteur estimée :
 - Circonférence à 1m30 :
 - Envergure du houppier :
- Histoires/légendes :


Photographie

Arbre remarquable n° 92023 - RA74

Ajouté à l'inventaire le :

Localisation

Plan de situation



Domaine privé Domaine public

Visible depuis le domaine public :

oui non

Adresse :

Précisions sur l'emplacement :

Jardin

Caractéristiques de l'arbre

Essence : 1 Châtaignier

Etat sanitaire :

L'arbre est-il :

- isolé
- dans un groupe d'arbres
- dans un alignement
- dans une haie



Caractéristiques du sol :

Critères remarquables de l'arbre

- Rareté :
- Age :
- Forme/esthétique :

- Dimensions :
 - Hauteur estimée :
 - Circonférence à 1m30 :
 - Envergure du houppier :
- Histoires/légendes :

Photographie




Arbre remarquable n° 92023 - RA75

Ajouté à l'inventaire le :

Localisation

Plan de situation



Domaine privé Domaine public

Visible depuis le domaine public :

oui non

Adresse :

Précisions sur l'emplacement :

Jardin

Caractéristiques de l'arbre

Essence : 1 Arbre de Judée

Etat sanitaire :

L'arbre est-il :

- isolé
- dans un groupe d'arbres
- dans un alignement
- dans une haie

Caractéristiques du sol :

Critères remarquables de l'arbre

- Rareté :
- Age :
- Forme/esthétique :

- Dimensions :
 - Hauteur estimée :
 - Circonférence à 1m30 :
 - Envergure du houppier :
- Histoires/légendes :

Photographie




Arbre remarquable n° 92023 - RA76

Ajouté à l'inventaire le :

Localisation

Plan de situation



Domaine privé Domaine public

Visible depuis le domaine public :

oui non

Adresse :

Précisions sur l'emplacement :

Jardin

Caractéristiques de l'arbre

Essence : 1 Hêtre pourpre

Etat sanitaire :

L'arbre est-il :

- isolé
- dans un groupe d'arbres
- dans un alignement
- dans une haie



Caractéristiques du sol :

Critères remarquables de l'arbre

- Rareté :
- Age :
- Forme/esthétique :

- Dimensions :
 - Hauteur estimée :
 - Circonférence à 1m30 :
 - Envergure du houppier :
- Histoires/légendes :

Photographie



Arbre remarquable n° 92023 - RA77

Ajouté à l'inventaire le :

Localisation

Plan de situation

Domaine privé Domaine public

Visible depuis le domaine public :

oui non

Adresse :

Précisions sur l'emplacement :

Jardin

Caractéristiques de l'arbre

Essence : 1 Pin noir

Etat sanitaire :

L'arbre est-il :

- isolé
- dans un groupe d'arbres
- dans un alignement
- dans une haie

Caractéristiques du sol :

Critères remarquables de l'arbre

- Rareté :
- Age :
- Forme/esthétique :

- Dimensions :
 - Hauteur estimée :
 - Circonférence à 1m30 :
 - Envergure du houppier :
- Histoires/légendes :

Photographie

Arbre remarquable n° 92023 - RA78

Ajouté à l'inventaire le :

Localisation

Plan de situation

Domaine privé Domaine public

Visible depuis le domaine public :

oui non

Adresse :

Précisions sur l'emplacement :

Jardin

Caractéristiques de l'arbre

Essence : 1 Chêne

Etat sanitaire :

L'arbre est-il :

- isolé
- dans un groupe d'arbres
- dans un alignement
- dans une haie

Caractéristiques du sol :

Critères remarquables de l'arbre

- Rareté :
- Age :
- Forme/esthétique :

- Dimensions :
 - Hauteur estimée :
 - Circonférence à 1m30 :
 - Envergure du houppier :
- Histoires/légendes :

Photographie

Arbre remarquable n° 92023 - RA79

Ajouté à l'inventaire le :

Localisation

Plan de situation

Domaine privé Domaine public

Visible depuis le domaine public :

oui non

Adresse :

Précisions sur l'emplacement :

Parc/Square

Caractéristiques de l'arbre

Essence : 1 Frêne, 2 Cèdres de l'Himalaya, 1 Séquoia, 7 Tilleuls argenté, 1 Marronnier, 7 Platanes, 1 Erable plane variété, 1 Ailante, 2 Pins noirs, 2 Cèdres du Liban, 1 Tilleul des bois

Etat sanitaire :

L'arbre est-il :

- isolé
- dans un groupe d'arbres
- dans un alignement
- dans une haie

Caractéristiques du sol :

Critères remarquables de l'arbre

- Rareté :
- Age :
- Forme/esthétique :

- Dimensions :
 - Hauteur estimée :
 - Circonférence à 1m30 :
 - Envergure du houppier :

- Histoires/légendes :


Photographie

Arbre remarquable n° 92023 - RA80

Ajouté à l'inventaire le :

Localisation

Plan de situation



Domaine privé Domaine public

Visible depuis le domaine public :

oui non

Adresse :

Précisions sur l'emplacement :

Jardin

Caractéristiques de l'arbre

Essence : 1 Frêne

Etat sanitaire :

L'arbre est-il :

- isolé
- dans un groupe d'arbres
- dans un alignement
- dans une haie

Caractéristiques du sol :



Critères remarquables de l'arbre

- Rareté :
- Age :
- Forme/esthétique :

- Dimensions :
 - Hauteur estimée :
 - Circonférence à 1m30 :
 - Envergure du houppier :

- Histoires/légendes :

Photographie




Arbre remarquable n° 92023 - RA81

Ajouté à l'inventaire le :

Localisation

Plan de situation



Domaine privé Domaine public

Visible depuis le domaine public :

oui non

Adresse :

Précisions sur l'emplacement :

Jardin

Caractéristiques de l'arbre

Essence : 1 Séquoia

Etat sanitaire :

L'arbre est-il :

- isolé
- dans un groupe d'arbres
- dans un alignement
- dans une haie

Caractéristiques du sol :

Critères remarquables de l'arbre

- Rareté :
- Age :
- Forme/esthétique :

- Dimensions :
 - Hauteur estimée :
 - Circonférence à 1m30 :
 - Envergure du houppier :
- Histoires/légendes :

Photographie




Arbre remarquable n° 92023 - RA82

Ajouté à l'inventaire le :

Localisation

Plan de situation



Domaine privé Domaine public

Visible depuis le domaine public :

oui non

Adresse :

Précisions sur l'emplacement :

Jardin

Caractéristiques de l'arbre

Essence : 1 Hêtre pourpre

Etat sanitaire :

L'arbre est-il :

- isolé
- dans un groupe d'arbres
- dans un alignement
- dans une haie


Caractéristiques du sol :

Critères remarquables de l'arbre

- Rareté :
- Age :
- Forme/esthétique :

- Dimensions :
 - Hauteur estimée :
 - Circonférence à 1m30 :
 - Envergure du houppier :
- Histoires/légendes :

Photographie




Arbre remarquable n° 92023 - RA83

Ajouté à l'inventaire le :

Localisation

Plan de situation



Domaine privé Domaine public

Visible depuis le domaine public :

oui non

Adresse :

Précisions sur l'emplacement :

Caractéristiques de l'arbre

Essence : 1 Tilleul

Etat sanitaire :

L'arbre est-il :

- isolé
- dans un groupe d'arbres
- dans un alignement
- dans une haie



Caractéristiques du sol :

Critères remarquables de l'arbre

- Rareté :
- Age :
- Forme/esthétique :

- Dimensions :
 - Hauteur estimée :
 - Circonférence à 1m30 :
 - Envergure du houppier :
- Histoires/légendes :

Photographie



Arbre remarquable n° 92023 - RA84

Ajouté à l'inventaire le :

Localisation

Plan de situation

Domaine privé Domaine public

Visible depuis le domaine public :

oui non

Adresse :

Précisions sur l'emplacement :

Jardin

Caractéristiques de l'arbre

Essence : 1 Châtaignier

Etat sanitaire :

L'arbre est-il :

- isolé
- dans un groupe d'arbres
- dans un alignement
- dans une haie

Caractéristiques du sol :

Critères remarquables de l'arbre

- Rareté :
- Age :
- Forme/esthétique :

- Dimensions :
 - Hauteur estimée :
 - Circonférence à 1m30 :
 - Envergure du houppier :
- Histoires/légendes :

Photographie

Arbre remarquable n° 92023 - RA85

Ajouté à l'inventaire le :

Localisation

Plan de situation



Domaine privé Domaine public

Visible depuis le domaine public :

oui non

Adresse :

Précisions sur l'emplacement :

Jardin

Caractéristiques de l'arbre

Essence : 1 Cèdre de l'Atlas

Etat sanitaire :

L'arbre est-il :

- isolé
- dans un groupe d'arbres
- dans un alignement
- dans une haie


Caractéristiques du sol :

Critères remarquables de l'arbre

- Rareté :
- Age :
- Forme/esthétique :

- Dimensions :
 - Hauteur estimée :
 - Circonférence à 1m30 :
 - Envergure du houppier :
- Histoires/légendes :

Photographie



Arbre remarquable n° 92023 - RA86

Ajouté à l'inventaire le :

Localisation

Plan de situation



Domaine privé Domaine public

Visible depuis le domaine public :

oui non

Adresse :

Précisions sur l'emplacement :

Jardin

Caractéristiques de l'arbre

Essence : 1 Châtaignier

Etat sanitaire :

L'arbre est-il :

- isolé
- dans un groupe d'arbres
- dans un alignement
- dans une haie



Caractéristiques du sol :

Critères remarquables de l'arbre

- Rareté :
- Age :
- Forme/esthétique :

- Dimensions :
 - Hauteur estimée :
 - Circonférence à 1m30 :
 - Envergure du houppier :
- Histoires/légendes :

Photographie



Arbre remarquable n° 92023 - RA87

Ajouté à l'inventaire le :

Localisation

Plan de situation

Domaine privé Domaine public

Visible depuis le domaine public :

oui non

Adresse :

Précisions sur l'emplacement :

Jardin

Caractéristiques de l'arbre

Essence : 1 Chêne

Etat sanitaire :

L'arbre est-il :

- isolé
- dans un groupe d'arbres
- dans un alignement
- dans une haie

Caractéristiques du sol :

Critères remarquables de l'arbre

- Rareté :
- Age :
- Forme/esthétique :

- Dimensions :
 - Hauteur estimée :
 - Circonférence à 1m30 :
 - Envergure du houppier :
- Histoires/légendes :

Photographie

Arbre remarquable n° 92023 - RA88

Ajouté à l'inventaire le :

Localisation

Plan de situation



Domaine privé Domaine public

Visible depuis le domaine public :

oui non

Adresse :

Précisions sur l'emplacement :

Jardin

Caractéristiques de l'arbre

Essence : 9 Tilleuls, 1 Châtaignier, 3 Chênes, 1 Frêne, 1 Cèdre du Liban

Etat sanitaire :

L'arbre est-il :

- isolé
- dans un groupe d'arbres
- dans un alignement
- dans une haie

Caractéristiques du sol :



Critères remarquables de l'arbre

- Rareté :
- Age :
- Forme/esthétique :

- Dimensions :
 - Hauteur estimée :
 - Circonférence à 1m30 :
 - Envergure du houppier :

- Histoires/légendes :

Photographie



Arbre remarquable n° 92023 - RA89

Ajouté à l'inventaire le :

Localisation

Plan de situation

Domaine privé Domaine public

Visible depuis le domaine public :

oui non

Adresse :

Précisions sur l'emplacement :

Jardin

Caractéristiques de l'arbre

Essence : 1 Marronnier

Etat sanitaire :

L'arbre est-il :

- isolé
- dans un groupe d'arbres
- dans un alignement
- dans une haie

Caractéristiques du sol :

Critères remarquables de l'arbre

- Rareté :
- Age :
- Forme/esthétique :

- Dimensions :
 - Hauteur estimée :
 - Circonférence à 1m30 :
 - Envergure du houppier :
- Histoires/légendes :


Photographie

Arbre remarquable n° 92023 - RA90

Ajouté à l'inventaire le :

Localisation

Plan de situation



Domaine privé Domaine public

Visible depuis le domaine public :

oui non

Adresse :

Précisions sur l'emplacement :

Jardin

Caractéristiques de l'arbre

Essence : Hêtre pourpre

Etat sanitaire :

L'arbre est-il :

- isolé
- dans un groupe d'arbres
- dans un alignement
- dans une haie



Caractéristiques du sol :

Critères remarquables de l'arbre

- Rareté :
- Age :
- Forme/esthétique :

- Dimensions :
 - Hauteur estimée :
 - Circonférence à 1m30 :
 - Envergure du houppier :
- Histoires/légendes :

Photographie



Arbre remarquable n° 92023 - RA91

Ajouté à l'inventaire le :

Localisation

Plan de situation



Domaine privé Domaine public

Visible depuis le domaine public :

oui non

Adresse :

Précisions sur l'emplacement :

Jardin

Caractéristiques de l'arbre

Essence : Sophora Japonica

Etat sanitaire :

L'arbre est-il :

- isolé
- dans un groupe d'arbres
- dans un alignement
- dans une haie

Caractéristiques du sol :

Critères remarquables de l'arbre

- Rareté :
- Age :
- Forme/esthétique :

- Dimensions :
 - Hauteur estimée :
 - Circonférence à 1m30 :
 - Envergure du houppier :
- Histoires/légendes :

Photographie




Arbre remarquable n° 92023 - RA92

Ajouté à l'inventaire le :

Localisation

Plan de situation



Domaine privé Domaine public

Visible depuis le domaine public :

oui non

Adresse :

Précisions sur l'emplacement :

Jardin

Caractéristiques de l'arbre

Essence : Bouleau

Etat sanitaire :

L'arbre est-il :

- isolé
- dans un groupe d'arbres
- dans un alignement
- dans une haie


Caractéristiques du sol :

Critères remarquables de l'arbre

- Rareté :
- Age :
- Forme/esthétique :

- Dimensions :
 - Hauteur estimée :
 - Circonférence à 1m30 :
 - Envergure du houppier :
- Histoires/légendes :

Photographie




Arbre remarquable n° 92023 - RA93

Ajouté à l'inventaire le :

Localisation

Plan de situation



Domaine privé Domaine public

Visible depuis le domaine public :

oui non

Adresse :

Précisions sur l'emplacement :

Jardin

Caractéristiques de l'arbre

Essence : 1 Sequoia

Etat sanitaire :

L'arbre est-il :

- isolé
- dans un groupe d'arbres
- dans un alignement
- dans une haie



Caractéristiques du sol :

Critères remarquables de l'arbre

- Rareté :
- Age :
- Forme/esthétique :

- Dimensions :
 - Hauteur estimée :
 - Circonférence à 1m30 :
 - Envergure du houppier :
- Histoires/légendes :

Photographie



Arbre remarquable n° 92023 - RA94

Ajouté à l'inventaire le :

Localisation

Plan de situation



Domaine privé Domaine public

Visible depuis le domaine public :

oui non

Adresse :

Précisions sur l'emplacement :

Jardin

Caractéristiques de l'arbre

Essence : Thuya Orientalis

Etat sanitaire :

L'arbre est-il :

- isolé
- dans un groupe d'arbres
- dans un alignement
- dans une haie

Caractéristiques du sol :

Critères remarquables de l'arbre

- Rareté :
- Age :
- Forme/esthétique :

- Dimensions :
 - Hauteur estimée :
 - Circonférence à 1m30 :
 - Envergure du houppier :
- Histoires/légendes :

Photographie



Arbre remarquable n° 92023 - RA95

Ajouté à l'inventaire le :

Localisation

Plan de situation

Domaine privé Domaine public

Visible depuis le domaine public :

oui non

Adresse :

Précisions sur l'emplacement :

Jardin

Caractéristiques de l'arbre

Essence : Pin noir d'Autriche, Cèdre de l'Atlas, If Commun, Cèdre, Peuplier, Cèdre de l'Himalaya, Cèdre de l'Atlas, Cyprès

Etat sanitaire :

L'arbre est-il :

- isolé
- dans un groupe d'arbres
- dans un alignement
- dans une haie

Caractéristiques du sol :

Critères remarquables de l'arbre

- Rareté :
- Age :
- Forme/esthétique :

- Dimensions :
 - Hauteur estimée :
 - Circonférence à 1m30 :
 - Envergure du houppier :

- Histoires/légendes :

Photographie

Arbre remarquable n° 92023 - RA96

Ajouté à l'inventaire le :

Localisation

Plan de situation

Domaine privé Domaine public

Visible depuis le domaine public :

oui non

Adresse :

Précisions sur l'emplacement :

Caractéristiques de l'arbre

Essence : Cèdre de l'Himalaya / Platanes / Pins

Etat sanitaire :

L'arbre est-il :

- isolé
- dans un groupe d'arbres
- dans un alignement
- dans une haie

Caractéristiques du sol :

Critères remarquables de l'arbre

- Rareté :
- Age :
- Forme/esthétique :

Dimensions :

Hauteur estimée :

Circonférence à 1m30 :

Envergure du houppier :

Histoires/légendes :


Photographie

Arbre remarquable n° 92023 - RA97

Ajouté à l'inventaire le :

Localisation

Plan de situation



Domaine privé Domaine public

Visible depuis le domaine public :

oui non

Adresse :

Précisions sur l'emplacement :

Jardin

Caractéristiques de l'arbre

Essence : Cèdre Bleu

Etat sanitaire :

L'arbre est-il :

- isolé
- dans un groupe d'arbres
- dans un alignement
- dans une haie

Caractéristiques du sol :

Critères remarquables de l'arbre

- Rareté :
- Age :
- Forme/esthétique :

- Dimensions :
 - Hauteur estimée :
 - Circonférence à 1m30 :
 - Envergure du houppier :
- Histoires/légendes :

Photographie



Arbre remarquable n° 92023 - RA98

Ajouté à l'inventaire le :

Localisation

Plan de situation

Domaine privé Domaine public

Visible depuis le domaine public :

oui non

Adresse :

Précisions sur l'emplacement :

Jardin

Caractéristiques de l'arbre

Essence : Cèdre déodara

Etat sanitaire :

L'arbre est-il :

- isolé
- dans un groupe d'arbres
- dans un alignement
- dans une haie

Caractéristiques du sol :

Critères remarquables de l'arbre

- Rareté :
- Age :
- Forme/esthétique :

- Dimensions :
 - Hauteur estimée :
 - Circonférence à 1m30 :
 - Envergure du houppier :
- Histoires/légendes :

Photographie

Arbre remarquable n° 92023 - RA99

Ajouté à l'inventaire le :

Localisation

Plan de situation

Domaine privé Domaine public

Visible depuis le domaine public :

oui non

Adresse :

Précisions sur l'emplacement :

Jardin

Caractéristiques de l'arbre

Essence : Frêne

Etat sanitaire :

L'arbre est-il :

- isolé
- dans un groupe d'arbres
- dans un alignement
- dans une haie

Caractéristiques du sol :

Critères remarquables de l'arbre

- Rareté :
- Age :
- Forme/esthétique :

- Dimensions :
 - Hauteur estimée :
 - Circonférence à 1m30 :
 - Envergure du houppier :
- Histoires/légendes :


Photographie

Arbre remarquable n° 92023 - RA100

Ajouté à l'inventaire le :

Localisation

Plan de situation



Domaine privé Domaine public

Visible depuis le domaine public :

oui non

Adresse :

Précisions sur l'emplacement :

Jardin

Caractéristiques de l'arbre

Essence : Arocaria

Etat sanitaire :

L'arbre est-il :

- isolé
- dans un groupe d'arbres
- dans un alignement
- dans une haie

Caractéristiques du sol :

Critères remarquables de l'arbre

- Rareté :
- Age :
- Forme/esthétique :

- Dimensions :
 - Hauteur estimée :
 - Circonférence à 1m30 :
 - Envergure du houppier :
- Histoires/légendes :

Photographie




Arbre remarquable n° 92023 - RA101

Ajouté à l'inventaire le :

Localisation

Plan de situation



Domaine privé Domaine public

Visible depuis le domaine public :

oui non

Adresse :

Précisions sur l'emplacement :

Jardin

Caractéristiques de l'arbre

Essence : Cèdre

Etat sanitaire :

L'arbre est-il :

- isolé
- dans un groupe d'arbres
- dans un alignement
- dans une haie

Caractéristiques du sol :

Critères remarquables de l'arbre

- Rareté :
- Age :
- Forme/esthétique :

- Dimensions :
 - Hauteur estimée :
 - Circonférence à 1m30 :
 - Envergure du houppier :
- Histoires/légendes :

Photographie



Arbre remarquable n° 92023 - RA102

Ajouté à l'inventaire le :

Localisation

Plan de situation



Domaine privé Domaine public

Visible depuis le domaine public :

oui non

Adresse :

Précisions sur l'emplacement :

Jardin

Caractéristiques de l'arbre

Essence : Cèdre

Etat sanitaire :

L'arbre est-il :

- isolé
- dans un groupe d'arbres
- dans un alignement
- dans une haie

Caractéristiques du sol :

Critères remarquables de l'arbre

- Rareté :
- Age :
- Forme/esthétique :

- Dimensions :
 - Hauteur estimée :
 - Circonférence à 1m30 :
 - Envergure du houppier :
- Histoires/légendes :

Photographie




Arbre remarquable n° 92023 - RA103

Ajouté à l'inventaire le :

Localisation

Plan de situation



Domaine privé Domaine public

Visible depuis le domaine public :

oui non

Adresse :

Précisions sur l'emplacement :

Jardin

Caractéristiques de l'arbre

Essence : Magnolia

Etat sanitaire :

L'arbre est-il :

- isolé
- dans un groupe d'arbres
- dans un alignement
- dans une haie

Caractéristiques du sol :

Critères remarquables de l'arbre

- Rareté :
- Age :
- Forme/esthétique :

- Dimensions :
 - Hauteur estimée :
 - Circonférence à 1m30 :
 - Envergure du houppier :
- Histoires/légendes :

Photographie



Arbre remarquable n° 92023 - RA104

Ajouté à l'inventaire le :

Localisation

Plan de situation



Domaine privé Domaine public

Visible depuis le domaine public :

oui non

Adresse :

Précisions sur l'emplacement :

Jardin

Caractéristiques de l'arbre

Essence : Cèdre

Etat sanitaire :

L'arbre est-il :

- isolé
- dans un groupe d'arbres
- dans un alignement
- dans une haie

Caractéristiques du sol :

Critères remarquables de l'arbre

- Rareté :
- Age :
- Forme/esthétique :

- Dimensions :
 - Hauteur estimée :
 - Circonférence à 1m30 :
 - Envergure du houppier :
- Histoires/légendes :

Photographie




Arbre remarquable n° 92023 - RA105

Ajouté à l'inventaire le :

Localisation

Plan de situation



Domaine privé Domaine public

Visible depuis le domaine public :

oui non

Adresse :

Précisions sur l'emplacement :

Jardin

Caractéristiques de l'arbre

Essence : Saule Pleureur

Etat sanitaire :

L'arbre est-il :

- isolé
- dans un groupe d'arbres
- dans un alignement
- dans une haie


Caractéristiques du sol :

Critères remarquables de l'arbre

- Rareté :
- Age :
- Forme/esthétique :

- Dimensions :
 - Hauteur estimée :
 - Circonférence à 1m30 :
 - Envergure du houppier :
- Histoires/légendes :

Photographie




Arbre remarquable n° 92023 - RA106

Ajouté à l'inventaire le :

Localisation

Plan de situation



Domaine privé Domaine public

Visible depuis le domaine public :

oui non

Adresse :

Précisions sur l'emplacement :

Jardin

Caractéristiques de l'arbre

Essence : Cèdre de l'Himalaya

Etat sanitaire :

L'arbre est-il :

- isolé
- dans un groupe d'arbres
- dans un alignement
- dans une haie

Caractéristiques du sol :

Critères remarquables de l'arbre

- Rareté :
- Age :
- Forme/esthétique :

- Dimensions :
 - Hauteur estimée :
 - Circonférence à 1m30 :
 - Envergure du houppier :
- Histoires/légendes :

Photographie




Arbre remarquable n° 92023 - RA107

Ajouté à l'inventaire le :

Localisation

Plan de situation



Domaine privé Domaine public

Visible depuis le domaine public :

oui non

Adresse :

Précisions sur l'emplacement :

Jardin

Caractéristiques de l'arbre

Essence : Arbre de Judée (Cercis)

Etat sanitaire :

L'arbre est-il :

- isolé
- dans un groupe d'arbres
- dans un alignement
- dans une haie

Caractéristiques du sol :



Critères remarquables de l'arbre

- Rareté :
- Age :
- Forme/esthétique :

- Dimensions :
 - Hauteur estimée :
 - Circonférence à 1m30 :
 - Envergure du houppier :

- Histoires/légendes :

Photographie



Ajouter une
fiche =>

Arbre remarquable n° 92023 - RA108

Ajouté à l'inventaire le : 25/09/2023 (division fiche 6)

Localisation

Plan de situation



Domaine privé Domaine public

Visible depuis le domaine public :

oui non

Adresse :

Précisions sur l'emplacement :

Jardin

Caractéristiques de l'arbre

Essence : Cèdre du Liban

Etat sanitaire :

L'arbre est-il :

- isolé
- dans un groupe d'arbres
- dans un alignement
- dans une haie

Caractéristiques du sol :

Critères remarquables de l'arbre

Rareté :

Age :

Forme/esthétique :

Dimensions :

Hauteur estimée :

Circonférence à 1m30 :

Envergure du houppier :

Histoires/légendes :

Photographie



Ajouter une
fiche =>

Arbre remarquable n° 92023 - RA109

Ajouté à l'inventaire le : 25/09/2023 (division fiche 6)

Localisation

Plan de situation



Domaine privé Domaine public

Visible depuis le domaine public :

oui non

Adresse :

Précisions sur l'emplacement :

Jardin

Caractéristiques de l'arbre

Essence : Séquoia giganteum

Etat sanitaire :

L'arbre est-il :

- isolé
- dans un groupe d'arbres
- dans un alignement
- dans une haie

Caractéristiques du sol :

Critères remarquables de l'arbre

Rareté :

Age :

Forme/esthétique :

Dimensions :

Hauteur estimée :

Circonférence à 1m30 :

Envergure du houppier :

Histoires/légendes :

Photographie




Ajouter une
fiche =>

Arbre remarquable n° 92023 - RA110

Ajouté à l'inventaire le : 25/09/2023 (division fiche 6)

Localisation

Plan de situation



Domaine privé Domaine public

Visible depuis le domaine public :

oui non

Adresse :

Précisions sur l'emplacement :

Jardin

Caractéristiques de l'arbre

Essence : Cèdre du Liban

Etat sanitaire :

L'arbre est-il :


- isolé
- dans un groupe d'arbres
- dans un alignement
- dans une haie

Caractéristiques du sol :

Critères remarquables de l'arbre

- Rareté :
- Age :
- Forme/esthétique :
- Dimensions :
 - Hauteur estimée :
 - Circonférence à 1m30 :
 - Envergure du houppier :
- Histoires/légendes :

Photographie



Ajouter une
fiche =>

Arbre remarquable n° 92023 - RA111

Ajouté à l'inventaire le : 25/09/2023 (division fiche 9)

Localisation

Plan de situation



Domaine privé Domaine public

Visible depuis le domaine public :

oui non

Adresse :

Précisions sur l'emplacement :

Jardin

Caractéristiques de l'arbre

Essence : Séquoia giganteum

Etat sanitaire :

L'arbre est-il :

- isolé
- dans un groupe d'arbres
- dans un alignement
- dans une haie

Caractéristiques du sol :

Critères remarquables de l'arbre

- Rareté :
- Age :
- Forme/esthétique :

Dimensions :



Hauteur estimée :

Circonférence à 1m30 :

Envergure du houppier :

Histoires/légendes :

Photographie




Ajouter une
fiche =>

Arbre remarquable n° 92023 - RA112

Ajouté à l'inventaire le : 25/09/2023 (division fiche 13)

Localisation

Plan de situation



Domaine privé Domaine public

Visible depuis le domaine public :

oui non

Adresse :

Précisions sur l'emplacement :

Jardin

Caractéristiques de l'arbre

Essence : if commun

Etat sanitaire :

L'arbre est-il :

- isolé
- dans un groupe d'arbres
- dans un alignement
- dans une haie

Caractéristiques du sol :

Critères remarquables de l'arbre

- Rareté :
- Age :
- Forme/esthétique :
- Dimensions :
 - Hauteur estimée :
 - Circonférence à 1m30 :
 - Envergure du houppier :
- Histoires/légendes :

Photographie




Ajouter une
fiche =>

Arbre remarquable n° 92023 - RA113

Ajouté à l'inventaire le :

Localisation

Plan de situation



Domaine privé Domaine public

Visible depuis le domaine public :

oui non

Adresse :

Précisions sur l'emplacement :

Jardin

Caractéristiques de l'arbre

Essence : pin sylvestre

Etat sanitaire :

L'arbre est-il :

- isolé
- dans un groupe d'arbres
- dans un alignement
- dans une haie

Caractéristiques du sol :

Critères remarquables de l'arbre

- Rareté :
- Age :
- Forme/esthétique :

Dimensions :



Hauteur estimée :

Circonférence à 1m30 :

Envergure du houppier :

Histoires/légendes :

Photographie




Ajouter une
fiche =>

Arbre remarquable n° 92023 - RA114

Ajouté à l'inventaire le : 25/09/2023 (division fiche 22)

Localisation

Plan de situation



Domaine privé Domaine public

Visible depuis le domaine public :

oui non

Adresse :

Précisions sur l'emplacement :

Jardin

Caractéristiques de l'arbre

Essence : Cèdre du Liban

Etat sanitaire :

L'arbre est-il :

- isolé
- dans un groupe d'arbres
- dans un alignement
- dans une haie

Caractéristiques du sol :

Critères remarquables de l'arbre

- Rareté :
- Age :
- Forme/esthétique :

Dimensions :


Hauteur estimée :

Circonférence à 1m30 :

Envergure du houppier :

Histoires/légendes :

Photographie




Ajouter une
fiche =>

Arbre remarquable n° 92023 - RA115

Ajouté à l'inventaire le : 25/09/2023 (division fiche 24)

Localisation

Plan de situation



Domaine privé Domaine public

Visible depuis le domaine public :

oui non

Adresse :

Précisions sur l'emplacement :

Jardin

Caractéristiques de l'arbre

Essence : Séquoia giganteum

Etat sanitaire :

L'arbre est-il :

- isolé
- dans un groupe d'arbres
- dans un alignement
- dans une haie

Caractéristiques du sol :

Critères remarquables de l'arbre

- Rareté :
- Age :
- Forme/esthétique :

Dimensions :



Hauteur estimée :

Circonférence à 1m30 :

Envergure du houppier :

Histoires/légendes :

Photographie



Ajouter une
fiche =>

Arbre remarquable n° 92023 - RA116

Ajouté à l'inventaire le : 25/09/2023 (division fiche 25)

Localisation

Plan de situation



Domaine privé Domaine public

Visible depuis le domaine public :

oui non

Adresse :

Précisions sur l'emplacement :

Jardin

Caractéristiques de l'arbre

Essence : Cèdre

Etat sanitaire :

L'arbre est-il :

- isolé
- dans un groupe d'arbres
- dans un alignement
- dans une haie

Caractéristiques du sol :

Critères remarquables de l'arbre

- Rareté :
- Age :
- Forme/esthétique :
- Dimensions :
 - Hauteur estimée :
 - Circonférence à 1m30 :
 - Envergure du houppier :
- Histoires/légendes :

Photographie



Ajouter une
fiche =>

Arbre remarquable n° 92023 - RA117

Ajouté à l'inventaire le : 25/09/2023 (division fiche 25)

Localisation

Plan de situation



Domaine privé Domaine public

Visible depuis le domaine public :

oui non

Adresse :

Précisions sur l'emplacement :

Jardin

Caractéristiques de l'arbre

Essence : pin Griffith

Etat sanitaire :

L'arbre est-il :


- isolé
- dans un groupe d'arbres
- dans un alignement
- dans une haie

Caractéristiques du sol :

Critères remarquables de l'arbre

- Rareté :
- Age :
- Forme/esthétique :
- Dimensions :
 - Hauteur estimée :
 - Circonférence à 1m30 :
 - Envergure du houppier :
- Histoires/légendes :

Photographie




Ajouter une
fiche =>

Arbre remarquable n° 92023 - RA118

Ajouté à l'inventaire le : 25/09/2023 (division fiche 30)

Localisation

Plan de situation



Domaine privé Domaine public

Visible depuis le domaine public :

oui non

Adresse :

Précisions sur l'emplacement :

Rue

Caractéristiques de l'arbre

Essence : Érable pourpre

Etat sanitaire :

L'arbre est-il :

- isolé
- dans un groupe d'arbres
- dans un alignement
- dans une haie

Caractéristiques du sol :

Critères remarquables de l'arbre

- Rareté :
- Age :
- Forme/esthétique :
- Dimensions :
 - Hauteur estimée :
 - Circonférence à 1m30 :
 - Envergure du houppier :
- Histoires/légendes :

Photographie



Ajouter une
fiche =>

Arbre remarquable n° 92023 - RA119

Ajouté à l'inventaire le : 23/10/2023 (division fiche 54)

Localisation

Plan de situation



Domaine privé Domaine public

Visible depuis le domaine public :

oui non

Adresse :

Précisions sur l'emplacement :

Jardin

Caractéristiques de l'arbre

Essence : 1 Frêne

Etat sanitaire :

L'arbre est-il :



- isolé
- dans un groupe d'arbres
- dans un alignement
- dans une haie

Caractéristiques du sol :

Critères remarquables de l'arbre

- Rareté :
- Age :
- Forme/esthétique :
- Dimensions :
 - Hauteur estimée :
 - Circonférence à 1m30 :
 - Envergure du houppier :
- Histoires/légendes :

Photographie



Ajouter une
fiche =>

Arbre remarquable n° 92023 - RA120

Ajouté à l'inventaire le : 23/10/2023 (division fiche 13)

Localisation

Plan de situation



Domaine privé Domaine public

Visible depuis le domaine public :

oui non

Adresse :

Précisions sur l'emplacement :

Jardin

Caractéristiques de l'arbre

Essence : Cépée d'érable

Etat sanitaire : 1 if

L'arbre est-il :



- isolé
- dans un groupe d'arbres
- dans un alignement
- dans une haie

Caractéristiques du sol :

Critères remarquables de l'arbre

- Rareté :
- Age :
- Forme/esthétique :
- Dimensions :
 - Hauteur estimée :
 - Circonférence à 1m30 :
 - Envergure du houppier :
- Histoires/légendes :

Photographie



Ajouter une
fiche =>

Arbre remarquable n° 92023 - RA121

Ajouté à l'inventaire le : 25/09/2023 (division fiche 45)

Localisation

Plan de situation



Domaine privé Domaine public

Visible depuis le domaine public :

oui non

Adresse :

Précisions sur l'emplacement :

Jardin

Caractéristiques de l'arbre

Essence : 1 Platane

Etat sanitaire :

L'arbre est-il :



- isolé
- dans un groupe d'arbres
- dans un alignement
- dans une haie

Caractéristiques du sol :

Critères remarquables de l'arbre

- Rareté :
- Age :
- Forme/esthétique :
- Dimensions :
 - Hauteur estimée :
 - Circonférence à 1m30 :
 - Envergure du houppier :
- Histoires/légendes :

Photographie



Ajouter une
fiche =>

Arbre remarquable n° 92023 - RA122

Ajouté à l'inventaire le : 25/09/2023 (division fiche 45)

Localisation

Plan de situation



Domaine privé Domaine public

Visible depuis le domaine public :

oui non

Adresse :

Précisions sur l'emplacement :

Jardin

Caractéristiques de l'arbre

Essence : 1 Platane

Etat sanitaire :

L'arbre est-il :

- isolé
- dans un groupe d'arbres
- dans un alignement
- dans une haie

Caractéristiques du sol :

Critères remarquables de l'arbre

- Rareté :
- Age :
- Forme/esthétique :

Dimensions :



Hauteur estimée :

Circonférence à 1m30 :

Envergure du houppier :

Histoires/légendes :

Photographie



Ajouter une
fiche =>

Arbre remarquable n° 92023 - RA123

Ajouté à l'inventaire le : 25/09/2023 (division fiche 46)

Localisation

Plan de situation



Domaine privé Domaine public

Visible depuis le domaine public :

oui non

Adresse :

Précisions sur l'emplacement :

Jardin

Caractéristiques de l'arbre

Essence : 1 If d'Irlande

Etat sanitaire :

L'arbre est-il :

- isolé
- dans un groupe d'arbres
- dans un alignement
- dans une haie

Caractéristiques du sol :

Critères remarquables de l'arbre

- Rareté :
- Age :
- Forme/esthétique :

Dimensions :



Hauteur estimée :

Circonférence à 1m30 :

Envergure du houppier :

Histoires/légendes :

Photographie




Ajouter une
fiche =>

Arbre remarquable n° 92023 - RA124

Ajouté à l'inventaire le : 25/09/2023 (division fiche 46)

Localisation

Plan de situation



Domaine privé Domaine public

Visible depuis le domaine public :

oui non

Adresse :

Précisions sur l'emplacement :

Jardin

Caractéristiques de l'arbre

Essence : 1 Libocèdre

Etat sanitaire :

L'arbre est-il :

- isolé
- dans un groupe d'arbres
- dans un alignement
- dans une haie

Caractéristiques du sol :

Critères remarquables de l'arbre

- Rareté :
- Age :
- Forme/esthétique :

Dimensions :


Hauteur estimée :

Circonférence à 1m30 :

Envergure du houppier :

Histoires/légendes :

Photographie



Ajouter une
fiche =>

Arbre remarquable n° 92023 - RA125

Ajouté à l'inventaire le : 25/09/2023 (division fiche 85)

Localisation

Plan de situation



Domaine privé Domaine public

Visible depuis le domaine public :

oui non

Adresse :

Précisions sur l'emplacement :

Jardin

Caractéristiques de l'arbre

Essence : 1 Marronnier

Etat sanitaire :

L'arbre est-il :



- isolé
- dans un groupe d'arbres
- dans un alignement
- dans une haie

Caractéristiques du sol :

Critères remarquables de l'arbre

- Rareté :
- Age :
- Forme/esthétique :
- Dimensions :
 - Hauteur estimée :
 - Circonférence à 1m30 :
 - Envergure du houppier :
- Histoires/légendes :

Photographie




Ajouter une
fiche =>

Arbre remarquable n° 92023 - RA126

Ajouté à l'inventaire le : 25/09/2023 (division fiche 86)

Localisation

Plan de situation



Domaine privé Domaine public

Visible depuis le domaine public :

oui non

Adresse :

Précisions sur l'emplacement :

Jardin

Caractéristiques de l'arbre

Essence : 1 Cèdre de l'Atlas

Etat sanitaire :

L'arbre est-il :

- isolé
- dans un groupe d'arbres
- dans un alignement
- dans une haie

Caractéristiques du sol :

Critères remarquables de l'arbre

- Rareté :
- Age :
- Forme/esthétique :

Dimensions :


Hauteur estimée :

Circonférence à 1m30 :

Envergure du houppier :

Histoires/légendes :

Photographie



Ajouter une
fiche =>

Arbre remarquable n° 92023 - RA127

Ajouté à l'inventaire le : 25/09/2023 (division fiche 86)

Localisation

Plan de situation



Domaine privé Domaine public

Visible depuis le domaine public :

oui non

Adresse :

Précisions sur l'emplacement :

Jardin

Caractéristiques de l'arbre

Essence : 1 épicéa

Etat sanitaire :

L'arbre est-il :

- isolé
- dans un groupe d'arbres
- dans un alignement
- dans une haie

Caractéristiques du sol :

Critères remarquables de l'arbre

- Rareté :
- Age :
- Forme/esthétique :

Dimensions :



Hauteur estimée :

Circonférence à 1m30 :

Envergure du houppier :

Histoires/légendes :

Photographie



Ajouter une
fiche =>

Arbre remarquable n° 92023 - RA128

Ajouté à l'inventaire le : 25/09/2023 (division fiche 86)

Localisation

Plan de situation



Domaine privé Domaine public

Visible depuis le domaine public :

oui non

Adresse :

Précisions sur l'emplacement :

Jardin

Caractéristiques de l'arbre

Essence : 1lf

Etat sanitaire :

L'arbre est-il :



- isolé
- dans un groupe d'arbres
- dans un alignement
- dans une haie

Caractéristiques du sol :

Critères remarquables de l'arbre

- Rareté :
- Age :
- Forme/esthétique :
- Dimensions :
 - Hauteur estimée :
 - Circonférence à 1m30 :
 - Envergure du houppier :
- Histoires/légendes :

Photographie




Ajouter une
fiche =>

Arbre remarquable n° 92023 - RA129

Ajouté à l'inventaire le : 25/09/2023 (division fiche 99)

Localisation

Plan de situation



Domaine privé Domaine public

Visible depuis le domaine public :

oui non

Adresse :

Précisions sur l'emplacement :

Jardin

Caractéristiques de l'arbre

Essence : 1 Chêne

Etat sanitaire :

L'arbre est-il :

- isolé
- dans un groupe d'arbres
- dans un alignement
- dans une haie

Caractéristiques du sol :

Critères remarquables de l'arbre

- Rareté :
- Age :
- Forme/esthétique :

Dimensions :


Hauteur estimée :

Circonférence à 1m30 :

Envergure du houppier :

Histoires/légendes :

Photographie




Ajouter une
fiche =>

Arbre remarquable n° 92023 - RA130

Ajouté à l'inventaire le : 25/09/2023 (division fiche 105)

Localisation

Plan de situation



Domaine privé Domaine public

Visible depuis le domaine public :

oui non

Adresse :

Précisions sur l'emplacement :

Jardin

Caractéristiques de l'arbre

Essence : Cèdre du Liban

Etat sanitaire :

L'arbre est-il :

- isolé
- dans un groupe d'arbres
- dans un alignement
- dans une haie

Caractéristiques du sol :

Critères remarquables de l'arbre

- Rareté :
- Age :
- Forme/esthétique :

Dimensions :



Hauteur estimée :

Circonférence à 1m30 :

Envergure du houppier :

Histoires/légendes :

Photographie



Ajouter une
fiche =>

Arbre remarquable n° 92023 - RA131

Ajouté à l'inventaire le : 25/09/2023 (division fiche 105)

Localisation

Plan de situation



Domaine privé Domaine public

Visible depuis le domaine public :

oui non

Adresse :

Précisions sur l'emplacement :

Jardin

Caractéristiques de l'arbre

Essence : Cèdre du Liban

Etat sanitaire :

L'arbre est-il :



- isolé
- dans un groupe d'arbres
- dans un alignement
- dans une haie

Caractéristiques du sol :

Critères remarquables de l'arbre

- Rareté :
- Age :
- Forme/esthétique :
- Dimensions :
 - Hauteur estimée :
 - Circonférence à 1m30 :
 - Envergure du houppier :
- Histoires/légendes :

Photographie




Ajouter une
fiche =>

Arbre remarquable n° 92023 - RA132

Ajouté à l'inventaire le : 25/09/2023 (division fiche 105)

Localisation

Plan de situation



Domaine privé Domaine public

Visible depuis le domaine public :

oui non

Adresse :

Précisions sur l'emplacement :

Jardin

Caractéristiques de l'arbre

Essence : 1 érable

Etat sanitaire :

L'arbre est-il :

- isolé
- dans un groupe d'arbres
- dans un alignement
- dans une haie

Caractéristiques du sol :

Critères remarquables de l'arbre

- Rareté :
- Age :
- Forme/esthétique :

Dimensions :


Hauteur estimée :

Circonférence à 1m30 :

Envergure du houppier :

Histoires/légendes :

Photographie




Ajouter une
fiche =>

Arbre remarquable n° 92023 - RA133

Ajouté à l'inventaire le : 25/09/2023 (division fiche 105)

Localisation

Plan de situation



Domaine privé Domaine public

Visible depuis le domaine public :

oui non

Adresse :

Précisions sur l'emplacement :

Jardin

Caractéristiques de l'arbre

Essence : 1 érable

Etat sanitaire :

L'arbre est-il :

- isolé
- dans un groupe d'arbres
- dans un alignement
- dans une haie

Caractéristiques du sol :

Critères remarquables de l'arbre

- Rareté :
- Age :
- Forme/esthétique :

Dimensions :



Hauteur estimée :

Circonférence à 1m30 :

Envergure du houppier :

Histoires/légendes :

Photographie




Ajouter une
fiche =>

Arbre remarquable n° 92023 - RA134

Ajouté à l'inventaire le : 25/09/2023 (division fiche 105)

Localisation

Plan de situation



Domaine privé Domaine public

Visible depuis le domaine public :

oui non

Adresse :

Précisions sur l'emplacement :

Jardin

Caractéristiques de l'arbre

Essence : 1 érable

Etat sanitaire :

L'arbre est-il :

- isolé
- dans un groupe d'arbres
- dans un alignement
- dans une haie

Caractéristiques du sol :

Critères remarquables de l'arbre

- Rareté :
- Age :
- Forme/esthétique :

Dimensions :



Hauteur estimée :

Circonférence à 1m30 :

Envergure du houppier :

Histoires/légendes :

Photographie



Ajouter une
fiche =>

Arbre remarquable n° 92023 - RA135

Ajouté à l'inventaire le : 27/10/2023

Localisation

Plan de situation



Domaine privé Domaine public

Visible depuis le domaine public :

oui non

Adresse :

Précisions sur l'emplacement :

Jardin

Caractéristiques de l'arbre

Essence : 1 cèdre

Etat sanitaire :

L'arbre est-il :

- isolé
- dans un groupe d'arbres
- dans un alignement
- dans une haie

Caractéristiques du sol :

Critères remarquables de l'arbre

Rareté :

Age :

Forme/esthétique :

Dimensions :

Hauteur estimée :

Circonférence à 1m30 :

Envergure du houppier :

Histoires/légendes :

Photographie



Ajouter une
fiche =>

Arbre remarquable n° 92023 - RA136

Ajouté à l'inventaire le : 27/10/2023

Localisation

Plan de situation



Domaine privé Domaine public

Visible depuis le domaine public :

oui non

Adresse :

Précisions sur l'emplacement :

Jardin

Caractéristiques de l'arbre

Essence : Groupement d'arbres

Etat sanitaire :

L'arbre est-il :

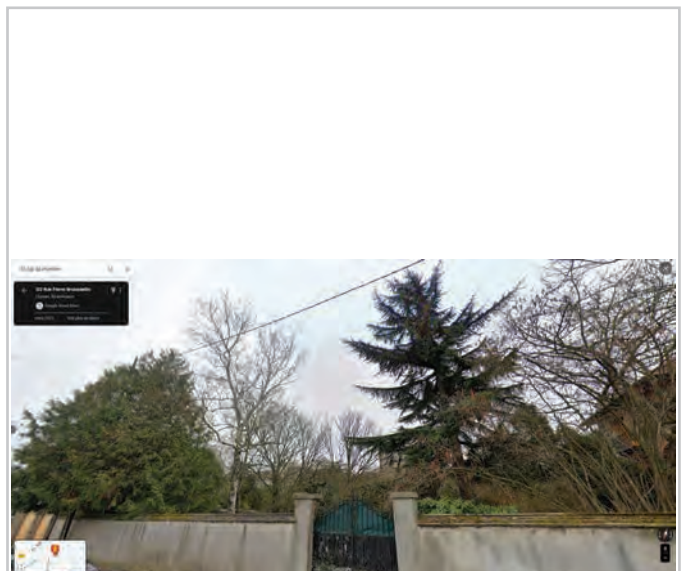
- isolé
- dans un groupe d'arbres
- dans un alignement
- dans une haie

Caractéristiques du sol :

Critères remarquables de l'arbre

- Rareté :
- Age :
- Forme/esthétique :
- Dimensions :
 - Hauteur estimée :
 - Circonférence à 1m30 :
 - Envergure du houppier :
- Histoires/légendes :

Photographie



Ajouter une
fiche =>

Arbre remarquable n° 92023 - RA137

Ajouté à l'inventaire le : 27/10/2023

Localisation

Plan de situation



Domaine privé Domaine public

Visible depuis le domaine public :

oui non

Adresse :

Précisions sur l'emplacement :

Jardin

Caractéristiques de l'arbre

Essence : Groupement d'arbres

Etat sanitaire :

L'arbre est-il :

- isolé
- dans un groupe d'arbres
- dans un alignement
- dans une haie

Caractéristiques du sol :

Critères remarquables de l'arbre

Rareté :

Age :

Forme/esthétique :

Dimensions :

Hauteur estimée :

Circonférence à 1m30 :

Envergure du houppier :

Histoires/légendes :

Photographie



Ajouter une
fiche =>

Arbre remarquable n° 92023 - RA138

Ajouté à l'inventaire le : 27/10/2023

Localisation

Plan de situation



Domaine privé Domaine public

Visible depuis le domaine public :

oui non

Adresse :

Précisions sur l'emplacement :

Jardin

Caractéristiques de l'arbre

Essence : 2 Lagerstromia, 1 Parrotia persica, 1 Gingko Biloba,
2 Trachycarpus fortunei

Etat sanitaire :

L'arbre est-il :

- isolé
- dans un groupe d'arbres
- dans un alignement
- dans une haie

Caractéristiques du sol :

Critères remarquables de l'arbre

Rareté :

Age :

Forme/esthétique :

Dimensions :

Hauteur estimée :

Circonférence à 1m30 :

Envergure du houppier :

Histoires/légendes :

Photographie



Ajouter une
fiche =>

Arbre remarquable n° 92023 - RA139

Ajouté à l'inventaire le : 27/10/2023

Localisation

Plan de situation



Domaine privé Domaine public

Visible depuis le domaine public :

oui non

Adresse :

Précisions sur l'emplacement :

Jardin

Caractéristiques de l'arbre

Essence : Groupement d'arbres

Etat sanitaire :

L'arbre est-il :

- isolé
- dans un groupe d'arbres
- dans un alignement
- dans une haie

Caractéristiques du sol :

Critères remarquables de l'arbre

Rareté :

Age :

Forme/esthétique :

Dimensions :


Hauteur estimée :

Circonférence à 1m30 :

Envergure du houppier :

Histoires/légendes :

Photographie



Ajouter une
fiche =>

Arbre remarquable n° 92023 - RA140

Ajouté à l'inventaire le : 27/10/2023

Localisation

Plan de situation



Domaine privé Domaine public

Visible depuis le domaine public :

oui non

Adresse :

Précisions sur l'emplacement :

Jardin

Caractéristiques de l'arbre

Essence : Groupement d'arbres

Etat sanitaire :

L'arbre est-il :

- isolé
- dans un groupe d'arbres
- dans un alignement
- dans une haie

Caractéristiques du sol :

Critères remarquables de l'arbre

Rareté :

Age :

Forme/esthétique :

Dimensions :

Hauteur estimée :

Circonférence à 1m30 :

Envergure du houppier :

Histoires/légendes :

Photographie



Arbres Remarquables et Remarqués Ville de Fontenay-aux-Roses

Arbre remarquable n° 92032 - RA1

Ajouté à l'inventaire le :

Localisation

Plan de situation

Domaine privé Domaine public

Visible depuis le domaine public :

oui non

Adresse :

Précisions sur l'emplacement :

Caractéristiques de l'arbre

Espèce : 1 Chêne

Etat sanitaire :

L'arbre est-il :

- isolé
- dans un groupe d'arbres
- dans un alignement
- dans une haie

Caractéristiques du sol :

Critères remarquables de l'arbre

- Rareté :
- Age :
- Forme/esthétique :
- Dimensions :
 - Hauteur estimée :
 - Circonférence à 1m30 :
 - Envergure du houppier :
- Histoires/légendes :

Photographie

Arbre remarquable n° 92032 - RA2

Ajouté à l'inventaire le :

Localisation

Plan de situation

Domaine privé Domaine public

Visible depuis le domaine public :

oui non

Adresse :

Précisions sur l'emplacement :

Caractéristiques de l'arbre

Espèce : 3 Cèdres

Etat sanitaire :

L'arbre est-il :

- isolé
- dans un groupe d'arbres
- dans un alignement
- dans une haie

Caractéristiques du sol :

Critères remarquables de l'arbre

- Rareté :
- Age :
- Forme/esthétique :
- Dimensions :
 - Hauteur estimée :
 - Circonférence à 1m30 :
 - Envergure du houppier :
- Histoires/légendes :

Photographie

Arbre remarquable n° 92032 - RA3

Ajouté à l'inventaire le :

Localisation

Plan de situation

Domaine privé Domaine public

Visible depuis le domaine public :

oui non

Adresse :

Précisions sur l'emplacement :

Caractéristiques de l'arbre

Espèce : 1 Acer Sacrum

Etat sanitaire :

L'arbre est-il :

- isolé
- dans un groupe d'arbres
- dans un alignement
- dans une haie

Caractéristiques du sol :

Critères remarquables de l'arbre

- Rareté :
- Age :
- Forme/esthétique :
- Dimensions :
 - Hauteur estimée :
 - Circonférence à 1m30 :
 - Envergure du houppier :
- Histoires/légendes :

Photographie

Arbre remarquable n° 92032 - RA4

Ajouté à l'inventaire le :

Localisation

Plan de situation

Domaine privé Domaine public

Visible depuis le domaine public :

oui non

Adresse :

Précisions sur l'emplacement :
immeuble

Caractéristiques de l'arbre

Espèce : Résineux

Etat sanitaire :

L'arbre est-il :

- isolé
- dans un groupe d'arbres
- dans un alignement
- dans une haie

Caractéristiques du sol :

Critères remarquables de l'arbre

- Rareté :
- Age :
- Forme/esthétique :
- Dimensions :
 - Hauteur estimée :
 - Circonférence à 1m30 :
 - Envergure du houppier :
- Histoires/légendes :

Photographie

Arbre remarquable n° 92032 - RA5

Ajouté à l'inventaire le :

Localisation

Plan de situation

Domaine privé Domaine public

Visible depuis le domaine public :

oui non

Adresse :

Précisions sur l'emplacement :

Caractéristiques de l'arbre

Espèce : Pin + divers
au fond

Etat sanitaire :

L'arbre est-il :

- isolé
- dans un groupe d'arbres
- dans un alignement
- dans une haie

Caractéristiques du sol :

Critères remarquables de l'arbre

- Rareté :
- Age :
- Forme/esthétique :
- Dimensions :
 - Hauteur estimée :
 - Circonférence à 1m30 :
 - Envergure du houppier :
- Histoires/légendes :

Photographie

Arbre remarquable n° 92032 - RA6

Ajouté à l'inventaire le :

Localisation

Plan de situation

Domaine privé Domaine public

Visible depuis le domaine public :

oui non

Adresse :

Précisions sur l'emplacement :
dans la rue

Caractéristiques de l'arbre

Espèce : 1 Platane

Etat sanitaire :

L'arbre est-il :

- isolé
- dans un groupe d'arbres
- dans un alignement
- dans une haie

Caractéristiques du sol :

Critères remarquables de l'arbre

- Rareté :
- Age :
- Forme/esthétique :
- Dimensions :
 - Hauteur estimée :
 - Circonférence à 1m30 :
 - Envergure du houppier :
- Histoires/légendes :

Photographie

Arbre remarquable n° 92032 - RA7

Ajouté à l'inventaire le :

Localisation

Plan de situation

Domaine privé Domaine public

Visible depuis le domaine public :

oui non

Adresse :

Précisions sur l'emplacement :

rue

Caractéristiques de l'arbre

Espèce : 1 Chêne

Etat sanitaire :

L'arbre est-il :

- isolé
- dans un groupe d'arbres
- dans un alignement
- dans une haie

Caractéristiques du sol :

Critères remarquables de l'arbre

- Rareté :
- Age :
- Forme/esthétique :
- Dimensions :
 - Hauteur estimée :
 - Circonférence à 1m30 :
 - Envergure du houppier :
- Histoires/légendes :

Photographie

Arbre remarquable n° 92032 - RA8

Ajouté à l'inventaire le :

Localisation

Plan de situation

Domaine privé Domaine public

Visible depuis le domaine public :

oui non

Adresse :

Précisions sur l'emplacement :

rue

Caractéristiques de l'arbre

Espèce : 1 Cèdre bleu

Etat sanitaire :

L'arbre est-il :

- isolé
- dans un groupe d'arbres
- dans un alignement
- dans une haie

Caractéristiques du sol :

Critères remarquables de l'arbre

- Rareté :
- Age :
- Forme/esthétique :
- Dimensions :
 - Hauteur estimée :
 - Circonférence à 1m30 :
 - Envergure du houppier :
- Histoires/légendes :

Photographie

Arbre remarquable n° 92032 - RA9

Ajouté à l'inventaire le :

Localisation

Plan de situation

Domaine privé Domaine public

Visible depuis le domaine public :

oui non

Adresse :

Précisions sur l'emplacement :

jardin

Caractéristiques de l'arbre

Espèce : 1 Cèdre

Etat sanitaire :

L'arbre est-il :

- isolé
- dans un groupe d'arbres
- dans un alignement
- dans une haie

Caractéristiques du sol :

Critères remarquables de l'arbre

- Rareté :
- Age :
- Forme/esthétique :
- Dimensions :
 - Hauteur estimée :
 - Circonférence à 1m30 :
 - Envergure du houppier :
- Histoires/légendes :

Photographie

Arbre remarquable n° 92032 - RA10

Ajouté à l'inventaire le :

Localisation

Plan de situation

Domaine privé Domaine public

Visible depuis le domaine public :

oui non

Adresse :

Précisions sur l'emplacement :
rue

Caractéristiques de l'arbre

Espèce : 1 Allée arborée

Etat sanitaire :

L'arbre est-il :

- isolé
- dans un groupe d'arbres
- dans un alignement
- dans une haie

Caractéristiques du sol :

Critères remarquables de l'arbre

- Rareté :
- Age :
- Forme/esthétique :
- Dimensions :
 - Hauteur estimée :
 - Circonférence à 1m30 :
 - Envergure du houppier :
- Histoires/légendes :

Photographie

Arbre remarquable n° 92032 - RA11

Ajouté à l'inventaire le :

Localisation

Plan de situation

Domaine privé Domaine public

Visible depuis le domaine public :

oui non

Adresse :

Précisions sur l'emplacement :

jardin

Caractéristiques de l'arbre

Espèce : 1 Cèdre

Etat sanitaire :

L'arbre est-il :

- isolé
- dans un groupe d'arbres
- dans un alignement
- dans une haie

Caractéristiques du sol :

Critères remarquables de l'arbre

- Rareté :
- Age :
- Forme/esthétique :
- Dimensions :
 - Hauteur estimée :
 - Circonférence à 1m30 :
 - Envergure du houppier :
- Histoires/légendes :

Photographie

Arbre remarquable n° 92032 - RA12

Ajouté à l'inventaire le :

Localisation

Plan de situation

Domaine privé Domaine public

Visible depuis le domaine public :

oui non

Adresse :

Précisions sur l'emplacement :

jardin

Caractéristiques de l'arbre

Espèce : 1 Cèdre

Etat sanitaire :

L'arbre est-il :

- isolé
- dans un groupe d'arbres
- dans un alignement
- dans une haie

Caractéristiques du sol :

Critères remarquables de l'arbre

- Rareté :
- Age :
- Forme/esthétique :
- Dimensions :
 - Hauteur estimée :
 - Circonférence à 1m30 :
 - Envergure du houppier :
- Histoires/légendes :

Photographie

Arbre remarquable n° 92032 - RA13

Ajouté à l'inventaire le :

Localisation

Plan de situation

Domaine privé Domaine public

Visible depuis le domaine public :

oui non

Adresse :

Précisions sur l'emplacement :

Caractéristiques de l'arbre

Espèce : 1 Résineux

Etat sanitaire :

L'arbre est-il :

- isolé
- dans un groupe d'arbres
- dans un alignement
- dans une haie

Caractéristiques du sol :

Critères remarquables de l'arbre

- Rareté :
- Age :
- Forme/esthétique :
- Dimensions :
 - Hauteur estimée :
 - Circonférence à 1m30 :
 - Envergure du houppier :
- Histoires/légendes :

Photographie

Arbre remarquable n° 92032 - RA14

Ajouté à l'inventaire le :

Localisation

Plan de situation

Domaine privé Domaine public

Visible depuis le domaine public :

oui non

Adresse :

Précisions sur l'emplacement :

Caractéristiques de l'arbre

Espèce : 1 Cèdre

Etat sanitaire :

L'arbre est-il :

- isolé
- dans un groupe d'arbres
- dans un alignement
- dans une haie

Caractéristiques du sol :

Critères remarquables de l'arbre

- Rareté :
- Age :
- Forme/esthétique :
- Dimensions :
 - Hauteur estimée :
 - Circonférence à 1m30 :
 - Envergure du houppier :
- Histoires/légendes :

Photographie

Arbre remarquable n° 92032 - RA15

Ajouté à l'inventaire le :

Localisation

Plan de situation

Domaine privé Domaine public

Visible depuis le domaine public :

oui non

Adresse :

Précisions sur l'emplacement :

Caractéristiques de l'arbre

Espèce : 1 Platane

Etat sanitaire :

L'arbre est-il :

- isolé
- dans un groupe d'arbres
- dans un alignement
- dans une haie

Caractéristiques du sol :

Critères remarquables de l'arbre

- Rareté :
- Age :
- Forme/esthétique :
- Dimensions :
 - Hauteur estimée :
 - Circonférence à 1m30 :
 - Envergure du houppier :
- Histoires/légendes :

Photographie

Arbre remarquable n° 92032 - RA16

Ajouté à l'inventaire le :

Localisation

Plan de situation

Domaine privé Domaine public

Visible depuis le domaine public :

oui non

Adresse :

Précisions sur l'emplacement :

Caractéristiques de l'arbre

Espèce : 4 ifs

Etat sanitaire :

L'arbre est-il :

- isolé
- dans un groupe d'arbres
- dans un alignement
- dans une haie

Caractéristiques du sol :

Critères remarquables de l'arbre

- Rareté :
- Age :
- Forme/esthétique :
- Dimensions :
 - Hauteur estimée :
 - Circonférence à 1m30 :
 - Envergure du houppier :
- Histoires/légendes :

Photographie

Arbre remarquable n° 92032 - RA17

Ajouté à l'inventaire le :

Localisation

Plan de situation

Domaine privé Domaine public

Visible depuis le domaine public :

oui non

Adresse :

Précisions sur l'emplacement :

jardin

Caractéristiques de l'arbre

Espèce : 1 Cyprès

Etat sanitaire :

L'arbre est-il :

- isolé
 dans un groupe d'arbres
 dans un alignement
 dans une haie

Caractéristiques du sol :

Critères remarquables de l'arbre

- Rareté :
 Age :
 Forme/esthétique :
 Dimensions :
Hauteur estimée :
Circonférence à 1m30 :
Envergure du houppier :
 Histoires/légendes :

Photographie

Arbre remarquable n° 92032 - RA18

Ajouté à l'inventaire le :

Localisation

Plan de situation

Domaine privé Domaine public

Visible depuis le domaine public :

oui non

Adresse :

Précisions sur l'emplacement :

Caractéristiques de l'arbre

Espèce : 1 Cèdre

Etat sanitaire :

L'arbre est-il :

- isolé
- dans un groupe d'arbres
- dans un alignement
- dans une haie

Caractéristiques du sol :

Critères remarquables de l'arbre

- Rareté :
- Age :
- Forme/esthétique :
- Dimensions :
 - Hauteur estimée :
 - Circonférence à 1m30 :
 - Envergure du houppier :
- Histoires/légendes :

Photographie

Arbre remarquable n° 92032 - RA19

Ajouté à l'inventaire le :

Localisation

Plan de situation

Domaine privé Domaine public

Visible depuis le domaine public :

oui non

Adresse :

Précisions sur l'emplacement :
immeuble

Caractéristiques de l'arbre

Espèce : 1 Cèdre

Etat sanitaire :

L'arbre est-il :

- isolé
- dans un groupe d'arbres
- dans un alignement
- dans une haie

Caractéristiques du sol :

Critères remarquables de l'arbre

- Rareté :
- Age :
- Forme/esthétique :
- Dimensions :
 - Hauteur estimée :
 - Circonférence à 1m30 :
 - Envergure du houppier :
- Histoires/légendes :

Photographie

Arbre remarquable n° 92032 - RA20

Ajouté à l'inventaire le :

Localisation

Plan de situation

Domaine privé Domaine public

Visible depuis le domaine public :

oui non

Adresse :

Précisions sur l'emplacement :

jardin

Caractéristiques de l'arbre

Espèce : 1 Cèdre bleu

Etat sanitaire :

L'arbre est-il :

- isolé
- dans un groupe d'arbres
- dans un alignement
- dans une haie

Caractéristiques du sol :

Critères remarquables de l'arbre

- Rareté :
- Age :
- Forme/esthétique :
- Dimensions :
 - Hauteur estimée :
 - Circonférence à 1m30 :
 - Envergure du houppier :
- Histoires/légendes :

Photographie

Arbre remarquable n° 92032 - RA21

Ajouté à l'inventaire le :

Localisation

Plan de situation

Domaine privé Domaine public

Visible depuis le domaine public :

oui non

Adresse :

Précisions sur l'emplacement :

jardin

Caractéristiques de l'arbre

Espèce : 1 Cèdre

Etat sanitaire :

L'arbre est-il :

- isolé
- dans un groupe d'arbres
- dans un alignement
- dans une haie

Caractéristiques du sol :

Critères remarquables de l'arbre

- Rareté :
- Age :
- Forme/esthétique :
- Dimensions :
 - Hauteur estimée :
 - Circonférence à 1m30 :
 - Envergure du houppier :
- Histoires/légendes :

Photographie

Arbre remarquable n° 92032 - RA22

Ajouté à l'inventaire le :

Localisation

Plan de situation

Domaine privé Domaine public

Visible depuis le domaine public :

oui non

Adresse :

Précisions sur l'emplacement :
immeuble

Caractéristiques de l'arbre

Espèce : 1 Platane

Etat sanitaire :

L'arbre est-il :

- isolé
- dans un groupe d'arbres
- dans un alignement
- dans une haie

Caractéristiques du sol :

Critères remarquables de l'arbre

- Rareté :
- Age :
- Forme/esthétique :
- Dimensions :
 - Hauteur estimée :
 - Circonférence à 1m30 :
 - Envergure du houppier :
- Histoires/légendes :

Photographie

Arbre remarquable n° 92032 - RA23

Ajouté à l'inventaire le :

Localisation

Plan de situation

Domaine privé Domaine public

Visible depuis le domaine public :

oui non

Adresse :

Précisions sur l'emplacement :
immeuble

Caractéristiques de l'arbre

Espèce : 1 Pin

Etat sanitaire :

L'arbre est-il :

- isolé
- dans un groupe d'arbres
- dans un alignement
- dans une haie

Caractéristiques du sol :

Critères remarquables de l'arbre

- Rareté :
- Age :
- Forme/esthétique :
- Dimensions :
 - Hauteur estimée :
 - Circonférence à 1m30 :
 - Envergure du houppier :
- Histoires/légendes :

Photographie

Arbre remarquable n° 92032 - RA24

Ajouté à l'inventaire le :

Localisation

Plan de situation

Domaine privé Domaine public

Visible depuis le domaine public :

oui non

Adresse :

Précisions sur l'emplacement :

jardin

Caractéristiques de l'arbre

Espèce : 1 Cèdre

Etat sanitaire :

L'arbre est-il :

- isolé
- dans un groupe d'arbres
- dans un alignement
- dans une haie

Caractéristiques du sol :

Critères remarquables de l'arbre

- Rareté :
- Age :
- Forme/esthétique :
- Dimensions :
 - Hauteur estimée :
 - Circonférence à 1m30 :
 - Envergure du houppier :
- Histoires/légendes :

Photographie

Arbre remarquable n° 92032 - RA25

Ajouté à l'inventaire le :

Localisation

Plan de situation

Domaine privé Domaine public

Visible depuis le domaine public :

oui non

Adresse :

Précisions sur l'emplacement :

jardin

Caractéristiques de l'arbre

Espèce : 1 Cèdre

Etat sanitaire :

L'arbre est-il :

- isolé
- dans un groupe d'arbres
- dans un alignement
- dans une haie

Caractéristiques du sol :

Critères remarquables de l'arbre

- Rareté :
- Age :
- Forme/esthétique :
- Dimensions :
 - Hauteur estimée :
 - Circonférence à 1m30 :
 - Envergure du houppier :
- Histoires/légendes :

Photographie

Arbre remarquable n° 92032 - RA26

Ajouté à l'inventaire le :

Localisation

Plan de situation

Domaine privé Domaine public

Visible depuis le domaine public :

oui non

Adresse :

Précisions sur l'emplacement :

jardin

Caractéristiques de l'arbre

Espèce : 2 Cèdre

Etat sanitaire :

L'arbre est-il :

- isolé
- dans un groupe d'arbres
- dans un alignement
- dans une haie

Caractéristiques du sol :

Critères remarquables de l'arbre

- Rareté :
- Age :
- Forme/esthétique :
- Dimensions :
 - Hauteur estimée :
 - Circonférence à 1m30 :
 - Envergure du houppier :
- Histoires/légendes :

Photographie

Arbre remarquable n° 92032 - RA27

Ajouté à l'inventaire le :

Localisation

Plan de situation

Domaine privé Domaine public

Visible depuis le domaine public :

oui non

Adresse :

Précisions sur l'emplacement :

jardin

Caractéristiques de l'arbre

Espèce : 1 Cèdre

Etat sanitaire :

L'arbre est-il :

- isolé
- dans un groupe d'arbres
- dans un alignement
- dans une haie

Caractéristiques du sol :

Critères remarquables de l'arbre

- Rareté :
- Age :
- Forme/esthétique :
- Dimensions :
 - Hauteur estimée :
 - Circonférence à 1m30 :
 - Envergure du houppier :
- Histoires/légendes :

Photographie

Arbre remarquable n° 92032 - RA28

Ajouté à l'inventaire le :

Localisation

Plan de situation



Domaine privé Domaine public

Visible depuis le domaine public :

oui non

Adresse :

Précisions sur l'emplacement :

Caractéristiques de l'arbre

Espèce : 1 Cèdre

Etat sanitaire :

L'arbre est-il :



- isolé
- dans un groupe d'arbres
- dans un alignement
- dans une haie

Caractéristiques du sol :

Critères remarquables de l'arbre

- Rareté :
- Age :
- Forme/esthétique :
- Dimensions :
 - Hauteur estimée :
 - Circonférence à 1m30 :
 - Envergure du houppier :
- Histoires/légendes :

Photographie



Arbre remarquable n° 92032 - RA29

Ajouté à l'inventaire le :

Localisation

Plan de situation

Domaine privé Domaine public

Visible depuis le domaine public :

oui non

Adresse :

Précisions sur l'emplacement :
immeuble

Caractéristiques de l'arbre

Espèce : 1 Laurier

Etat sanitaire :

L'arbre est-il :

- isolé
- dans un groupe d'arbres
- dans un alignement
- dans une haie

Caractéristiques du sol :

Critères remarquables de l'arbre

- Rareté :
- Age :
- Forme/esthétique :
- Dimensions :
 - Hauteur estimée :
 - Circonférence à 1m30 :
 - Envergure du houppier :
- Histoires/légendes :

Photographie

Arbre remarquable n° 92032 - RA30

Ajouté à l'inventaire le :

Localisation

Plan de situation

Domaine privé Domaine public

Visible depuis le domaine public :

oui non

Adresse :

Précisions sur l'emplacement :

Caractéristiques de l'arbre

Espèce : 1 Marronnier

Etat sanitaire :

L'arbre est-il :

- isolé
- dans un groupe d'arbres
- dans un alignement
- dans une haie

Caractéristiques du sol :

Critères remarquables de l'arbre

- Rareté :
- Age :
- Forme/esthétique :
- Dimensions :
 - Hauteur estimée :
 - Circonférence à 1m30 :
 - Envergure du houppier :
- Histoires/légendes :

Photographie

Arbre remarquable n° 92032 - RA31

Ajouté à l'inventaire le :

Localisation

Plan de situation

Domaine privé Domaine public

Visible depuis le domaine public :

oui non

Adresse :

Précisions sur l'emplacement :

Caractéristiques de l'arbre

Espèce : 1 Cèdre

Etat sanitaire :

L'arbre est-il :

- isolé
- dans un groupe d'arbres
- dans un alignement
- dans une haie

Caractéristiques du sol :

Critères remarquables de l'arbre

- Rareté :
- Age :
- Forme/esthétique :
- Dimensions :
 - Hauteur estimée :
 - Circonférence à 1m30 :
 - Envergure du houppier :
- Histoires/légendes :

Photographie

Arbre remarquable n° 92032 - RA32

Ajouté à l'inventaire le :

Localisation

Plan de situation

Domaine privé Domaine public

Visible depuis le domaine public :

oui non

Adresse :

Précisions sur l'emplacement :

jardin

Caractéristiques de l'arbre

Espèce : 1 Chêne

Etat sanitaire :

L'arbre est-il :

- isolé
- dans un groupe d'arbres
- dans un alignement
- dans une haie

Caractéristiques du sol :

Critères remarquables de l'arbre

- Rareté :
- Age :
- Forme/esthétique :
- Dimensions :
 - Hauteur estimée :
 - Circonférence à 1m30 :
 - Envergure du houppier :
- Histoires/légendes :

Photographie

Arbre remarquable n° 92032 - RA33

Ajouté à l'inventaire le :

Localisation

Plan de situation

Domaine privé Domaine public

Visible depuis le domaine public :

oui non

Adresse :

Précisions sur l'emplacement :

jardin

Caractéristiques de l'arbre

Espèce : 1 Cèdre

Etat sanitaire :

L'arbre est-il :

- isolé
- dans un groupe d'arbres
- dans un alignement
- dans une haie

Caractéristiques du sol :

Critères remarquables de l'arbre

- Rareté :
- Age :
- Forme/esthétique :
- Dimensions :
 - Hauteur estimée :
 - Circonférence à 1m30 :
 - Envergure du houppier :
- Histoires/légendes :

Photographie

Arbre remarquable n° 92032 - RA34

Ajouté à l'inventaire le :

Localisation

Plan de situation

Domaine privé Domaine public

Visible depuis le domaine public :

oui non

Adresse :

Précisions sur l'emplacement :
immeuble

Caractéristiques de l'arbre

Espèce : 3 Cèdres + 1 saule

Etat sanitaire :

L'arbre est-il :

- isolé
- dans un groupe d'arbres
- dans un alignement
- dans une haie

Caractéristiques du sol :

Critères remarquables de l'arbre

- Rareté :
- Age :
- Forme/esthétique :
- Dimensions :
 - Hauteur estimée :
 - Circonférence à 1m30 :
 - Envergure du houppier :
- Histoires/légendes :

Photographie

Arbre remarquable n° 92032 - RA35

Ajouté à l'inventaire le :

Localisation

Plan de situation

Domaine privé Domaine public

Visible depuis le domaine public :

oui non

Adresse :

Précisions sur l'emplacement :

jardin

Caractéristiques de l'arbre

Espèce : 1 Acacia

Etat sanitaire :

L'arbre est-il :

- isolé
- dans un groupe d'arbres
- dans un alignement
- dans une haie

Caractéristiques du sol :

Critères remarquables de l'arbre

- Rareté :
- Age :
- Forme/esthétique :
- Dimensions :
 - Hauteur estimée :
 - Circonférence à 1m30 :
 - Envergure du houppier :
- Histoires/légendes :

Photographie

Arbre remarquable n° 92032 - RA36

Ajouté à l'inventaire le :

Localisation

Plan de situation

Domaine privé Domaine public

Visible depuis le domaine public :

oui non

Adresse :

Précisions sur l'emplacement :

jardin

Caractéristiques de l'arbre

Espèce : 1 Saule

Etat sanitaire :

L'arbre est-il :

- isolé
- dans un groupe d'arbres
- dans un alignement
- dans une haie

Caractéristiques du sol :

Critères remarquables de l'arbre

- Rareté :
- Age :
- Forme/esthétique :
- Dimensions :
 - Hauteur estimée :
 - Circonférence à 1m30 :
 - Envergure du houppier :
- Histoires/légendes :

Photographie

Arbre remarquable n° 92032 - RA37

Ajouté à l'inventaire le :

Localisation

Plan de situation

Domaine privé Domaine public

Visible depuis le domaine public :

oui non

Adresse :

Précisions sur l'emplacement :
immeuble

Caractéristiques de l'arbre

Espèce : 1 Cèdre

Etat sanitaire :

L'arbre est-il :

- isolé
- dans un groupe d'arbres
- dans un alignement
- dans une haie

Caractéristiques du sol :

Critères remarquables de l'arbre

- Rareté :
- Age :
- Forme/esthétique :
- Dimensions :
 - Hauteur estimée :
 - Circonférence à 1m30 :
 - Envergure du houppier :
- Histoires/légendes :

Photographie

Arbre remarquable n° 92032 - RA38

Ajouté à l'inventaire le :

Localisation

Plan de situation

Domaine privé Domaine public

Visible depuis le domaine public :

oui non

Adresse :

Précisions sur l'emplacement :
immeuble

Caractéristiques de l'arbre

Espèce : 1 Saule

Etat sanitaire :

L'arbre est-il :

- isolé
- dans un groupe d'arbres
- dans un alignement
- dans une haie

Caractéristiques du sol :

Critères remarquables de l'arbre

- Rareté :
- Age :
- Forme/esthétique :
- Dimensions :
 - Hauteur estimée :
 - Circonférence à 1m30 :
 - Envergure du houppier :
- Histoires/légendes :

Photographie

Arbre remarquable n° 92032 - RA39

Ajouté à l'inventaire le :

Localisation

Plan de situation

Domaine privé Domaine public

Visible depuis le domaine public :

oui non

Adresse :

Précisions sur l'emplacement :

Caractéristiques de l'arbre

Espèce : 1 Cèdre

Etat sanitaire :

L'arbre est-il :

- isolé
- dans un groupe d'arbres
- dans un alignement
- dans une haie

Caractéristiques du sol :

Critères remarquables de l'arbre

- Rareté :
- Age :
- Forme/esthétique :
- Dimensions :
 - Hauteur estimée :
 - Circonférence à 1m30 :
 - Envergure du houppier :
- Histoires/légendes :

Photographie

Arbre remarquable n° 92032 - RA40

Ajouté à l'inventaire le :

Localisation

Plan de situation

Domaine privé Domaine public

Visible depuis le domaine public :

oui non

Adresse :

Précisions sur l'emplacement :
immeuble

Caractéristiques de l'arbre

Espèce : 1 Cèdre bleu

Etat sanitaire :

L'arbre est-il :

- isolé
- dans un groupe d'arbres
- dans un alignement
- dans une haie

Caractéristiques du sol :

Critères remarquables de l'arbre

- Rareté :
- Age :
- Forme/esthétique :
- Dimensions :
 - Hauteur estimée :
 - Circonférence à 1m30 :
 - Envergure du houppier :
- Histoires/légendes :

Photographie

Arbre remarquable n° 92032 - RA41

Ajouté à l'inventaire le :

Localisation

Plan de situation

Domaine privé Domaine public

Visible depuis le domaine public :

oui non

Adresse :

Précisions sur l'emplacement :
immeuble

Caractéristiques de l'arbre

Espèce : 2 Cèdre

Etat sanitaire :

L'arbre est-il :

- isolé
- dans un groupe d'arbres
- dans un alignement
- dans une haie

Caractéristiques du sol :

Critères remarquables de l'arbre

- Rareté :
- Age :
- Forme/esthétique :
- Dimensions :
 - Hauteur estimée :
 - Circonférence à 1m30 :
 - Envergure du houppier :
- Histoires/légendes :

Photographie

Arbre remarquable n° 92032 - RA42

Ajouté à l'inventaire le :

Localisation

Plan de situation

Domaine privé Domaine public

Visible depuis le domaine public :

oui non

Adresse :

Précisions sur l'emplacement :

jardin

Caractéristiques de l'arbre

Espèce : 1 Cèdre

Etat sanitaire :

L'arbre est-il :

- isolé
- dans un groupe d'arbres
- dans un alignement
- dans une haie

Caractéristiques du sol :

Critères remarquables de l'arbre

- Rareté :
- Age :
- Forme/esthétique :
- Dimensions :
 - Hauteur estimée :
 - Circonférence à 1m30 :
 - Envergure du houppier :
- Histoires/légendes :

Photographie

Arbre remarquable n° 92032 - RA43

Ajouté à l'inventaire le :

Localisation

Plan de situation

Domaine privé Domaine public

Visible depuis le domaine public :

oui non

Adresse :

Précisions sur l'emplacement :

jardin

Caractéristiques de l'arbre

Espèce : 1 Cèdre

Etat sanitaire :

L'arbre est-il :

- isolé
- dans un groupe d'arbres
- dans un alignement
- dans une haie

Caractéristiques du sol :

Critères remarquables de l'arbre

- Rareté :
- Age :
- Forme/esthétique :
- Dimensions :
 - Hauteur estimée :
 - Circonférence à 1m30 :
 - Envergure du houppier :
- Histoires/légendes :

Photographie

Arbre remarquable n° 92032 - RA44

Ajouté à l'inventaire le :

Localisation

Plan de situation

Domaine privé Domaine public

Visible depuis le domaine public :

oui non

Adresse :

Précisions sur l'emplacement :

jardin

Caractéristiques de l'arbre

Espèce : 1 Cèdre bleu + 1 saule + 1 hêtre pourpre

Etat sanitaire :

L'arbre est-il :

- isolé
- dans un groupe d'arbres
- dans un alignement
- dans une haie

Caractéristiques du sol :

Critères remarquables de l'arbre

- Rareté :
- Age :
- Forme/esthétique :
- Dimensions :
 - Hauteur estimée :
 - Circonférence à 1m30 :
 - Envergure du houppier :
- Histoires/légendes :

Photographie

Arbre remarquable n° 92032 - RA45

Ajouté à l'inventaire le :

Localisation

Plan de situation

Domaine privé Domaine public

Visible depuis le domaine public :

oui non

Adresse :

Précisions sur l'emplacement :

jardin

Caractéristiques de l'arbre

Espèce : 1 Cyprès chauve

Etat sanitaire :

L'arbre est-il :

- isolé
- dans un groupe d'arbres
- dans un alignement
- dans une haie

Caractéristiques du sol :

Critères remarquables de l'arbre

- Rareté :
- Age :
- Forme/esthétique :
- Dimensions :
 - Hauteur estimée :
 - Circonférence à 1m30 :
 - Envergure du houppier :
- Histoires/légendes :

Photographie

Arbre remarquable n° 92032 - RA46

Ajouté à l'inventaire le :

Localisation

Plan de situation

Domaine privé Domaine public

Visible depuis le domaine public :

oui non

Adresse :

Précisions sur l'emplacement :

jardin

Caractéristiques de l'arbre

Espèce : 1 Séquoia

Etat sanitaire :

L'arbre est-il :

- isolé
- dans un groupe d'arbres
- dans un alignement
- dans une haie

Caractéristiques du sol :

Critères remarquables de l'arbre

- Rareté :
- Age :
- Forme/esthétique :
- Dimensions :
 - Hauteur estimée :
 - Circonférence à 1m30 :
 - Envergure du houppier :
- Histoires/légendes :

Photographie

Arbre remarquable n° 92032 - RA47

Ajouté à l'inventaire le :

Localisation

Plan de situation

Domaine privé Domaine public

Visible depuis le domaine public :

oui non

Adresse :

Précisions sur l'emplacement :

jardin

Caractéristiques de l'arbre

Espèce : 1 Pin

Etat sanitaire :

L'arbre est-il :

- isolé
- dans un groupe d'arbres
- dans un alignement
- dans une haie

Caractéristiques du sol :

Critères remarquables de l'arbre

- Rareté :
- Age :
- Forme/esthétique :
- Dimensions :
 - Hauteur estimée :
 - Circonférence à 1m30 :
 - Envergure du houppier :
- Histoires/légendes :

Photographie

Arbre remarquable n° 92032 - RA48

Ajouté à l'inventaire le :

Localisation

Plan de situation

Domaine privé Domaine public

Visible depuis le domaine public :

oui non

Adresse :

Précisions sur l'emplacement :

jardin

Caractéristiques de l'arbre

Espèce : 2 séquoia

Etat sanitaire :

L'arbre est-il :

- isolé
- dans un groupe d'arbres
- dans un alignement
- dans une haie

Caractéristiques du sol :

Critères remarquables de l'arbre

- Rareté :
- Age :
- Forme/esthétique :
- Dimensions :
 - Hauteur estimée :
 - Circonférence à 1m30 :
 - Envergure du houppier :
- Histoires/légendes :

Photographie

Arbre remarquable n° 92032 - RA49

Ajouté à l'inventaire le :

Localisation

Plan de situation

Domaine privé Domaine public

Visible depuis le domaine public :

oui non

Adresse :

Précisions sur l'emplacement :

jardin

Caractéristiques de l'arbre

Espèce : 1 érable

Etat sanitaire :

L'arbre est-il :

- isolé
- dans un groupe d'arbres
- dans un alignement
- dans une haie

Caractéristiques du sol :

Critères remarquables de l'arbre

- Rareté :
- Age :
- Forme/esthétique :
- Dimensions :
 - Hauteur estimée :
 - Circonférence à 1m30 :
 - Envergure du houppier :
- Histoires/légendes :

Photographie

Arbre remarquable n° 92032 - RA50

Ajouté à l'inventaire le :

Localisation

Plan de situation

Domaine privé Domaine public

Visible depuis le domaine public :

oui non

Adresse :

Précisions sur l'emplacement :

jardin

Caractéristiques de l'arbre

Espèce : 1 épicéa

Etat sanitaire :

L'arbre est-il :

- isolé
- dans un groupe d'arbres
- dans un alignement
- dans une haie

Caractéristiques du sol :

Critères remarquables de l'arbre

- Rareté :
- Age :
- Forme/esthétique :
- Dimensions :
 - Hauteur estimée :
 - Circonférence à 1m30 :
 - Envergure du houppier :
- Histoires/légendes :

Photographie

Arbre remarquable n° 92032 - RA51

Ajouté à l'inventaire le :

Localisation

Plan de situation

Domaine privé Domaine public

Visible depuis le domaine public :

oui non

Adresse :

Précisions sur l'emplacement :

Caractéristiques de l'arbre

Espèce : 1 Poirier

Etat sanitaire :

L'arbre est-il :

- isolé
- dans un groupe d'arbres
- dans un alignement
- dans une haie

Caractéristiques du sol :

Critères remarquables de l'arbre

- Rareté :
- Age :
- Forme/esthétique :
- Dimensions :
 - Hauteur estimée :
 - Circonférence à 1m30 :
 - Envergure du houppier :
- Histoires/légendes :

Photographie

Arbre remarquable n° 92032 - RA52

Ajouté à l'inventaire le :

Localisation

Plan de situation

Domaine privé Domaine public

Visible depuis le domaine public :

oui non

Adresse :

Précisions sur l'emplacement :

Caractéristiques de l'arbre

Espèce : 1 Erable

Etat sanitaire :

L'arbre est-il :

- isolé
- dans un groupe d'arbres
- dans un alignement
- dans une haie

Caractéristiques du sol :

Critères remarquables de l'arbre

- Rareté :
- Age :
- Forme/esthétique :
- Dimensions :
 - Hauteur estimée :
 - Circonférence à 1m30 :
 - Envergure du houppier :
- Histoires/légendes :

Photographie

Arbre remarquable n° 92032 - RA53

Ajouté à l'inventaire le :

Localisation

Plan de situation

Domaine privé Domaine public

Visible depuis le domaine public :

oui non

Adresse :

Précisions sur l'emplacement :

Caractéristiques de l'arbre

Espèce : 2 Acacia

Etat sanitaire :

L'arbre est-il :

- isolé
- dans un groupe d'arbres
- dans un alignement
- dans une haie

Caractéristiques du sol :

Critères remarquables de l'arbre

- Rareté :
- Age :
- Forme/esthétique :
- Dimensions :
 - Hauteur estimée :
 - Circonférence à 1m30 :
 - Envergure du houppier :
- Histoires/légendes :

Photographie

Arbre remarquable n° 92032 - RA54

Ajouté à l'inventaire le :

Localisation

Plan de situation

Domaine privé Domaine public

Visible depuis le domaine public :

oui non

Adresse :

Précisions sur l'emplacement :
immeuble

Caractéristiques de l'arbre

Espèce : 2 Cèdre

Etat sanitaire :

L'arbre est-il :

- isolé
- dans un groupe d'arbres
- dans un alignement
- dans une haie

Caractéristiques du sol :

Critères remarquables de l'arbre

- Rareté :
- Age :
- Forme/esthétique :
- Dimensions :
 - Hauteur estimée :
 - Circonférence à 1m30 :
 - Envergure du houppier :
- Histoires/légendes :

Photographie

Arbre remarquable n° 92032 - RA55

Ajouté à l'inventaire le :

Localisation

Plan de situation

Domaine privé Domaine public

Visible depuis le domaine public :

oui non

Adresse :

Précisions sur l'emplacement :

Caractéristiques de l'arbre

Espèce : 1 Cèdre

Etat sanitaire :

L'arbre est-il :

- isolé
- dans un groupe d'arbres
- dans un alignement
- dans une haie

Caractéristiques du sol :

Critères remarquables de l'arbre

- Rareté :
- Age :
- Forme/esthétique :
- Dimensions :
 - Hauteur estimée :
 - Circonférence à 1m30 :
 - Envergure du houppier :
- Histoires/légendes :

Photographie

Arbre remarquable n° 92032 - RA56

Ajouté à l'inventaire le :

Localisation

Plan de situation

Domaine privé Domaine public

Visible depuis le domaine public :

oui non

Adresse :

Précisions sur l'emplacement :

jardin

Caractéristiques de l'arbre

Espèce : 1 Cèdre

Etat sanitaire :

L'arbre est-il :

- isolé
- dans un groupe d'arbres
- dans un alignement
- dans une haie

Caractéristiques du sol :

Critères remarquables de l'arbre

- Rareté :
- Age :
- Forme/esthétique :
- Dimensions :
 - Hauteur estimée :
 - Circonférence à 1m30 :
 - Envergure du houppier :
- Histoires/légendes :

Photographie

Arbre remarquable n° 92032 - RA57

Ajouté à l'inventaire le :

Localisation

Plan de situation

Domaine privé Domaine public

Visible depuis le domaine public :

oui non

Adresse :

Précisions sur l'emplacement :

jardin

Caractéristiques de l'arbre

Espèce : 1 Cèdre

Etat sanitaire :

L'arbre est-il :

- isolé
- dans un groupe d'arbres
- dans un alignement
- dans une haie

Caractéristiques du sol :

Critères remarquables de l'arbre

- Rareté :
- Age :
- Forme/esthétique :
- Dimensions :
 - Hauteur estimée :
 - Circonférence à 1m30 :
 - Envergure du houppier :
- Histoires/légendes :

Photographie

Arbre remarquable n° 92032 - RA58

Ajouté à l'inventaire le :

Localisation

Plan de situation

Domaine privé Domaine public

Visible depuis le domaine public :

oui non

Adresse :

Précisions sur l'emplacement :
immeuble

Caractéristiques de l'arbre

Espèce : 1 Cèdre

Etat sanitaire :

L'arbre est-il :

- isolé
- dans un groupe d'arbres
- dans un alignement
- dans une haie

Caractéristiques du sol :

Critères remarquables de l'arbre

- Rareté :
- Age :
- Forme/esthétique :
- Dimensions :
 - Hauteur estimée :
 - Circonférence à 1m30 :
 - Envergure du houppier :
- Histoires/légendes :

Photographie

Arbre remarquable n° 92032 - RA59

Ajouté à l'inventaire le :

Localisation

Plan de situation

Domaine privé Domaine public

Visible depuis le domaine public :

oui non

Adresse :

Précisions sur l'emplacement :

Caractéristiques de l'arbre

Espèce : Sophora
pleureur, buis
et magnolias

Etat sanitaire :

L'arbre est-il :

- isolé
 dans un groupe d'arbres
 dans un alignement
 dans une haie

Caractéristiques du sol :

Critères remarquables de l'arbre

- Rareté :
 Age :
 Forme/esthétique :
 Dimensions :
Hauteur estimée :
Circonférence à 1m30 :
Envergure du houppier :
 Histoires/légendes :

Photographie

Arbre remarquable n° 92032 - RA60

Ajouté à l'inventaire le :

Localisation

Plan de situation

Domaine privé Domaine public

Visible depuis le domaine public :

oui non

Adresse :

Précisions sur l'emplacement :

jardin

Caractéristiques de l'arbre

Espèce : 1 Cèdre

Etat sanitaire :

L'arbre est-il :

- isolé
- dans un groupe d'arbres
- dans un alignement
- dans une haie

Caractéristiques du sol :

Critères remarquables de l'arbre

- Rareté :
- Age :
- Forme/esthétique :
- Dimensions :
 - Hauteur estimée :
 - Circonférence à 1m30 :
 - Envergure du houppier :
- Histoires/légendes :

Photographie

Arbre remarquable n° 92032 - RA61

Ajouté à l'inventaire le :

Localisation

Plan de situation

Domaine privé Domaine public

Visible depuis le domaine public :

oui non

Adresse :

Précisions sur l'emplacement :

jardin

Caractéristiques de l'arbre

Espèce : 1 Cèdre

Etat sanitaire :

L'arbre est-il :

- isolé
- dans un groupe d'arbres
- dans un alignement
- dans une haie

Caractéristiques du sol :

Critères remarquables de l'arbre

- Rareté :
- Age :
- Forme/esthétique :
- Dimensions :
 - Hauteur estimée :
 - Circonférence à 1m30 :
 - Envergure du houppier :
- Histoires/légendes :

Photographie

Arbre remarquable n° 92032 - RA62

Ajouté à l'inventaire le :

Localisation

Plan de situation

Domaine privé Domaine public

Visible depuis le domaine public :

oui non

Adresse :

Précisions sur l'emplacement :

jardin

Caractéristiques de l'arbre

Espèce : 1 Cèdre

Etat sanitaire :

L'arbre est-il :

- isolé
- dans un groupe d'arbres
- dans un alignement
- dans une haie

Caractéristiques du sol :

Critères remarquables de l'arbre

- Rareté :
- Age :
- Forme/esthétique :
- Dimensions :
 - Hauteur estimée :
 - Circonférence à 1m30 :
 - Envergure du houppier :
- Histoires/légendes :

Photographie

Arbre remarquable n° 92032 - RA63

Ajouté à l'inventaire le :

Localisation

Plan de situation

Domaine privé Domaine public

Visible depuis le domaine public :

oui non

Adresse :

Précisions sur l'emplacement :
immeuble

Caractéristiques de l'arbre

Espèce : 1 Cèdre

Etat sanitaire :

L'arbre est-il :

- isolé
- dans un groupe d'arbres
- dans un alignement
- dans une haie

Caractéristiques du sol :

Critères remarquables de l'arbre

- Rareté :
- Age :
- Forme/esthétique :
- Dimensions :
 - Hauteur estimée :
 - Circonférence à 1m30 :
 - Envergure du houppier :
- Histoires/légendes :

Photographie

Arbre remarquable n° 92032 - RA64

Ajouté à l'inventaire le :

Localisation

Plan de situation

Domaine privé Domaine public

Visible depuis le domaine public :

oui non

Adresse :

Précisions sur l'emplacement :

jardin

Caractéristiques de l'arbre

Espèce : 1 Pin

Etat sanitaire :

L'arbre est-il :

- isolé
- dans un groupe d'arbres
- dans un alignement
- dans une haie

Caractéristiques du sol :

Critères remarquables de l'arbre

- Rareté :
- Age :
- Forme/esthétique :
- Dimensions :
 - Hauteur estimée :
 - Circonférence à 1m30 :
 - Envergure du houppier :
- Histoires/légendes :

Photographie

Arbre remarquable n° 92032 - RA65

Ajouté à l'inventaire le :

Localisation

Plan de situation

Domaine privé Domaine public

Visible depuis le domaine public :

oui non

Adresse :

Précisions sur l'emplacement :

jardin

Caractéristiques de l'arbre

Espèce : 3

Hêtres
pourpres

Etat sanitaire :

L'arbre est-il :

- isolé
- dans un groupe d'arbres
- dans un alignement
- dans une haie

Caractéristiques du sol :

Critères remarquables de l'arbre

- Rareté :
- Age :
- Forme/esthétique :
- Dimensions :
 - Hauteur estimée :
 - Circonférence à 1m30 :
 - Envergure du houppier :
- Histoires/légendes :

Photographie

Arbre remarquable n° 92032 - RA66

Ajouté à l'inventaire le :

Localisation

Plan de situation

Domaine privé Domaine public

Visible depuis le domaine public :

oui non

Adresse :

Précisions sur l'emplacement :

Caractéristiques de l'arbre

Espèce : 2 Cèdre

Etat sanitaire :

L'arbre est-il :

- isolé
- dans un groupe d'arbres
- dans un alignement
- dans une haie

Caractéristiques du sol :

Critères remarquables de l'arbre

- Rareté :
- Age :
- Forme/esthétique :
- Dimensions :
 - Hauteur estimée :
 - Circonférence à 1m30 :
 - Envergure du houppier :
- Histoires/légendes :

Photographie

Arbre remarquable n° 92032 - RA67

Ajouté à l'inventaire le :

Localisation

Plan de situation

Domaine privé Domaine public

Visible depuis le domaine public :

oui non

Adresse :

Précisions sur l'emplacement :
immeuble

Caractéristiques de l'arbre

Espèce : 1 Peuplier

Etat sanitaire :

L'arbre est-il :

- isolé
- dans un groupe d'arbres
- dans un alignement
- dans une haie

Caractéristiques du sol :

Critères remarquables de l'arbre

- Rareté :
- Age :
- Forme/esthétique :
- Dimensions :
 - Hauteur estimée :
 - Circonférence à 1m30 :
 - Envergure du houppier :
- Histoires/légendes :

Photographie

Arbre remarquable n° 92032 - RA68

Ajouté à l'inventaire le :

Localisation

Plan de situation

Domaine privé Domaine public

Visible depuis le domaine public :

oui non

Adresse :

Précisions sur l'emplacement :
immeuble

Caractéristiques de l'arbre

Espèce : 2 Cèdre

Etat sanitaire :

L'arbre est-il :

- isolé
- dans un groupe d'arbres
- dans un alignement
- dans une haie

Caractéristiques du sol :

Critères remarquables de l'arbre

- Rareté :
- Age :
- Forme/esthétique :
- Dimensions :
 - Hauteur estimée :
 - Circonférence à 1m30 :
 - Envergure du houppier :
- Histoires/légendes :

Photographie

Arbre remarquable n° 92032 - RA69

Ajouté à l'inventaire le :

Localisation

Plan de situation

Domaine privé Domaine public

Visible depuis le domaine public :

oui non

Adresse :

Précisions sur l'emplacement :

jardin

Caractéristiques de l'arbre

Espèce : 1 Cèdre

Etat sanitaire :

L'arbre est-il :

- isolé
- dans un groupe d'arbres
- dans un alignement
- dans une haie

Caractéristiques du sol :

Critères remarquables de l'arbre

- Rareté :
- Age :
- Forme/esthétique :
- Dimensions :
 - Hauteur estimée :
 - Circonférence à 1m30 :
 - Envergure du houppier :
- Histoires/légendes :

Photographie

Arbre remarquable n° 92032 - RA70

Ajouté à l'inventaire le :

Localisation

Plan de situation

Domaine privé Domaine public

Visible depuis le domaine public :

oui non

Adresse :

Précisions sur l'emplacement :

jardin

Caractéristiques de l'arbre

Espèce : 1 Platane

Etat sanitaire :

L'arbre est-il :

- isolé
- dans un groupe d'arbres
- dans un alignement
- dans une haie

Caractéristiques du sol :

Critères remarquables de l'arbre

- Rareté :
- Age :
- Forme/esthétique :
- Dimensions :
 - Hauteur estimée :
 - Circonférence à 1m30 :
 - Envergure du houppier :
- Histoires/légendes :

Photographie

Arbre remarquable n° 92032 - RA71

Ajouté à l'inventaire le :

Localisation

Plan de situation

Domaine privé Domaine public

Visible depuis le domaine public :

oui non

Adresse :

Précisions sur l'emplacement :

Caractéristiques de l'arbre

Espèce : 1 Cyprès

Etat sanitaire :

L'arbre est-il :

- isolé
- dans un groupe d'arbres
- dans un alignement
- dans une haie

Caractéristiques du sol :

Critères remarquables de l'arbre

- Rareté :
- Age :
- Forme/esthétique :
- Dimensions :
 - Hauteur estimée :
 - Circonférence à 1m30 :
 - Envergure du houppier :
- Histoires/légendes :

Photographie

Arbre remarquable n° 92032 - RA72

Ajouté à l'inventaire le :

Localisation

Plan de situation

Domaine privé Domaine public

Visible depuis le domaine public :

oui non

Adresse :

Précisions sur l'emplacement :

Caractéristiques de l'arbre

Espèce : 1 Cèdre

Etat sanitaire :

L'arbre est-il :

- isolé
- dans un groupe d'arbres
- dans un alignement
- dans une haie

Caractéristiques du sol :

Critères remarquables de l'arbre

- Rareté :
- Age :
- Forme/esthétique :
- Dimensions :
 - Hauteur estimée :
 - Circonférence à 1m30 :
 - Envergure du houppier :
- Histoires/légendes :

Photographie

Arbre remarquable n° 92032 - RA73

Ajouté à l'inventaire le :

Localisation

Plan de situation

Domaine privé Domaine public

Visible depuis le domaine public :

oui non

Adresse :

Précisions sur l'emplacement :

jardin

Caractéristiques de l'arbre

Espèce : 1 Chêne

Etat sanitaire :

L'arbre est-il :

- isolé
- dans un groupe d'arbres
- dans un alignement
- dans une haie

Caractéristiques du sol :

Critères remarquables de l'arbre

- Rareté :
- Age :
- Forme/esthétique :
- Dimensions :
 - Hauteur estimée :
 - Circonférence à 1m30 :
 - Envergure du houppier :
- Histoires/légendes :

Photographie

Arbre remarquable n° 92032 - RA74

Ajouté à l'inventaire le :

Localisation

Plan de situation

Domaine privé Domaine public

Visible depuis le domaine public :

oui non

Adresse :

Précisions sur l'emplacement :

jardin

Caractéristiques de l'arbre

Espèce : Parc

Etat sanitaire :

L'arbre est-il :

- isolé
- dans un groupe d'arbres
- dans un alignement
- dans une haie

Caractéristiques du sol :

Critères remarquables de l'arbre

- Rareté :
- Age :
- Forme/esthétique :
- Dimensions :
 - Hauteur estimée :
 - Circonférence à 1m30 :
 - Envergure du houppier :
- Histoires/légendes :

Photographie

Arbre remarquable n° 92032 - RA75

Ajouté à l'inventaire le :

Localisation

Plan de situation

Domaine privé Domaine public

Visible depuis le domaine public :

oui non

Adresse :

Précisions sur l'emplacement :

Caractéristiques de l'arbre

Espèce : Parc

Etat sanitaire :

L'arbre est-il :

- isolé
- dans un groupe d'arbres
- dans un alignement
- dans une haie

Caractéristiques du sol :

Critères remarquables de l'arbre

- Rareté :
- Age :
- Forme/esthétique :
- Dimensions :
 - Hauteur estimée :
 - Circonférence à 1m30 :
 - Envergure du houppier :
- Histoires/légendes :

Photographie

Arbre remarquable n° 92032 - RA76

Ajouté à l'inventaire le :

Localisation

Plan de situation

Domaine privé Domaine public

Visible depuis le domaine public :

oui non

Adresse :

Précisions sur l'emplacement :

Caractéristiques de l'arbre

Espèce : 1 Thuya

Etat sanitaire :

L'arbre est-il :

- isolé
- dans un groupe d'arbres
- dans un alignement
- dans une haie

Caractéristiques du sol :

Critères remarquables de l'arbre

- Rareté :
- Age :
- Forme/esthétique :
- Dimensions :
 - Hauteur estimée :
 - Circonférence à 1m30 :
 - Envergure du houppier :
- Histoires/légendes :

Photographie

Arbre remarquable n° 92032 - RA77

Ajouté à l'inventaire le :

Localisation

Plan de situation

Domaine privé Domaine public

Visible depuis le domaine public :

oui non

Adresse :

Précisions sur l'emplacement :

Caractéristiques de l'arbre

Espèce : 1 Saule

Etat sanitaire :

L'arbre est-il :

- isolé
- dans un groupe d'arbres
- dans un alignement
- dans une haie

Caractéristiques du sol :

Critères remarquables de l'arbre

- Rareté :
- Age :
- Forme/esthétique :
- Dimensions :
 - Hauteur estimée :
 - Circonférence à 1m30 :
 - Envergure du houppier :
- Histoires/légendes :

Photographie

Arbre remarquable n° 92032 - RA78

Ajouté à l'inventaire le :

Localisation

Plan de situation

Domaine privé Domaine public

Visible depuis le domaine public :

oui non

Adresse :

Précisions sur l'emplacement :

Caractéristiques de l'arbre

Espèce : 2 Cèdre

Etat sanitaire :

L'arbre est-il :

- isolé
- dans un groupe d'arbres
- dans un alignement
- dans une haie

Caractéristiques du sol :

Critères remarquables de l'arbre

- Rareté :
- Age :
- Forme/esthétique :
- Dimensions :
 - Hauteur estimée :
 - Circonférence à 1m30 :
 - Envergure du houppier :
- Histoires/légendes :

Photographie

Arbre remarquable n° 92032 - RA79

Ajouté à l'inventaire le :

Localisation

Plan de situation

Domaine privé Domaine public

Visible depuis le domaine public :

oui non

Adresse :

Précisions sur l'emplacement :

jardin

Caractéristiques de l'arbre

Espèce : 1 Cèdre

Etat sanitaire :

L'arbre est-il :

- isolé
- dans un groupe d'arbres
- dans un alignement
- dans une haie

Caractéristiques du sol :

Critères remarquables de l'arbre

- Rareté :
- Age :
- Forme/esthétique :
- Dimensions :
 - Hauteur estimée :
 - Circonférence à 1m30 :
 - Envergure du houppier :
- Histoires/légendes :

Photographie

Arbre remarquable n° 92032 - RA80

Ajouté à l'inventaire le :

Localisation

Plan de situation

Domaine privé Domaine public

Visible depuis le domaine public :

oui non

Adresse :

Précisions sur l'emplacement :

Caractéristiques de l'arbre

Espèce : 1 Cèdre

Etat sanitaire :

L'arbre est-il :

- isolé
- dans un groupe d'arbres
- dans un alignement
- dans une haie

Caractéristiques du sol :

Critères remarquables de l'arbre

- Rareté :
- Age :
- Forme/esthétique :
- Dimensions :
 - Hauteur estimée :
 - Circonférence à 1m30 :
 - Envergure du houppier :
- Histoires/légendes :

Photographie

Arbre remarquable n° 92032 - RA81

Ajouté à l'inventaire le :

Localisation

Plan de situation

Domaine privé Domaine public

Visible depuis le domaine public :

oui non

Adresse :

Précisions sur l'emplacement :

Caractéristiques de l'arbre

Espèce : Groupe
Platanes - 2
massifs

Etat sanitaire :

L'arbre est-il :

- isolé
 dans un groupe d'arbres
 dans un alignement
 dans une haie

Caractéristiques du sol :

Critères remarquables de l'arbre

- Rareté :
 Age :
 Forme/esthétique :
 Dimensions :
 Hauteur estimée :
 Circonférence à 1m30 :
 Envergure du houppier :
 Histoires/légendes :

Photographie

Arbre remarquable n° 92032 - RA82

Ajouté à l'inventaire le :

Localisation

Plan de situation

Domaine privé Domaine public

Visible depuis le domaine public :

oui non

Adresse :

Précisions sur l'emplacement :

Caractéristiques de l'arbre

Espèce : Groupe
Marronniers -
1 massifs

Etat sanitaire :

L'arbre est-il :

- isolé
 dans un groupe d'arbres
 dans un alignement
 dans une haie

Caractéristiques du sol :

Critères remarquables de l'arbre

- Rareté :
 Age :
 Forme/esthétique :
 Dimensions :
 Hauteur estimée :
 Circonférence à 1m30 :
 Envergure du houppier :
 Histoires/légendes :

Photographie

Arbre remarquable n° 92032 - RA83

Ajouté à l'inventaire le :

Localisation

Plan de situation

Domaine privé Domaine public

Visible depuis le domaine public :

oui non

Adresse :

Précisions sur l'emplacement :

Caractéristiques de l'arbre

Espèce : 3 Acacia

Etat sanitaire :

L'arbre est-il :

- isolé
- dans un groupe d'arbres
- dans un alignement
- dans une haie

Caractéristiques du sol :

Critères remarquables de l'arbre

- Rareté :
- Age :
- Forme/esthétique :
- Dimensions :
 - Hauteur estimée :
 - Circonférence à 1m30 :
 - Envergure du houppier :
- Histoires/légendes :

Photographie

Arbre remarquable n° 92032 - RA84

Ajouté à l'inventaire le :

Localisation

Plan de situation

Domaine privé Domaine public

Visible depuis le domaine public :

oui non

Adresse :

Précisions sur l'emplacement :

Caractéristiques de l'arbre

Espèce : 1 Marronnier

Etat sanitaire :

L'arbre est-il :

- isolé
- dans un groupe d'arbres
- dans un alignement
- dans une haie

Caractéristiques du sol :

Critères remarquables de l'arbre

- Rareté :
- Age :
- Forme/esthétique :
- Dimensions :
 - Hauteur estimée :
 - Circonférence à 1m30 :
 - Envergure du houppier :
- Histoires/légendes :

Photographie

Arbre remarquable n° 92032 - RA85

Ajouté à l'inventaire le :

Localisation

Plan de situation

Domaine privé Domaine public

Visible depuis le domaine public :

oui non

Adresse :

Précisions sur l'emplacement :

Caractéristiques de l'arbre

Espèce : 1 Séquoia

Etat sanitaire :

L'arbre est-il :

- isolé
- dans un groupe d'arbres
- dans un alignement
- dans une haie

Caractéristiques du sol :

Critères remarquables de l'arbre

- Rareté :
- Age :
- Forme/esthétique :
- Dimensions :
 - Hauteur estimée :
 - Circonférence à 1m30 :
 - Envergure du houppier :
- Histoires/légendes :

Photographie

Arbre remarquable n° 92032 - RA86

Ajouté à l'inventaire le :

Localisation

Plan de situation

Domaine privé Domaine public

Visible depuis le domaine public :

oui non

Adresse :

Précisions sur l'emplacement :

jardin

Caractéristiques de l'arbre

Espèce : 2 Cèdre bleu

Etat sanitaire :

L'arbre est-il :

- isolé
- dans un groupe d'arbres
- dans un alignement
- dans une haie

Caractéristiques du sol :

Critères remarquables de l'arbre

- Rareté :
- Age :
- Forme/esthétique :
- Dimensions :
 - Hauteur estimée :
 - Circonférence à 1m30 :
 - Envergure du houppier :
- Histoires/légendes :

Photographie

Arbre remarquable n° 92032 - RA87

Ajouté à l'inventaire le :

Localisation

Plan de situation

Domaine privé Domaine public

Visible depuis le domaine public :

oui non

Adresse :

Précisions sur l'emplacement :

jardin

Caractéristiques de l'arbre

Espèce : 1 Cèdre bleu

Etat sanitaire :

L'arbre est-il :

- isolé
- dans un groupe d'arbres
- dans un alignement
- dans une haie

Caractéristiques du sol :

Critères remarquables de l'arbre

- Rareté :
- Age :
- Forme/esthétique :
- Dimensions :
 - Hauteur estimée :
 - Circonférence à 1m30 :
 - Envergure du houppier :
- Histoires/légendes :

Photographie

Arbre remarquable n° 92032 - RA88

Ajouté à l'inventaire le :

Localisation

Plan de situation



Domaine privé Domaine public

Visible depuis le domaine public :

oui non

Adresse :

Précisions sur l'emplacement :

jardin

Caractéristiques de l'arbre

Espèce : 1 Cèdre

Etat sanitaire :

L'arbre est-il :



- isolé
- dans un groupe d'arbres
- dans un alignement
- dans une haie

Caractéristiques du sol :

Critères remarquables de l'arbre

- Rareté :
- Age :
- Forme/esthétique :
- Dimensions :
 - Hauteur estimée :
 - Circonférence à 1m30 :
 - Envergure du houppier :
- Histoires/légendes :

Photographie



Arbre remarquable n° 92032 - RA89

Ajouté à l'inventaire le :

Localisation

Plan de situation

Domaine privé Domaine public

Visible depuis le domaine public :

oui non

Adresse :

Précisions sur l'emplacement :

jardin

Caractéristiques de l'arbre

Espèce : 1 cèdre bleu +
1 saule

Etat sanitaire :

L'arbre est-il :

- isolé
- dans un groupe d'arbres
- dans un alignement
- dans une haie

Caractéristiques du sol :

Critères remarquables de l'arbre

- Rareté :
- Age :
- Forme/esthétique :
- Dimensions :
 - Hauteur estimée :
 - Circonférence à 1m30 :
 - Envergure du houppier :
- Histoires/légendes :

Photographie

Arbre remarquable n° 92032 - RA90

Ajouté à l'inventaire le :

Localisation

Plan de situation

Domaine privé Domaine public

Visible depuis le domaine public :

oui non

Adresse :

Précisions sur l'emplacement :

jardin

Caractéristiques de l'arbre

Espèce : 1 Cèdre

Etat sanitaire :

L'arbre est-il :

- isolé
- dans un groupe d'arbres
- dans un alignement
- dans une haie

Caractéristiques du sol :

Critères remarquables de l'arbre

- Rareté :
- Age :
- Forme/esthétique :
- Dimensions :
 - Hauteur estimée :
 - Circonférence à 1m30 :
 - Envergure du houppier :
- Histoires/légendes :

Photographie

Arbre remarquable n° 92032 - RA91

Ajouté à l'inventaire le :

Localisation

Plan de situation

Domaine privé Domaine public

Visible depuis le domaine public :

oui non

Adresse :

Précisions sur l'emplacement :

Caractéristiques de l'arbre

Espèce : Mûrier noir
(*Morus nigra*)
1472

Etat sanitaire :

L'arbre est-il :

- isolé
 dans un groupe d'arbres
 dans un alignement
 dans une haie

Caractéristiques du sol :

Critères remarquables de l'arbre

- Rareté :
 Age :
 Forme/esthétique :
 Dimensions :
 Hauteur estimée :
 Circonférence à 1m30 :
 Envergure du houppier :
 Histoires/légendes :

Photographie

Arbre remarquable n° 92032 - RA92

Ajouté à l'inventaire le :

Localisation

Plan de situation

Domaine privé Domaine public

Visible depuis le domaine public :

oui non

Adresse :

Précisions sur l'emplacement :

Caractéristiques de l'arbre

Espèce : Mûrier noir
(*Morus nigra*)
1473

Etat sanitaire :

L'arbre est-il :

- isolé
 dans un groupe d'arbres
 dans un alignement
 dans une haie

Caractéristiques du sol :

Critères remarquables de l'arbre

- Rareté :
 Age :
 Forme/esthétique :
 Dimensions :
 Hauteur estimée :
 Circonférence à 1m30 :
 Envergure du houppier :
 Histoires/légendes :

Photographie

Arbre remarquable n° 92032 - RA93

Ajouté à l'inventaire le :

Localisation

Plan de situation

Domaine privé Domaine public

Visible depuis le domaine public :

oui non

Adresse :

Précisions sur l'emplacement :

Caractéristiques de l'arbre

Espèce : Mûrier noir
(*Morus nigra*)
1474

Etat sanitaire :

L'arbre est-il :

- isolé
 dans un groupe d'arbres
 dans un alignement
 dans une haie

Caractéristiques du sol :

Critères remarquables de l'arbre

- Rareté :
 Age :
 Forme/esthétique :
 Dimensions :
Hauteur estimée :
Circonférence à 1m30 :
Envergure du houppier :
 Histoires/légendes :

Photographie

Arbre remarquable n° 92032 - RA94

Ajouté à l'inventaire le :

Localisation

Plan de situation

Domaine privé Domaine public

Visible depuis le domaine public :

oui non

Adresse :

Précisions sur l'emplacement :

Caractéristiques de l'arbre

Espèce : Platane d'Orient (*Platanus orientalis*)

Etat sanitaire :

L'arbre est-il :

- isolé
- dans un groupe d'arbres
- dans un alignement
- dans une haie

Caractéristiques du sol :

Critères remarquables de l'arbre

- Rareté :
- Age :
- Forme/esthétique :
- Dimensions :
 - Hauteur estimée :
 - Circonférence à 1m30 :
 - Envergure du houppier :
- Histoires/légendes :

Photographie

Arbre remarquable n° 92032 - RA95

Ajouté à l'inventaire le :

Localisation

Plan de situation

Domaine privé Domaine public

Visible depuis le domaine public :

oui non

Adresse :

Précisions sur l'emplacement :

Caractéristiques de l'arbre

Espèce : 1 Arbusier commun, arbre aux fraises (Arbutus unedo)

Etat sanitaire :

L'arbre est-il :

- isolé
 dans un groupe d'arbres
 dans un alignement
 dans une haie

Caractéristiques du sol :

Critères remarquables de l'arbre

- Rareté :
 Age :
 Forme/esthétique :
 Dimensions :
Hauteur estimée :
Circonférence à 1m30 :
Envergure du houppier :
 Histoires/légendes :

Photographie

Arbre remarquable n° 92032 - RA96

Ajouté à l'inventaire le :

Localisation

Plan de situation

Domaine privé Domaine public

Visible depuis le domaine public :

oui non

Adresse :

Précisions sur l'emplacement :

Caractéristiques de l'arbre

Espèce : 1 Cèdre bleu (*Cedrus libani* ssp. *Atlantica* Battand et Trabut "Glauca")

Etat sanitaire :

L'arbre est-il :

- isolé
- dans un groupe d'arbres
- dans un alignement
- dans une haie

Caractéristiques du sol :

Critères remarquables de l'arbre

- Rareté :
- Age :
- Forme/esthétique :
- Dimensions :
 - Hauteur estimée :
 - Circonférence à 1m30 :
 - Envergure du houppier :
- Histoires/légendes :

Photographie

Arbre remarquable n° 92032 - RA97

Ajouté à l'inventaire le :

Localisation

Plan de situation

Domaine privé Domaine public

Visible depuis le domaine public :

oui non

Adresse :

Précisions sur l'emplacement :

Caractéristiques de l'arbre

Espèce : 1 Arbre au quarante écus (Gonkgo bilboa)

Etat sanitaire :

L'arbre est-il :

- isolé
 dans un groupe d'arbres
 dans un alignement
 dans une haie

Caractéristiques du sol :

Critères remarquables de l'arbre

- Rareté :
 Age :
 Forme/esthétique :
 Dimensions :
Hauteur estimée :
Circonférence à 1m30 :
Envergure du houppier :
 Histoires/légendes :

Photographie

Arbre remarquable n° 92032 - RA98

Ajouté à l'inventaire le :

Localisation

Plan de situation

Domaine privé Domaine public

Visible depuis le domaine public :

oui non

Adresse :

Précisions sur l'emplacement :

Caractéristiques de l'arbre

Espèce : 1 Cerisier à fruits

Etat sanitaire :

L'arbre est-il :

- isolé
- dans un groupe d'arbres
- dans un alignement
- dans une haie

Caractéristiques du sol :

Critères remarquables de l'arbre

- Rareté :
- Age :
- Forme/esthétique :
- Dimensions :
 - Hauteur estimée :
 - Circonférence à 1m30 :
 - Envergure du houppier :
- Histoires/légendes :

Photographie

Arbre remarquable n° 92032 - RA99

Ajouté à l'inventaire le :

Localisation

Plan de situation

Domaine privé Domaine public

Visible depuis le domaine public :

oui non

Adresse :

Précisions sur l'emplacement :

Caractéristiques de l'arbre

Espèce : 1 Robinier (*Robinia pseudoacacia*)

Etat sanitaire :

L'arbre est-il :

- isolé
- dans un groupe d'arbres
- dans un alignement
- dans une haie

Caractéristiques du sol :

Critères remarquables de l'arbre

- Rareté :
- Age :
- Forme/esthétique :
- Dimensions :
 - Hauteur estimée :
 - Circonférence à 1m30 :
 - Envergure du houppier :
- Histoires/légendes :

Photographie

Arbre remarquable n° 92032 - RA100

Ajouté à l'inventaire le :

Localisation

Plan de situation

Domaine privé Domaine public

Visible depuis le domaine public :

oui non

Adresse :

Précisions sur l'emplacement :

Caractéristiques de l'arbre

Espèce : 1Magnolia toujours vert
(Magnolia grandiflora)

Etat sanitaire :

L'arbre est-il :

- isolé
- dans un groupe d'arbres
- dans un alignement
- dans une haie

Caractéristiques du sol :

Critères remarquables de l'arbre

- Rareté :
- Age :
- Forme/esthétique :
- Dimensions :
 - Hauteur estimée :
 - Circonférence à 1m30 :
 - Envergure du houppier :
- Histoires/légendes :

Photographie

Arbre remarquable n° 92032 - RA101

Ajouté à l'inventaire le :

Localisation

Plan de situation

Domaine privé Domaine public

Visible depuis le domaine public :

oui non

Adresse :

Précisions sur l'emplacement :

Caractéristiques de l'arbre

Espèce : 1 Séquoia
géant de Californie

Etat sanitaire :

L'arbre est-il :

- isolé
- dans un groupe d'arbres
- dans un alignement
- dans une haie

Caractéristiques du sol :

Critères remarquables de l'arbre

- Rareté :
- Age :
- Forme/esthétique :
- Dimensions :
 - Hauteur estimée :
 - Circonférence à 1m30 :
 - Envergure du houppier :
- Histoires/légendes :

Photographie

Arbre remarquable n° 92032 - RA102

Ajouté à l'inventaire le :

Localisation

Plan de situation



Domaine privé Domaine public

Visible depuis le domaine public :

oui non

Adresse :

Précisions sur l'emplacement :

Caractéristiques de l'arbre

Espèce : Marronnier commun (*Aesculus hippocastanu m*)

Etat sanitaire :

L'arbre est-il :



- isolé
- dans un groupe d'arbres
- dans un alignement
- dans une haie

Caractéristiques du sol :

Critères remarquables de l'arbre

- Rareté :
- Age :
- Forme/esthétique :
- Dimensions :
 - Hauteur estimée :
 - Circonférence à 1m30 :
 - Envergure du houppier :
- Histoires/légendes :

Photographie



Arbre remarquable n° 92032 - RA103

Ajouté à l'inventaire le :

Localisation

Plan de situation

Domaine privé Domaine public

Visible depuis le domaine public :

oui non

Adresse :

Précisions sur l'emplacement :

Caractéristiques de l'arbre

Espèce : Platane commun à feuilles d'érable (*Platanus x.acerifolia*)

Etat sanitaire :

L'arbre est-il :

- isolé
- dans un groupe d'arbres
- dans un alignement
- dans une haie

Caractéristiques du sol :

Critères remarquables de l'arbre

- Rareté :
- Age :
- Forme/esthétique :
- Dimensions :
 - Hauteur estimée :
 - Circonférence à 1m30 :
 - Envergure du houppier :
- Histoires/légendes :

Photographie

Arbre remarquable n° 92032 - RA104

Ajouté à l'inventaire le :

Localisation

Plan de situation

Domaine privé Domaine public

Visible depuis le domaine public :

oui non

Adresse :

Précisions sur l'emplacement :

Caractéristiques de l'arbre

Espèce : 1 Cèdre du Liban (Cedrus libani)

Etat sanitaire :

L'arbre est-il :

- isolé
- dans un groupe d'arbres
- dans un alignement
- dans une haie

Caractéristiques du sol :

Critères remarquables de l'arbre

- Rareté :
- Age :
- Forme/esthétique :
- Dimensions :
 - Hauteur estimée :
 - Circonférence à 1m30 :
 - Envergure du houppier :
- Histoires/légendes :

Photographie

Arbre remarquable n° 92032 - RA105

Ajouté à l'inventaire le :

Localisation

Plan de situation

Domaine privé Domaine public

Visible depuis le domaine public :

oui non

Adresse :

Précisions sur l'emplacement :

Caractéristiques de l'arbre

Espèce : 1 Séquoia géant de Californie (Sequoiadendron giganteum)

Etat sanitaire :

L'arbre est-il :

- isolé
- dans un groupe d'arbres
- dans un alignement
- dans une haie

Caractéristiques du sol :

Critères remarquables de l'arbre

- Rareté :
- Age :
- Forme/esthétique :
- Dimensions :
 - Hauteur estimée :
 - Circonférence à 1m30 :
 - Envergure du houppier :
- Histoires/légendes :

Photographie

Arbre remarquable n° 92032 - RA106

Ajouté à l'inventaire le :

Localisation

Plan de situation

Domaine privé Domaine public

Visible depuis le domaine public :

oui non

Adresse :

Précisions sur l'emplacement :

Caractéristiques de l'arbre

Espèce : 1 Cèdre de l'Atlas
(*Cedrus libani atlantica*)

Etat sanitaire :

L'arbre est-il :

- isolé
- dans un groupe d'arbres
- dans un alignement
- dans une haie

Caractéristiques du sol :

Critères remarquables de l'arbre

- Rareté :
- Age :
- Forme/esthétique :
- Dimensions :
 - Hauteur estimée :
 - Circonférence à 1m30 :
 - Envergure du houppier :
- Histoires/légendes :

Photographie

Arbre remarquable n° 92032 - RA107

Ajouté à l'inventaire le :

Localisation

Plan de situation

Domaine privé Domaine public

Visible depuis le domaine public :

oui non

Adresse :

Précisions sur l'emplacement :

Caractéristiques de l'arbre

Espèce : Hêtre pourpre (*Fagus sylvatica purpurea*)

Etat sanitaire :

L'arbre est-il :

- isolé
- dans un groupe d'arbres
- dans un alignement
- dans une haie

Caractéristiques du sol :

Critères remarquables de l'arbre

- Rareté :
- Age :
- Forme/esthétique :
- Dimensions :
 - Hauteur estimée :
 - Circonférence à 1m30 :
 - Envergure du houppier :
- Histoires/légendes :

Photographie

Arbres Remarquables et Remarqués Ville du Plessis-Robinson

Arbre remarquable n° 92060 -RA1

Ajouté à l'inventaire le :

Localisation

Plan de situation

Domaine privé Domaine public

Visible depuis le domaine public :

oui non

Adresse :

Précisions sur l'emplacement :

Caractéristiques de l'arbre

Espèce : Ailante

Etat sanitaire :

L'arbre est-il :

- isolé
- dans un groupe d'arbres
- dans un alignement
- dans une haie

Caractéristiques du sol :

Critères remarquables de l'arbre

- Rareté :
- Age :
- Forme/esthétique :

Dimensions :

- Hauteur estimée :
- Circonférence à 1m30 :
- Envergure du houppier :

- Histoires/légendes :

Photographie

Arbre remarquable n° 92060 -RA2

Ajouté à l'inventaire le :

Localisation

Plan de situation

Domaine privé Domaine public

Visible depuis le domaine public :

oui non

Adresse :

Précisions sur l'emplacement :

Caractéristiques de l'arbre

Espèce : Pommier à feuilles pourpres

Etat sanitaire :

L'arbre est-il :

- isolé
- dans un groupe d'arbres
- dans un alignement
- dans une haie

Caractéristiques du sol :

Critères remarquables de l'arbre

- Rareté :
- Age :
- Forme/esthétique :

Dimensions :

Hauteur estimée :
Circonférence à 1m30 :
Envergure du houppier :

- Histoires/légendes :

Photographie

Arbre remarquable n° 92060 -RA3

Ajouté à l'inventaire le :

Localisation

Plan de situation

Domaine privé Domaine public

Visible depuis le domaine public :

oui non

Adresse :

Précisions sur l'emplacement :

Caractéristiques de l'arbre

Espèce : Cerisier japonais

Etat sanitaire :

L'arbre est-il :

- isolé
- dans un groupe d'arbres
- dans un alignement
- dans une haie

Caractéristiques du sol :

Critères remarquables de l'arbre

- Rareté :
- Age :
- Forme/esthétique :

Dimensions :

- Hauteur estimée :
- Circonférence à 1m30 :
- Envergure du houppier :

- Histoires/légendes :

Photographie

Arbre remarquable n° 92060 -RA4

Ajouté à l'inventaire le :

Localisation

Plan de situation

Domaine privé Domaine public

Visible depuis le domaine public :

oui non

Adresse :

Précisions sur l'emplacement :

Caractéristiques de l'arbre

Espèce : Chêne pédoncule

Etat sanitaire :

L'arbre est-il :

- isolé
- dans un groupe d'arbres
- dans un alignement
- dans une haie

Caractéristiques du sol :

Critères remarquables de l'arbre

- Rareté :
- Age :
- Forme/esthétique :

Dimensions :

- Hauteur estimée :
- Circonférence à 1m30 :
- Envergure du houppier :

- Histoires/légendes :

Photographie

Arbre remarquable n° 92060 -RA5

Ajouté à l'inventaire le :

Localisation

Plan de situation

Domaine privé Domaine public

Visible depuis le domaine public :

oui non

Adresse :

Précisions sur l'emplacement :

Caractéristiques de l'arbre

Espèce : cèdre bleu

Etat sanitaire :

L'arbre est-il :

- isolé
- dans un groupe d'arbres
- dans un alignement
- dans une haie

Caractéristiques du sol :

Critères remarquables de l'arbre

- Rareté :
- Age :
- Forme/esthétique :

Dimensions :

- Hauteur estimée :
- Circonférence à 1m30 :
- Envergure du houppier :

- Histoires/légendes :

Photographie

Arbre remarquable n° 92060 -RA6

Ajouté à l'inventaire le :

Localisation

Plan de situation

Domaine privé Domaine public

Visible depuis le domaine public :

oui non

Adresse :

Précisions sur l'emplacement :

Caractéristiques de l'arbre

Espèce : séquoia géant

Etat sanitaire :

L'arbre est-il :

- isolé
- dans un groupe d'arbres
- dans un alignement
- dans une haie

Caractéristiques du sol :

Critères remarquables de l'arbre

- Rareté :
- Age :
- Forme/esthétique :

Dimensions :

- Hauteur estimée :
- Circonférence à 1m30 :
- Envergure du houppier :

- Histoires/légendes :

Photographie

Arbre remarquable n° 92060 -RA7

Ajouté à l'inventaire le :

Localisation

Plan de situation

Domaine privé Domaine public

Visible depuis le domaine public :

oui non

Adresse :

Précisions sur l'emplacement :

Caractéristiques de l'arbre

Espèce : Cèdre de l'Himalaya

Etat sanitaire :

L'arbre est-il :

- isolé
- dans un groupe d'arbres
- dans un alignement
- dans une haie

Caractéristiques du sol :

Critères remarquables de l'arbre

- Rareté :
- Age :
- Forme/esthétique :

Dimensions :

- Hauteur estimée :
- Circonférence à 1m30 :
- Envergure du houppier :

- Histoires/légendes :

Photographie

Arbre remarquable n° 92060 -RA8

Ajouté à l'inventaire le :

Localisation

Plan de situation

Domaine privé Domaine public

Visible depuis le domaine public :

oui non

Adresse :

Précisions sur l'emplacement :

Caractéristiques de l'arbre

Espèce : Cèdre du Liban

Etat sanitaire :

L'arbre est-il :

- isolé
- dans un groupe d'arbres
- dans un alignement
- dans une haie

Caractéristiques du sol :

Critères remarquables de l'arbre

- Rareté :
- Age :
- Forme/esthétique :

Dimensions :

- Hauteur estimée :
- Circonférence à 1m30 :
- Envergure du houppier :

- Histoires/légendes :

Photographie

Arbre remarquable n° 92060 -RA9

Ajouté à l'inventaire le :

Localisation

Plan de situation

Domaine privé Domaine public

Visible depuis le domaine public :

oui non

Adresse :

Précisions sur l'emplacement :

Caractéristiques de l'arbre

Espèce : chêne

Etat sanitaire :

L'arbre est-il :

- isolé
- dans un groupe d'arbres
- dans un alignement
- dans une haie

Caractéristiques du sol :

Critères remarquables de l'arbre

- Rareté :
- Age :
- Forme/esthétique :

Dimensions :

Hauteur estimée :

Circonférence à 1m30 :

Envergure du houppier :

- Histoires/légendes :

Photographie

Arbre remarquable n° 92060 -RA10

Ajouté à l'inventaire le :

Localisation

Plan de situation

Domaine privé Domaine public

Visible depuis le domaine public :

oui non

Adresse :

Précisions sur l'emplacement :

Caractéristiques de l'arbre

Espèce : châtaignier

Etat sanitaire :

L'arbre est-il :

- isolé
- dans un groupe d'arbres
- dans un alignement
- dans une haie

Caractéristiques du sol :

Critères remarquables de l'arbre

- Rareté :
- Age :
- Forme/esthétique :

Dimensions :

- Hauteur estimée :
- Circonférence à 1m30 :
- Envergure du houppier :

- Histoires/légendes :

Photographie

Arbre remarquable n° 92060 -RA11

Ajouté à l'inventaire le :

Localisation

Plan de situation

Domaine privé Domaine public

Visible depuis le domaine public :

oui non

Adresse :

Précisions sur l'emplacement :

Caractéristiques de l'arbre

Espèce : châtaignier

Etat sanitaire :

L'arbre est-il :

- isolé
- dans un groupe d'arbres
- dans un alignement
- dans une haie

Caractéristiques du sol :

Critères remarquables de l'arbre

- Rareté :
- Age :
- Forme/esthétique :

Dimensions :

- Hauteur estimée :
- Circonférence à 1m30 :
- Envergure du houppier :

- Histoires/légendes :

Photographie

Arbre remarquable n° 92060 -RA12

Ajouté à l'inventaire le :

Localisation

Plan de situation

Domaine privé Domaine public

Visible depuis le domaine public :

oui non

Adresse :

Précisions sur l'emplacement :

Caractéristiques de l'arbre

Espèce : Marronnier d'Inde

Etat sanitaire :

L'arbre est-il :

- isolé
- dans un groupe d'arbres
- dans un alignement
- dans une haie

Caractéristiques du sol :

Critères remarquables de l'arbre

- Rareté :
- Age :
- Forme/esthétique :

Dimensions :

Hauteur estimée :
Circonférence à 1m30 :
Envergure du houppier :

- Histoires/légendes :

Photographie

Arbre remarquable n° 92060 -RA13

Ajouté à l'inventaire le :

Localisation

Plan de situation

Domaine privé Domaine public

Visible depuis le domaine public :

oui non

Adresse :

Précisions sur l'emplacement :

Caractéristiques de l'arbre

Espèce : Poirier commun

Etat sanitaire :

L'arbre est-il :

- isolé
- dans un groupe d'arbres
- dans un alignement
- dans une haie

Caractéristiques du sol :

Critères remarquables de l'arbre

- Rareté :
- Age :
- Forme/esthétique :

Dimensions :

- Hauteur estimée :
- Circonférence à 1m30 :
- Envergure du houppier :

- Histoires/légendes :

Photographie

Arbre remarquable n° 92060 -RA14

Ajouté à l'inventaire le :

Localisation

Plan de situation

Domaine privé Domaine public

Visible depuis le domaine public :

oui non

Adresse :

Précisions sur l'emplacement :

Caractéristiques de l'arbre

Espèce : Séquoia géant de Californie

Etat sanitaire :

L'arbre est-il :

- isolé
- dans un groupe d'arbres
- dans un alignement
- dans une haie

Caractéristiques du sol :

Critères remarquables de l'arbre

- Rareté :
- Age :
- Forme/esthétique :

Dimensions :

- Hauteur estimée :
- Circonférence à 1m30 :
- Envergure du houppier :

- Histoires/légendes :

Photographie

Arbre remarquable n° 92060 -RA15

Ajouté à l'inventaire le :

Localisation

Plan de situation

Domaine privé Domaine public

Visible depuis le domaine public :

oui non

Adresse :

Précisions sur l'emplacement :

Caractéristiques de l'arbre

Espèce : Séquoia géant de Californie

Etat sanitaire :

L'arbre est-il :

- isolé
- dans un groupe d'arbres
- dans un alignement
- dans une haie

Caractéristiques du sol :

Critères remarquables de l'arbre

- Rareté :
- Age :
- Forme/esthétique :

Dimensions :

- Hauteur estimée :
- Circonférence à 1m30 :
- Envergure du houppier :

- Histoires/légendes :

Photographie

Arbre remarquable n° 92060 -RA16

Ajouté à l'inventaire le :

Localisation

Plan de situation

Domaine privé Domaine public

Visible depuis le domaine public :

oui non

Adresse :

Précisions sur l'emplacement :

Caractéristiques de l'arbre

Espèce : Chêne sessile

Etat sanitaire :

L'arbre est-il :

- isolé
- dans un groupe d'arbres
- dans un alignement
- dans une haie

Caractéristiques du sol :

Critères remarquables de l'arbre

- Rareté :
- Age :
- Forme/esthétique :

Dimensions :

Hauteur estimée :
Circonférence à 1m30 :
Envergure du houppier :

- Histoires/légendes :

Photographie

Arbre remarquable n° 92060 -RA17

Ajouté à l'inventaire le :

Localisation

Plan de situation

Domaine privé Domaine public

Visible depuis le domaine public :

oui non

Adresse :

Précisions sur l'emplacement :

Caractéristiques de l'arbre

Espèce : Chêne sessile

Etat sanitaire :

L'arbre est-il :

- isolé
- dans un groupe d'arbres
- dans un alignement
- dans une haie

Caractéristiques du sol :

Critères remarquables de l'arbre

- Rareté :
- Age :
- Forme/esthétique :

Dimensions :

- Hauteur estimée :
- Circonférence à 1m30 :
- Envergure du houppier :

- Histoires/légendes :

Photographie

Arbre remarquable n° 92060 -RA18

Ajouté à l'inventaire le :

Localisation

Plan de situation

Domaine privé Domaine public

Visible depuis le domaine public :

oui non

Adresse :

Précisions sur l'emplacement :

Caractéristiques de l'arbre

Espèce : Chêne sessile

Etat sanitaire :

L'arbre est-il :

- isolé
- dans un groupe d'arbres
- dans un alignement
- dans une haie

Caractéristiques du sol :

Critères remarquables de l'arbre

- Rareté :
- Age :
- Forme/esthétique :

Dimensions :

Hauteur estimée :
Circonférence à 1m30 :
Envergure du houppier :

- Histoires/légendes :

Photographie

Arbre remarquable n° 92060 -RA19

Ajouté à l'inventaire le :

Localisation

Plan de situation

Domaine privé Domaine public

Visible depuis le domaine public :

oui non

Adresse :

Précisions sur l'emplacement :

Caractéristiques de l'arbre

Espèce : Chêne sessile

Etat sanitaire :

L'arbre est-il :

- isolé
- dans un groupe d'arbres
- dans un alignement
- dans une haie

Caractéristiques du sol :

Critères remarquables de l'arbre

- Rareté :
- Age :
- Forme/esthétique :

Dimensions :

- Hauteur estimée :
- Circonférence à 1m30 :
- Envergure du houppier :

- Histoires/légendes :

Photographie

Arbre remarquable n° 92060 -RA20

Ajouté à l'inventaire le :

Localisation

Plan de situation

Domaine privé Domaine public

Visible depuis le domaine public :

oui non

Adresse :

Précisions sur l'emplacement :

Caractéristiques de l'arbre

Espèce : Chêne sessile

Etat sanitaire :

L'arbre est-il :

- isolé
- dans un groupe d'arbres
- dans un alignement
- dans une haie

Caractéristiques du sol :

Critères remarquables de l'arbre

- Rareté :
- Age :
- Forme/esthétique :

Dimensions :

Hauteur estimée :
Circonférence à 1m30 :
Envergure du houppier :

- Histoires/légendes :

Photographie

Arbre remarquable n° 92060 -RA21

Ajouté à l'inventaire le :

Localisation

Plan de situation

Domaine privé Domaine public

Visible depuis le domaine public :

oui non

Adresse :

Précisions sur l'emplacement :

Caractéristiques de l'arbre

Espèce : Cèdre du Liban

Etat sanitaire :

L'arbre est-il :

- isolé
- dans un groupe d'arbres
- dans un alignement
- dans une haie

Caractéristiques du sol :

Critères remarquables de l'arbre

- Rareté :
- Age :
- Forme/esthétique :

Dimensions :

Hauteur estimée :
Circonférence à 1m30 :
Envergure du houppier :

- Histoires/légendes :

Photographie

Arbre remarquable n° 92060 -RA22

Ajouté à l'inventaire le :

Localisation

Plan de situation

Domaine privé Domaine public

Visible depuis le domaine public :

oui non

Adresse :

Précisions sur l'emplacement :

Caractéristiques de l'arbre

Espèce : Platane commun

Etat sanitaire :

L'arbre est-il :

- isolé
- dans un groupe d'arbres
- dans un alignement
- dans une haie

Caractéristiques du sol :

Critères remarquables de l'arbre

- Rareté :
- Age :
- Forme/esthétique :

Dimensions :

Hauteur estimée :
Circonférence à 1m30 :
Envergure du houppier :

- Histoires/légendes :

Photographie

Arbre remarquable n° 92060 -RA23

Ajouté à l'inventaire le :

Localisation

Plan de situation

Domaine privé Domaine public

Visible depuis le domaine public :

oui non

Adresse :

Précisions sur l'emplacement :

Caractéristiques de l'arbre

Espèce : Cèdre de l'Atlas

Etat sanitaire :

L'arbre est-il :

- isolé
- dans un groupe d'arbres
- dans un alignement
- dans une haie

Caractéristiques du sol :

Critères remarquables de l'arbre

- Rareté :
- Age :
- Forme/esthétique :

Dimensions :

- Hauteur estimée :
- Circonférence à 1m30 :
- Envergure du houppier :

- Histoires/légendes :

Photographie

Arbre remarquable n° 92060 -RA24

Ajouté à l'inventaire le :

Localisation

Plan de situation

Domaine privé Domaine public

Visible depuis le domaine public :

oui non

Adresse :

Précisions sur l'emplacement :

Caractéristiques de l'arbre

Espèce : Platane commun

Etat sanitaire :

L'arbre est-il :

- isolé
- dans un groupe d'arbres
- dans un alignement
- dans une haie

Caractéristiques du sol :

Critères remarquables de l'arbre

- Rareté :
- Age :
- Forme/esthétique :

Dimensions :

- Hauteur estimée :
- Circonférence à 1m30 :
- Envergure du houppier :

- Histoires/légendes :

Photographie

Arbre remarquable n° 92060 -RA25

Ajouté à l'inventaire le :

Localisation

Plan de situation

Domaine privé Domaine public

Visible depuis le domaine public :

oui non

Adresse :

Précisions sur l'emplacement :

Caractéristiques de l'arbre

Espèce : Chêne pédonculé

Etat sanitaire :

L'arbre est-il :

- isolé
- dans un groupe d'arbres
- dans un alignement
- dans une haie

Caractéristiques du sol :

Critères remarquables de l'arbre

- Rareté :
- Age :
- Forme/esthétique :

Dimensions :

- Hauteur estimée :
- Circonférence à 1m30 :
- Envergure du houppier :

- Histoires/légendes :

Photographie

Arbre remarquable n° 92060 -RA26

Ajouté à l'inventaire le :

Localisation

Plan de situation

Domaine privé Domaine public

Visible depuis le domaine public :

oui non

Adresse :

Précisions sur l'emplacement :

Caractéristiques de l'arbre

Espèce : Chêne sessile

Etat sanitaire :

L'arbre est-il :

- isolé
- dans un groupe d'arbres
- dans un alignement
- dans une haie

Caractéristiques du sol :

Critères remarquables de l'arbre

- Rareté :
- Age :
- Forme/esthétique :

Dimensions :

- Hauteur estimée :
- Circonférence à 1m30 :
- Envergure du houppier :

- Histoires/légendes :

Photographie

Arbre remarquable n° 92060 -RA27

Ajouté à l'inventaire le :

Localisation

Plan de situation

Domaine privé Domaine public

Visible depuis le domaine public :

oui non

Adresse :

Précisions sur l'emplacement :

Caractéristiques de l'arbre

Espèce : Chêne sessile

Etat sanitaire :

L'arbre est-il :

- isolé
- dans un groupe d'arbres
- dans un alignement
- dans une haie

Caractéristiques du sol :

Critères remarquables de l'arbre

- Rareté :
- Age :
- Forme/esthétique :

Dimensions :

- Hauteur estimée :
- Circonférence à 1m30 :
- Envergure du houppier :

- Histoires/légendes :

Photographie

Arbre remarquable n° 92060 -RA28

Ajouté à l'inventaire le :

Localisation

Plan de situation

Domaine privé Domaine public

Visible depuis le domaine public :

oui non

Adresse :

Précisions sur l'emplacement :

Caractéristiques de l'arbre

Espèce : Chêne pédonculé

Etat sanitaire :

L'arbre est-il :

- isolé
- dans un groupe d'arbres
- dans un alignement
- dans une haie

Caractéristiques du sol :

Critères remarquables de l'arbre

- Rareté :
- Age :
- Forme/esthétique :

Dimensions :

- Hauteur estimée :
- Circonférence à 1m30 :
- Envergure du houppier :

- Histoires/légendes :

Photographie

Arbre remarquable n° 92060 -RA29

Ajouté à l'inventaire le :

Localisation

Plan de situation

Domaine privé Domaine public

Visible depuis le domaine public :

oui non

Adresse :

Précisions sur l'emplacement :

Caractéristiques de l'arbre

Espèce : Charme commun

Etat sanitaire :

L'arbre est-il :

- isolé
- dans un groupe d'arbres
- dans un alignement
- dans une haie

Caractéristiques du sol :

Critères remarquables de l'arbre

- Rareté :
- Age :
- Forme/esthétique :

Dimensions :

- Hauteur estimée :
- Circonférence à 1m30 :
- Envergure du houppier :

- Histoires/légendes :

Photographie

Arbre remarquable n° 92060 -RA30

Ajouté à l'inventaire le :

Localisation

Plan de situation

Domaine privé Domaine public

Visible depuis le domaine public :

oui non

Adresse :

Précisions sur l'emplacement :

Caractéristiques de l'arbre

Espèce : Chêne pédonculé

Etat sanitaire :

L'arbre est-il :

- isolé
- dans un groupe d'arbres
- dans un alignement
- dans une haie

Caractéristiques du sol :

Critères remarquables de l'arbre

- Rareté :
- Age :
- Forme/esthétique :

Dimensions :

Hauteur estimée :
Circonférence à 1m30 :
Envergure du houppier :

- Histoires/légendes :

Photographie

Arbre remarquable n° 92060 -RA31

Ajouté à l'inventaire le :

Localisation

Plan de situation

Domaine privé Domaine public

Visible depuis le domaine public :

oui non

Adresse :

Précisions sur l'emplacement :

Caractéristiques de l'arbre

Espèce : Hêtre pourpre

Etat sanitaire :

L'arbre est-il :

- isolé
- dans un groupe d'arbres
- dans un alignement
- dans une haie

Caractéristiques du sol :

Critères remarquables de l'arbre

- Rareté :
- Age :
- Forme/esthétique :

Dimensions :

- Hauteur estimée :
- Circonférence à 1m30 :
- Envergure du houppier :

- Histoires/légendes :

Photographie

Arbre remarquable n° 92060 -RA32

Ajouté à l'inventaire le :

Localisation

Plan de situation

Domaine privé Domaine public

Visible depuis le domaine public :

oui non

Adresse :

Précisions sur l'emplacement :

Caractéristiques de l'arbre

Espèce : Chêne pédonculé

Etat sanitaire :

L'arbre est-il :

- isolé
- dans un groupe d'arbres
- dans un alignement
- dans une haie

Caractéristiques du sol :

Critères remarquables de l'arbre

- Rareté :
- Age :
- Forme/esthétique :

Dimensions :

- Hauteur estimée :
- Circonférence à 1m30 :
- Envergure du houppier :

- Histoires/légendes :

Photographie

Arbres Remarquables et Remarqués

Ville de Malakoff

Ajouter une
fiche =>

Arbre remarquable n° 92046 - RA01

Ajouté à l'inventaire le : 21/02/2023

Localisation

Plan de situation



Domaine privé Domaine public

Visible depuis le domaine public :

oui non

Adresse :

Précisions sur l'emplacement :

Parc/Square

Caractéristiques de l'arbre

Essence : peuplier euraméricain
Populus x canadensis Moench.

Etat sanitaire : sain

L'arbre est-il :

- isolé
- dans un groupe d'arbres
- dans un alignement
- dans une haie

Caractéristiques du sol :

sol enherbé

Critères remarquables de l'arbre

Rareté :

Age :

Forme/esthétique :

Dimensions :

Hauteur estimée : 30m

Circonférence à 1m30 : 3m

Envergure du houppier : 16m

Histoires/légendes :

Arbre planté en 1945

Photographie



Ajouter une
fiche =>

Arbre remarquable n° 92046 - RA02

Ajouté à l'inventaire le : 01/03/2023

Localisation

Plan de situation



Domaine privé Domaine public

Visible depuis le domaine public :

oui non

Adresse :

Précisions sur l'emplacement :

Parc/Square

Caractéristiques de l'arbre

Essence : Erable sycomore
Acer pseudoplatanus L.

Etat sanitaire : sain

L'arbre est-il :

- isolé
- dans un groupe d'arbres
- dans un alignement
- dans une haie

Caractéristiques du sol :

pleine terre

Critères remarquables de l'arbre

Rareté :

Age :

Forme/esthétique :

Dimensions :

Hauteur estimée : 15-20m

Circonférence à 1m30 : 2m

Envergure du houppier : 20m

Histoires/légendes :

Photographie



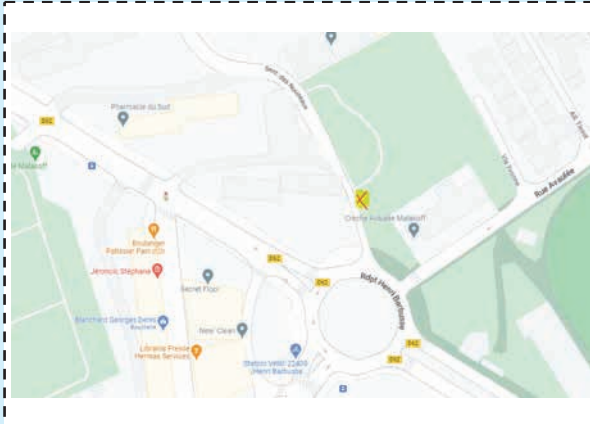
Ajouter une
fiche =>

Arbre remarquable n° 92046 - RA03

Ajouté à l'inventaire le : 22/02/2023

Localisation

Plan de situation



Domaine privé Domaine public

Visible depuis le domaine public :

oui non

Adresse :

Précisions sur l'emplacement :

Parc/Square

Caractéristiques de l'arbre

Essence : Hêtre fastigié
Fagus sylvatica L.'Dawick'

Etat sanitaire : sain

L'arbre est-il :

- isolé
- dans un groupe d'arbres
- dans un alignement
- dans une haie

Caractéristiques du sol :

pleine terre (talus)

Critères remarquables de l'arbre

- Rareté :
- Age :
- Forme/esthétique : port libre

Dimensions :

Hauteur estimée : 16m

Circonférence à 1m30 : 3m

Envergure du houppier : 12m

Histoires/légendes :

Photographie



Ajouter une
fiche =>

Arbre remarquable n° 92046 - RA04

Ajouté à l'inventaire le : 22/02/2023

Localisation

Plan de situation



Domaine privé Domaine public

Visible depuis le domaine public :

oui non

Adresse :

Précisions sur l'emplacement :

Parc/Square

Caractéristiques de l'arbre

Essence : ptérocaryer
Pterocarya fraxinifolia Spach

Etat sanitaire : sain

L'arbre est-il :

- isolé
- dans un groupe d'arbres
- dans un alignement
- dans une haie

Caractéristiques du sol :

pleine terre

Critères remarquables de l'arbre

Rareté :

Age :

Forme/esthétique :

Dimensions :


Hauteur estimée : 12m

Circonférence à 1m30 : 1m30

Envergure du houppier :

Histoires/légendes :

Photographie



Ajouter une
fiche =>

Arbre remarquable n° 92046 - RA05

Ajouté à l'inventaire le : 22/02/2023

Localisation

Plan de situation



Domaine privé Domaine public

Visible depuis le domaine public :

oui non

Adresse :

Précisions sur l'emplacement :

Jardin

Caractéristiques de l'arbre

Essence : Frêne commun
Fraxinus excelsior L.

Etat sanitaire :

L'arbre est-il :

- isolé
- dans un groupe d'arbres
- dans un alignement
- dans une haie

Caractéristiques du sol :
perméable, sol enherbé, talus

Critères remarquables de l'arbre

- Rareté :
- Age :
- Forme/esthétique :
cépée, ressort bien dans son environnement
- Dimensions :
Hauteur estimée : 20m
Circonférence à 1m30 : 4-5m
Envergure du houppier :
- Histoires/légendes :

Photographie



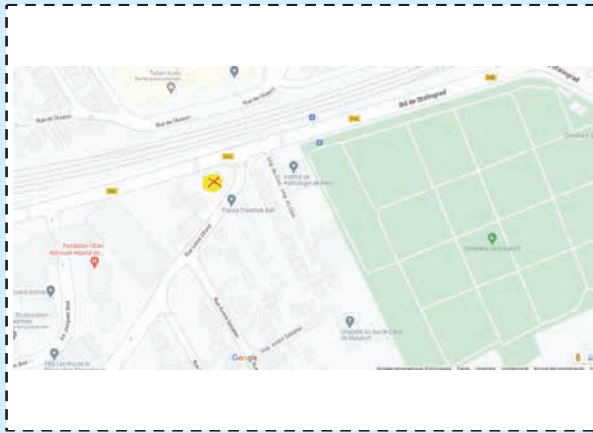
Ajouter une
fiche =>

Arbre remarquable n° 92046 - RA06

Ajouté à l'inventaire le : 22/02/2023

Localisation

Plan de situation



Domaine privé Domaine public

Visible depuis le domaine public :

oui non

Adresse :

Précisions sur l'emplacement :

Jardin

Caractéristiques de l'arbre

Essence : ptérocarper du Japon
Pterocarya stenoptera

Etat sanitaire : sain

L'arbre est-il :

- isolé
- dans un groupe d'arbres
- dans un alignement
- dans une haie

Caractéristiques du sol :

pleine terre

Critères remarquables de l'arbre

- Rareté :
- Age :
- Forme/esthétique : port remarquable

Dimensions :

Hauteur estimée : 20m

Circonférence à 1m30 :

Envergure du houppier : 20m

Histoires/légendes :

Arbre planté en 2005 par le Conseil départemental dans le cadre de l'opération "Plantation d'arbres majeurs, arbres remarquables du troisième millénaire".

Photographie



Ajouter une
fiche =>

Arbre remarquable n° 92046 - RA07

Ajouté à l'inventaire le : 21/02/2023

Localisation

Plan de situation



Domaine privé Domaine public

Visible depuis le domaine public :

oui non

Adresse :

Précisions sur l'emplacement :

Parc/Square

Caractéristiques de l'arbre

Essence : Cèdre bleu de l'atlas
Cedrus atlantica Glauca

Etat sanitaire : sain

L'arbre est-il :

- isolé
- dans un groupe d'arbres
- dans un alignement
- dans une haie

Caractéristiques du sol :
perméable, sol enherbé

Critères remarquables de l'arbre

Rareté :

Age :

Forme/esthétique :

Dimensions :

Hauteur estimée : 17m

Circonférence à 1m30 : 2m

Envergure du houppier :

Histoires/légendes :

Arbre de la paix. Arbre planté en 1987 pour marquer la conclusion de l'accord de désarmement URSS-USA.

Photographie



Ajouter une
fiche =>

Arbre remarquable n° 92046 - RA08

Ajouté à l'inventaire le : 21/02/2023

Localisation

Plan de situation



Domaine privé Domaine public

Visible depuis le domaine public :

oui non

Adresse :

Précisions sur l'emplacement :

Parc/Square

Caractéristiques de l'arbre

Essence : L'arbre aux 40 écus
Ginkgo biloba

Etat sanitaire : sain

L'arbre est-il :

- isolé
- dans un groupe d'arbres
- dans un alignement
- dans une haie

Caractéristiques du sol :
perméable, sol enherbé

Critères remarquables de l'arbre

- Rareté :
- Age :
- Forme/esthétique :

Dimensions :

Hauteur estimée : 17m

Circonférence à 1m30 : 1m30

Envergure du houppier :

Histoires/légendes :

Arbre de la paix. Arbre planté en 1995 en mémoire des victimes des bombardements de Hiroshima et Nagasaki.

Photographie



Ajouter une
fiche =>

Arbre remarquable n° 92046 - RA09

Ajouté à l'inventaire le : 21/02/2023

Localisation

Plan de situation



Domaine privé Domaine public

Visible depuis le domaine public :

oui non

Adresse :

Précisions sur l'emplacement :

Parc/Square

Caractéristiques de l'arbre

Essence : Mûrier à feuilles de platane
Morus australis

Etat sanitaire : sain

L'arbre est-il :

- isolé
- dans un groupe d'arbres
- dans un alignement
- dans une haie

Caractéristiques du sol :

Pied d'arbre en grillagé sur place pavée

Critères remarquables de l'arbre

- Rareté :
- Age :
- Forme/esthétique : port recouvrant la place

Dimensions :

Hauteur estimée : 6m

Circonférence à 1m30 : 2m30

Envergure du houppier :

Histoires/légendes :

Photographie



Ajouter une
fiche =>

Arbre remarquable n° 92046 - RA10

Ajouté à l'inventaire le : 22/02/2023

Localisation

Plan de situation



Domaine privé Domaine public

Visible depuis le domaine public :

oui non

Adresse :

Précisions sur l'emplacement :

Jardin

Caractéristiques de l'arbre

Essence : Séquoia géant
Sequoiadendron giganteum

Etat sanitaire : sain

L'arbre est-il :

- isolé
- dans un groupe d'arbres
- dans un alignement
- dans une haie

Caractéristiques du sol :

sol enherbé

Critères remarquables de l'arbre

- Rareté :
- Age :
- Forme/esthétique : port remarquable

Dimensions :


Hauteur estimée : 15m

Circonférence à 1m30 : 70cm

Envergure du houppier :

Histoires/légendes :

Photographie



Ajouter une
fiche =>

Arbre remarquable n° 92046 - RA11

Ajouté à l'inventaire le : 22/02/2023

Localisation

Plan de situation



Domaine privé Domaine public

Visible depuis le domaine public :

oui non

Adresse :

Précisions sur l'emplacement :

Parc/Square

Caractéristiques de l'arbre

Essence : Cèdre du Liban
Cedrus libanii

Etat sanitaire : sain

L'arbre est-il :

- isolé
- dans un groupe d'arbres
- dans un alignement
- dans une haie

Caractéristiques du sol :
sol enherbé

Critères remarquables de l'arbre

Rareté :

Age :

Forme/esthétique :
port

Dimensions :

Hauteur estimée : 20m

Circonférence à 1m30 : 3m

Envergure du houppier :

Histoires/légendes :

Photographie



Ajouter une
fiche =>

Arbre remarquable n° 92046 - RA12

Ajouté à l'inventaire le : 22/02/2023

Localisation

Plan de situation



Domaine privé Domaine public

Visible depuis le domaine public :

oui non

Adresse :

Précisions sur l'emplacement :

Parc/Square

Caractéristiques de l'arbre

Essence : Epicéa pleureur
Picea abies "inversa"

Etat sanitaire : sain

L'arbre est-il :

- isolé
- dans un groupe d'arbres
- dans un alignement
- dans une haie

Caractéristiques du sol :

pleine terre

Critères remarquables de l'arbre

Rareté :

Age :

Forme/esthétique :

port pleureur

Dimensions :


Hauteur estimée : 2,5 m

Circonférence à 1m30 : 40cm

Envergure du houppier :

Histoires/légendes :

Photographie



Ajouter une
fiche =>

Arbre remarquable n° 92046 - RA13

Ajouté à l'inventaire le : 22/02/2023

Localisation

Plan de situation



Domaine privé Domaine public

Visible depuis le domaine public :

oui non

Adresse :

Précisions sur l'emplacement :

Parc/Square

Caractéristiques de l'arbre

Essence : Tilleul argenté
Tilia tomentosa

Etat sanitaire : sain

L'arbre est-il :


- isolé
- dans un groupe d'arbres
- dans un alignement
- dans une haie

Caractéristiques du sol :
Plaine terre

Critères remarquables de l'arbre

- Rareté :
- Age :
- Forme/esthétique : port remarquable
- Dimensions :
 - Hauteur estimée : 20m
 - Circonférence à 1m30 : 2m
 - Envergure du houppier :
- Histoires/légendes :

Photographie



Ajouter une
fiche =>

Arbre remarquable n° 92046 - RA14

Ajouté à l'inventaire le : 22/02/2023

Localisation

Plan de situation



Domaine privé Domaine public

Visible depuis le domaine public :

oui non

Adresse :

Précisions sur l'emplacement :

Parc/Square

Caractéristiques de l'arbre

Essence : L'arbre aux 40 écus
Ginkgo biloba

Etat sanitaire : sain

L'arbre est-il :

- isolé
- dans un groupe d'arbres
- dans un alignement
- dans une haie

Caractéristiques du sol :

pleine terre, talus

Critères remarquables de l'arbre

- Rareté :
- Age :
- Forme/esthétique : port remarquable

Dimensions :

Hauteur estimée : 15-20 m

Circonférence à 1m30 : 1 m 50

Envergure du houppier : 55 m

Histoires/légendes :

Photographie



Ajouter une
fiche =>

Arbre remarquable n° 92046 - RA15

Ajouté à l'inventaire le : 01/03/2023

Localisation

Plan de situation



Domaine privé Domaine public

Visible depuis le domaine public :

oui non

Adresse :

Précisions sur l'emplacement :

Parc/Square

Caractéristiques de l'arbre

Essence : Charme commun
Carpinus betulus

Etat sanitaire : sain

L'arbre est-il :

- isolé
- dans un groupe d'arbres
- dans un alignement
- dans une haie

Caractéristiques du sol :

pleine terre, talus

Critères remarquables de l'arbre

Rareté :

Age :

Forme/esthétique :

port libre remarquable

Dimensions :

Hauteur estimée : 15m

Circonférence à 1m30 : cépée, 4m50

Envergure du houppier :

Histoires/légendes :

Photographie



Ajouter une
fiche =>

Arbre remarquable n° 92046 - RA16

Ajouté à l'inventaire le : 22/02/2023

Localisation

Plan de situation



Domaine privé Domaine public

Visible depuis le domaine public :

oui non

Adresse :

Précisions sur l'emplacement :

Cimetière

Caractéristiques de l'arbre

Essence : Cèdre de l'Atlas
Cedrus atlantica

Etat sanitaire : sain

L'arbre est-il :

- isolé
- dans un groupe d'arbres
- dans un alignement
- dans une haie

Caractéristiques du sol :
pleine terre, galets blancs

Critères remarquables de l'arbre

- Rareté :
- Age :
- Forme/esthétique : port remarquable
- Dimensions :
 - Hauteur estimée : 10m
 - Circonférence à 1m30 : 1,1m
 - Envergure du houppier :
- Histoires/légendes :

Photographie



Ajouter une
fiche =>

Arbre remarquable n° 92046 - RA17

Ajouté à l'inventaire le : 21/02/2023

Localisation

Plan de situation



Domaine privé Domaine public

Visible depuis le domaine public :

oui non

Adresse :

Précisions sur l'emplacement :

Parc/Square

Caractéristiques de l'arbre

Essence : Olivier du Portugal
Olea europaea

Etat sanitaire : sain

L'arbre est-il :

- isolé
- dans un groupe d'arbres
- dans un alignement
- dans une haie

Caractéristiques du sol :

perméable, pleine terre

Critères remarquables de l'arbre

- Rareté :
- Age :
- Forme/esthétique : port remarquable
- Dimensions :
 - Hauteur estimée : 6m
 - Circonférence à 1m30 : 1m30
 - Envergure du houppier :
- Histoires/légendes :

Photographie



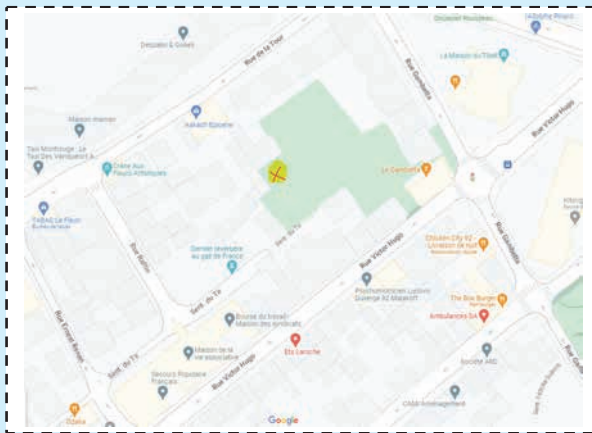
Ajouter une
fiche =>

Arbre remarquable n° 92046 - RA18

Ajouté à l'inventaire le : 21/02/2023

Localisation

Plan de situation



Domaine privé Domaine public

Visible depuis le domaine public :

oui non

Adresse :

Précisions sur l'emplacement :

Parc/Square

Caractéristiques de l'arbre

Essence : Tilleul à grandes feuilles
Tilia platyphyllos

Etat sanitaire : présence de polypore

L'arbre est-il :

- isolé
- dans un groupe d'arbres
- dans un alignement
- dans une haie

Caractéristiques du sol :

sol enherbé

Critères remarquables de l'arbre

- Rareté :
- Age :
- Forme/esthétique : port impressionnant

Dimensions :

Hauteur estimée : 30m

Circonférence à 1m30 : 2m60

Envergure du houppier :

Histoires/légendes :

Photographie



Ajouter une
fiche =>

Arbre remarquable n° 92046 - RA19

Ajouté à l'inventaire le : 22/02/2023

Localisation

Plan de situation



Domaine privé Domaine public

Visible depuis le domaine public :

oui non

Adresse :

Précisions sur l'emplacement :

Jardin

Caractéristiques de l'arbre

Essence : Cèdre de l'Himalaya
Cedrus deodara

Etat sanitaire : sain

L'arbre est-il :

- isolé
- dans un groupe d'arbres
- dans un alignement
- dans une haie

Caractéristiques du sol :
pleine terre

Critères remarquables de l'arbre

- Rareté :
- Age :
- Forme/esthétique : esthétique de la cour d'école

Dimensions :

Hauteur estimée : 14m

Circonférence à 1m30 : 3m

Envergure du houppier :

Histoires/légendes :

Photographie



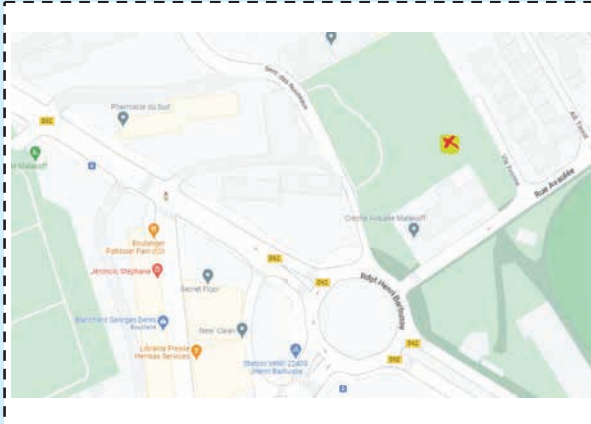
Ajouter une
fiche =>

Arbre remarquable n° 92046 - RA21

Ajouté à l'inventaire le : 22/02/2023

Localisation

Plan de situation



Domaine privé Domaine public

Visible depuis le domaine public :

oui non

Adresse :

Précisions sur l'emplacement :

Parc/Square

Caractéristiques de l'arbre

Essence : pin de l'Himalaya
Pinus griffithii

Etat sanitaire : sain

L'arbre est-il :

- isolé
- dans un groupe d'arbres
- dans un alignement
- dans une haie

Caractéristiques du sol :

pleine terre

Critères remarquables de l'arbre

- Rareté :
- Age :
- Forme/esthétique : port remarquable

Dimensions :

Hauteur estimée : 20m

Circonférence à 1m30 : 2m

Envergure du houppier :

Histoires/légendes :

Photographie



Ajouter une
fiche =>

Arbre remarquable n° 92046 - RA22

Ajouté à l'inventaire le : 21/02/2023

Localisation

Plan de situation



Domaine privé Domaine public

Visible depuis le domaine public :

oui non

Adresse :

Précisions sur l'emplacement :

Jardin

Caractéristiques de l'arbre

Essence : platane à feuilles d'érable
Platanus x acerifolia

Etat sanitaire : sain

L'arbre est-il :

- isolé
- dans un groupe d'arbres
- dans un alignement
- dans une haie

Caractéristiques du sol :

pleine terre

Critères remarquables de l'arbre

- Rareté :
- Age :
- Forme/esthétique : port remarquable

Dimensions :

Hauteur estimée : 18m

Circonférence à 1m30 : 3m50

Envergure du houppier :

Histoires/légendes :

Photographie



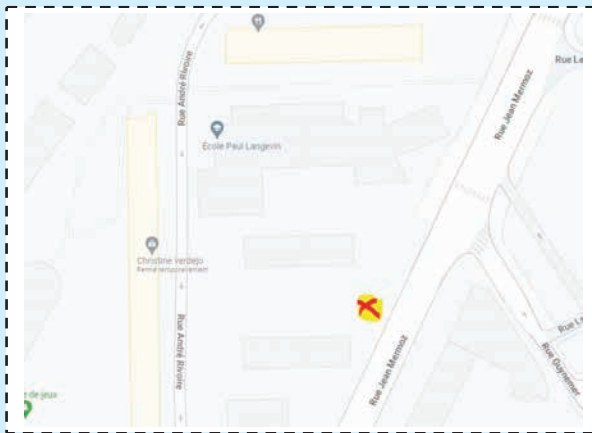
Ajouter une
fiche =>

Arbre remarquable n° 92046 - RA23

Ajouté à l'inventaire le : 21/02/2023

Localisation

Plan de situation



Domaine privé Domaine public

Visible depuis le domaine public :

oui non

Adresse :

Précisions sur l'emplacement :

Jardin

Caractéristiques de l'arbre

Essence : platane à feuilles d'érable
Platanus x acerifolia

Etat sanitaire : sain

L'arbre est-il :

- isolé
- dans un groupe d'arbres
- dans un alignement
- dans une haie

Caractéristiques du sol :

pleine terre

Critères remarquables de l'arbre

- Rareté :
- Age :
- Forme/esthétique : port remarquable

Dimensions :

Hauteur estimée : 18m

Circonférence à 1m30 : 2m50

Envergure du houppier :

Histoires/légendes :

Photographie



Ajouter une
autre fiche =>

Arbre remarqué n°92046 - RE01

Ajouté à l'inventaire le : 22/02/2023

Localisation de l'arbre

Plan de situation



Domaine privé Domaine public

Visible depuis la rue :

oui non

Adresse : Parc Léon Salagnac 92240 Malakoff

Précisions sur l'emplacement :

Parc/Square

Caractéristiques de l'arbre

Essence : Sophora du Japon dot
Sophora japonica "dot eana"

L'arbre est-il :

- isolé
- dans un groupe d'arbres
- dans un alignement
- dans une haie

Intérêt(s) de l'arbre

- Participation à l'ambiance du lieu
- Participation à la réduction d'un îlot de chaleur urbain
- Arbre en devenir
- Autres : port esthétique, essence rare

Photographie(s) de l'arbre et de son contexte



Ajouter une
autre fiche =>

Arbre remarqué n°92046 - RE02

Ajouté à l'inventaire le : 21/02/2023

Localisation de l'arbre

Plan de situation



Domaine privé Domaine public

Visible depuis la rue :

oui non

Adresse : Parc Larousse, 92240 Malakoff

Précisions sur l'emplacement :

Parc/Square

Caractéristiques de l'arbre

Essence : Tilleul de Henry
Tilia henryana

L'arbre est-il :

- isolé
- dans un groupe d'arbres
- dans un alignement
- dans une haie

Intérêt(s) de l'arbre

- Participation à l'ambiance du lieu
- Participation à la réduction d'un îlot de chaleur urbain
- Arbre en devenir
- Autres :

Photographie(s) de l'arbre et de son contexte



Ajouter une
autre fiche =>

Arbre remarqué n°92046 - RE03

Ajouté à l'inventaire le : 22/02/2023

Localisation de l'arbre

Plan de situation



Domaine privé Domaine public

Visible depuis la rue :

oui non

Adresse : 51-53 Bd de Stalingrad, 92240 Malakoff

Précisions sur l'emplacement :

Rue

Caractéristiques de l'arbre

Essence : Magnolia de soulange
Magnolia x soulangeana

L'arbre est-il :

- isolé
- dans un groupe d'arbres
- dans un alignement
- dans une haie

Intérêt(s) de l'arbre

- Participation à l'ambiance du lieu
- Participation à la réduction d'un îlot de chaleur urbain
- Arbre en devenir
- Autres : Alignement de 5 arbres

Photographie(s) de l'arbre et de son contexte



Ajouter une
autre fiche =>

Arbre remarqué n°92046 - RE04

Ajouté à l'inventaire le : 22/02/2023

Localisation de l'arbre

Plan de situation



Domaine privé Domaine public

Visible depuis la rue :

oui non

Adresse : 11 Av. du Président Wilson, 92240 Malakoff

Précisions sur l'emplacement :

Rue

Caractéristiques de l'arbre

Essence : Virgilier à bois jaune
Cladastris lutea

L'arbre est-il :

- isolé
- dans un groupe d'arbres
- dans un alignement
- dans une haie

Intérêt(s) de l'arbre

- Participation à l'ambiance du lieu
- Participation à la réduction d'un îlot de chaleur urbain
- Arbre en devenir
- Autres : Rareté

Photographie(s) de l'arbre et de son contexte



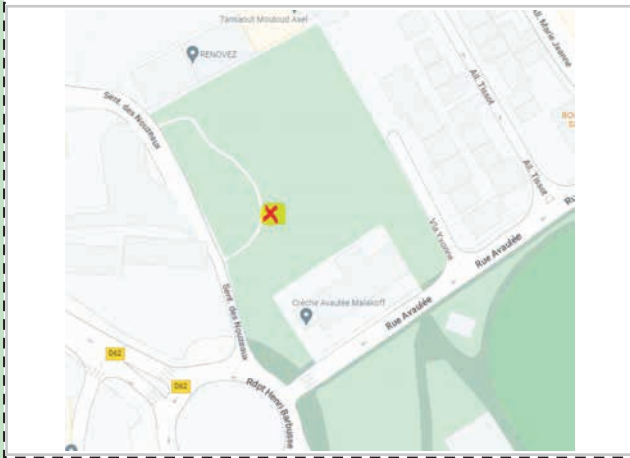
Ajouter une
autre fiche =>

Arbre remarqué n°92046 - RE05

Ajouté à l'inventaire le : 01/03/2023

Localisation de l'arbre

Plan de situation



Domaine privé Domaine public

Visible depuis la rue :

oui non

Adresse : Jardin des Nouveaux, sentier des nouveaux, 92240
Malakoff

Précisions sur l'emplacement :

Parc/Square

Caractéristiques de l'arbre

Essence : Févier d'Amérique
Gleditsia triacanthos

L'arbre est-il :

- isolé
- dans un groupe d'arbres
- dans un alignement
- dans une haie

Intérêt(s) de l'arbre

- Participation à l'ambiance du lieu
- Participation à la réduction d'un îlot de chaleur urbain
- Arbre en devenir
- Autres : essence remarquable

Photographie(s) de l'arbre et de son contexte



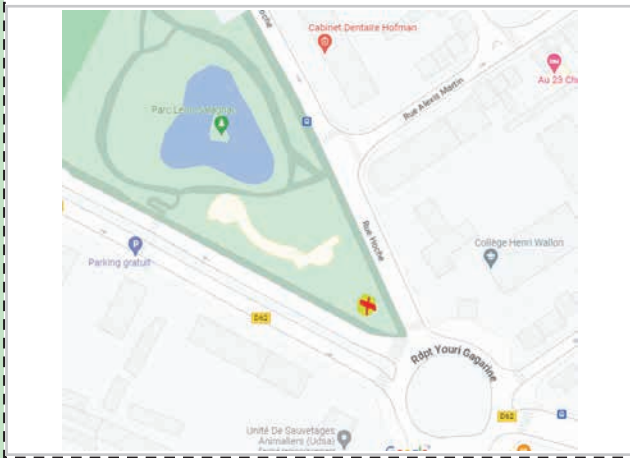
Ajouter une
autre fiche =>

Arbre remarqué n°92046 - RE06

Ajouté à l'inventaire le : 22/02/2023

Localisation de l'arbre

Plan de situation



Domaine privé Domaine public

Visible depuis la rue :

oui non

Adresse : Parc Léon Salagnac, 92240 Malakoff

Précisions sur l'emplacement :

Parc/Square

Caractéristiques de l'arbre

Essence : Chêne pédonculé
Quercus robur

L'arbre est-il :

- isolé
- dans un groupe d'arbres
- dans un alignement
- dans une haie

Intérêt(s) de l'arbre

- Participation à l'ambiance du lieu
- Participation à la réduction d'un îlot de chaleur urbain
- Arbre en devenir
- Autres :

Photographie(s) de l'arbre et de son contexte



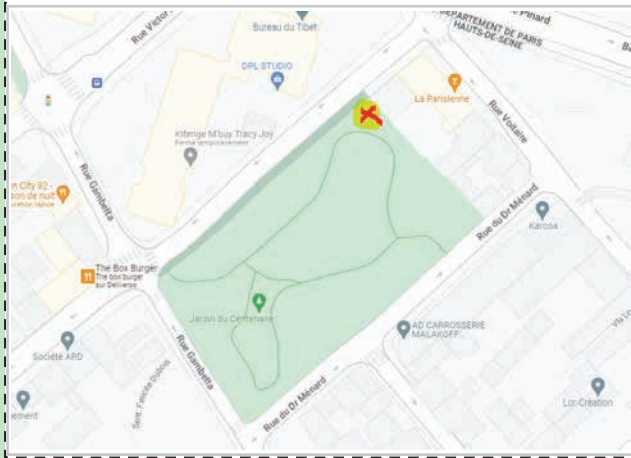
Ajouter une
autre fiche =>

Arbre remarqué n°92046 - RE07

Ajouté à l'inventaire le : 21/02/2023

Localisation de l'arbre

Plan de situation



Domaine privé Domaine public

Visible depuis la rue :

oui non

Adresse : Jardin du Centenaire, 92240 Malakoff

Précisions sur l'emplacement :

Parc/Square

Caractéristiques de l'arbre

Essence : Séquoia géant *Sequoiadendron giganteum*

L'arbre est-il :

- isolé
- dans un groupe d'arbres
- dans un alignement
- dans une haie

Intérêt(s) de l'arbre

- Participation à l'ambiance du lieu
- Participation à la réduction d'un îlot de chaleur urbain
- Arbre en devenir
- Autres :

Photographie(s) de l'arbre et de son contexte



Ajouter une
autre fiche =>

Arbre remarqué n°92046 - RE08

Ajouté à l'inventaire le : 22/02/2023

Localisation de l'arbre

Plan de situation



Domaine privé Domaine public

Visible depuis la rue :

oui non

Adresse : Parc Léon Salagnac, 92240 Malakoff

Précisions sur l'emplacement :

Parc/Square

Caractéristiques de l'arbre

Essence : Cornouiller mâle
Cornus mas L.

L'arbre est-il :

- isolé
- dans un groupe d'arbres
- dans un alignement
- dans une haie

Intérêt(s) de l'arbre

- Participation à l'ambiance du lieu
- Participation à la réduction d'un îlot de chaleur urbain
- Arbre en devenir
- Autres : Port en cépée remarquable, dimensions

Photographie(s) de l'arbre et de son contexte



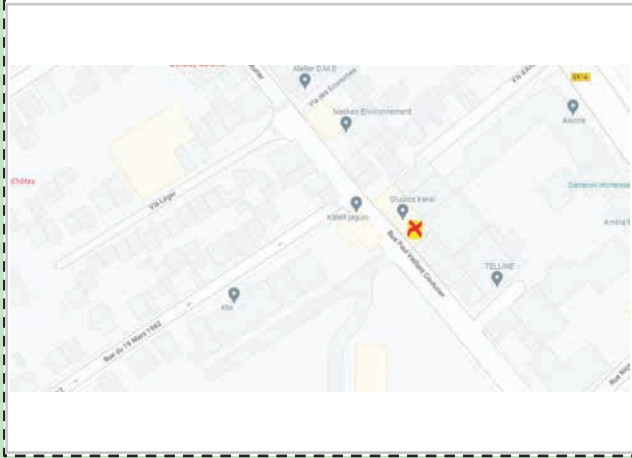
Ajouter une
autre fiche =>

Arbre remarqué n°92046 - RE09

Ajouté à l'inventaire le : 21/02/2023

Localisation de l'arbre

Plan de situation



Domaine privé Domaine public

Visible depuis la rue :

oui non

Adresse : 44 Rue Paul Vaillant Couturier, 92240 Malakoff

Précisions sur l'emplacement :

Immeuble

Caractéristiques de l'arbre

Essence : olivier
Olea europea L. var. europaea

L'arbre est-il :

- isolé
- dans un groupe d'arbres
- dans un alignement
- dans une haie

Intérêt(s) de l'arbre

- Participation à l'ambiance du lieu
- Participation à la réduction d'un îlot de chaleur urbain
- Arbre en devenir
- Autres : arbre dans un bâtiment, apport esthétique, et âge remarquable

Photographie(s) de l'arbre et de son contexte



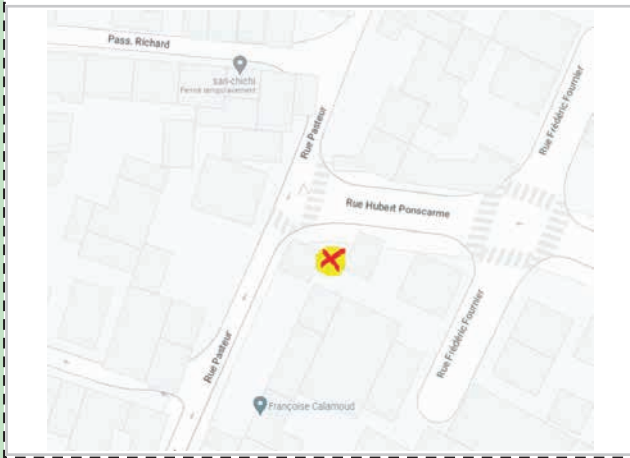
Ajouter une
autre fiche =>

Arbre remarqué n°92046 - RE10

Ajouté à l'inventaire le : 21/02/2023

Localisation de l'arbre

Plan de situation



Domaine privé Domaine public

Visible depuis la rue :

oui non

Adresse : 21 rue pasteur 92240, Malakoff

Précisions sur l'emplacement :

Jardin

Caractéristiques de l'arbre

Essence : Erable sycomore
Acer pseudoplatanus L.

L'arbre est-il :

- isolé
- dans un groupe d'arbres
- dans un alignement
- dans une haie

Intérêt(s) de l'arbre

- Participation à l'ambiance du lieu
- Participation à la réduction d'un îlot de chaleur urbain
- Arbre en devenir
- Autres :

Photographie(s) de l'arbre et de son contexte



Arbres Remarquables et Remarqués

Ville de Montrouge

Arbre remarquable n° 92049 -RA1

Ajouté à l'inventaire le :

Localisation

Plan de situation

Domaine privé Domaine public

Visible depuis le domaine public :

oui non

Adresse :

Précisions sur l'emplacement :

Caractéristiques de l'arbre

Espèce : Acer negundo L. / Erable Negundo

Etat sanitaire :

L'arbre est-il :

- isolé
- dans un groupe d'arbres
- dans un alignement
- dans une haie

Caractéristiques du sol :

Critères remarquables de l'arbre

Rareté :

Age :

Forme/esthétique :

Arbre de taille importante, très belle situation à un carrefour devant l'Hôtel de Ville

Dimensions :

Hauteur estimée :

Circonférence à 1m30 :

Envergure du houppier :

Histoires/légendes :


Photographie

Arbre remarquable n° 92049 -RA2

Ajouté à l'inventaire le :

Localisation

Plan de situation



Domaine privé Domaine public

Visible depuis le domaine public :

oui non

Adresse :

Précisions sur l'emplacement :

Square Robert Schumann

Caractéristiques de l'arbre

Espèce : *Aesculus Hippocatanum* L.
Marronnier commun

Etat sanitaire :

L'arbre est-il :

- isolé
- dans un groupe d'arbres
- dans un alignement
- dans une haie

Caractéristiques du sol :

Critères remarquables de l'arbre

- Rareté :
- Age :
- Forme/esthétique** : Port remarquable

Belle situation en isolé dans un square. Arbre élancé dont le tronc se divise rapidement. Belle mise en scène par la construction d'un banc circulaire à la base du tronc.

Dimensions :



Hauteur estimée :

Circonférence à 1m30 :

Envergure du houppier :

Histoires/légendes :

Photographie




Arbre remarquable n° 92049 -RA3

Ajouté à l'inventaire le :

Localisation

Plan de situation



Domaine privé Domaine public

Visible depuis le domaine public :

oui non

Adresse :

Précisions sur l'emplacement :

Square de la République

Caractéristiques de l'arbre

Espèce : *Aesculus Hippocatanum* L.
Marronnier commun

Etat sanitaire :

L'arbre est-il :

- isolé
- dans un groupe d'arbres
- dans un alignement
- dans une haie

Caractéristiques du sol :

Critères remarquables de l'arbre

Rareté :

Age :

Forme/esthétique :

Bel arbre avec un long fût

Dimensions :



Hauteur estimée :

Circonférence à 1m30 :

Envergure du houppier :

Histoires/légendes :

Photographie




Arbre remarquable n° 92049 -RA4

Ajouté à l'inventaire le :

Localisation

Plan de situation



Domaine privé Domaine public

Visible depuis le domaine public :

oui non

Adresse :

Précisions sur l'emplacement :

Ecole maternelle Marcelin Berthelot

Caractéristiques de l'arbre

Espèce : *Aesculus indica* (Wallich ex Cambess) Hook
Marronnier d'inde vrai

Etat sanitaire :

L'arbre est-il :

- isolé
- dans un groupe d'arbres
- dans un alignement
- dans une haie

Caractéristiques du sol :

Critères remarquables de l'arbre

Rareté :

Age :

Forme/esthétique :

Jeune arbre situé dans la cour, au voisinage d'un groupe de marronniers communs

Dimensions :



Hauteur estimée :

Circonférence à 1m30 :

Envergure du houppier :

Histoires/légendes :

Photographie



Arbre remarquable n° 92049 -RA5

Ajouté à l'inventaire le :

Localisation

Plan de situation

Domaine privé Domaine public

Visible depuis le domaine public :

oui non

Adresse :

Précisions sur l'emplacement :

Caractéristiques de l'arbre

Espèce : Catalpa bignonioides Walter
Catalpa commun

Etat sanitaire :

L'arbre est-il :

- isolé
- dans un groupe d'arbres
- dans un alignement
- dans une haie

Caractéristiques du sol :

Critères remarquables de l'arbre

Rareté :

Age :

Forme/esthétique :

Beau houppier très large conférant au sujet un fort impact dans la rue,
curieux polymorphisme foliaire avec des feuilles lobées

Dimensions :

Hauteur estimée :

Circonférence à 1m30 :

Envergure du houppier :

Histoires/légendes :


Photographie

Arbre remarquable n° 92049 -RA6

Ajouté à l'inventaire le :

Localisation

Plan de situation



Domaine privé Domaine public

Visible depuis le domaine public :

oui non

Adresse :

Précisions sur l'emplacement :

Square Robert Schumann

Caractéristiques de l'arbre

Espèce : *Koelreutaria paniculata* Laxm.
Savonnier

Etat sanitaire :

L'arbre est-il :



- isolé
- dans un groupe d'arbres
- dans un alignement
- dans une haie

Caractéristiques du sol :

Critères remarquables de l'arbre

- Rareté :
- Age :
- Forme/esthétique :
Situé en périphérie du square, bel impact depuis la rue Gabriel Péri
- Dimensions :
Hauteur estimée :
Circonférence à 1m30 :
Envergure du houppier :
- Histoires/légendes :

Photographie




Arbre remarquable n° 92049 -RA7

Ajouté à l'inventaire le :

Localisation

Plan de situation



Domaine privé Domaine public

Visible depuis le domaine public :

oui non

Adresse :

Précisions sur l'emplacement :

Square Robert Schumann

Caractéristiques de l'arbre

Espèce : *Morus nigra* L.
Murie noir

Etat sanitaire :

L'arbre est-il :



- isolé
- dans un groupe d'arbres
- dans un alignement
- dans une haie

Caractéristiques du sol :

Critères remarquables de l'arbre

- Rareté :
- Age :
- Forme/esthétique :
Beau sujet possédant une couronne bien développée
- Dimensions :
Hauteur estimée :
Circonférence à 1m30 :
Envergure du houppier :
- Histoires/légendes :

Photographie



Arbre remarquable n° 92049 -RA8

Ajouté à l'inventaire le :

Localisation

Plan de situation

Domaine privé Domaine public

Visible depuis le domaine public :

oui non

Adresse :

Précisions sur l'emplacement :

Caractéristiques de l'arbre

Espèce : Prunus Dulcis D.A. Webb (amygdalus)
Amandier

Etat sanitaire :

L'arbre est-il :

- isolé
- dans un groupe d'arbres
- dans un alignement
- dans une haie

Caractéristiques du sol :

sol engazonné

Critères remarquables de l'arbre

- Rareté :
- Age :
- Forme/esthétique :
Situé à l'entrée de la résidence sur un îlot engazonné. Impact visuel fort malgré les élagages.
- Dimensions :
Hauteur estimée :
Circonférence à 1m30 :
Envergure du houppier :
- Histoires/légendes :

Photographie

Arbre remarquable n° 92049 -RA9

Ajouté à l'inventaire le :

Localisation

Plan de situation

Domaine privé Domaine public

Visible depuis le domaine public :

oui non

Adresse :

Précisions sur l'emplacement :

Caractéristiques de l'arbre

Espèce : Prunus Dulcis D.A. Webb (amygdalus)
Amandier

Etat sanitaire :

L'arbre est-il :

- isolé
- dans un groupe d'arbres
- dans un alignement
- dans une haie

Caractéristiques du sol :

Critères remarquables de l'arbre

- Rareté :
- Age :
- Forme/esthétique :
Sujet âgé avec un joli tronc vrillé.
- Dimensions :
Hauteur estimée :
Circonférence à 1m30 :
Envergure du houppier :
- Histoires/légendes :

Photographie

Arbre remarquable n° 92049 -RA10

Ajouté à l'inventaire le :

Localisation

Plan de situation

Domaine privé Domaine public

Visible depuis le domaine public :

oui non

Adresse :

Précisions sur l'emplacement :

Caractéristiques de l'arbre

Espèce : Robinia pseudoacacia
Robinier

Etat sanitaire :

L'arbre est-il :

- isolé
- dans un groupe d'arbres
- dans un alignement
- dans une haie

Caractéristiques du sol :

Critères remarquables de l'arbre

Rareté :

Age :

Forme/esthétique : intérêt paysager

Arbre très élancé, clairement visible de la rue. Mise en valeur devant les immeubles

Dimensions :



Hauteur estimée :

Circonférence à 1m30 :

Envergure du houppier :

Histoires/légendes :

Photographie




Arbre remarquable n° 92049 -RA11

Ajouté à l'inventaire le :

Localisation

Plan de situation



Domaine privé Domaine public

Visible depuis le domaine public :

oui non

Adresse :

Précisions sur l'emplacement :

Caractéristiques de l'arbre

Espèce : *Tilia platyphyllos* Scop
Tilleul de Hollande

Etat sanitaire :

L'arbre est-il :

- isolé
- dans un groupe d'arbres
- dans un alignement
- dans une haie

Caractéristiques du sol :

Critères remarquables de l'arbre

Rareté :

Age :

Forme/esthétique :

Fort impact visuel dans la rue. Beau houppier subissant des tailles régulières de réduction. Autrefois taillé en tête de chat.

Dimensions :



Hauteur estimée :

Circonférence à 1m30 :

Envergure du houppier :

Histoires/légendes :

Photographie



Arbre remarquable n° 92049 -RA12

Ajouté à l'inventaire le :

Localisation

Plan de situation



Domaine privé Domaine public

Visible depuis le domaine public :

oui non

Adresse :

Précisions sur l'emplacement :

Caractéristiques de l'arbre

Espèce : Séquoia Géant - Sequoiadendron giganteum

Etat sanitaire :

L'arbre est-il :

- isolé
- dans un groupe d'arbres
- dans un alignement
- dans une haie

Caractéristiques du sol :

perméable

Critères remarquables de l'arbre

- Rareté :
- Age :
- Forme/esthétique :
Bel arbre de 20 mètres fort impact visuel dans un square
- Dimensions :
Hauteur estimée : 20m
Circonférence à 1m30 :
Envergure du houppier :
- Histoires/légendes :

Photographie




Arbre remarquable n° 92049 -RA13

Ajouté à l'inventaire le :

Localisation

Plan de situation



Domaine privé Domaine public

Visible depuis le domaine public :

oui non

Adresse :

Précisions sur l'emplacement :

Caractéristiques de l'arbre

Espèce : Peuplier blanc - Populus alba Nivea

Etat sanitaire :

L'arbre est-il :

- isolé
- dans un groupe d'arbres
- dans un alignement
- dans une haie

Caractéristiques du sol :

Critères remarquables de l'arbre

- Rareté :
- Age :
- Forme/esthétique :
Situé près de l'entrée du square, ce grand peuplier de 24m a un fort impact visuel
- Dimensions :
Hauteur estimée : 24m
Circonférence à 1m30 :
Envergure du houppier :
- Histoires/légendes :

Photographie



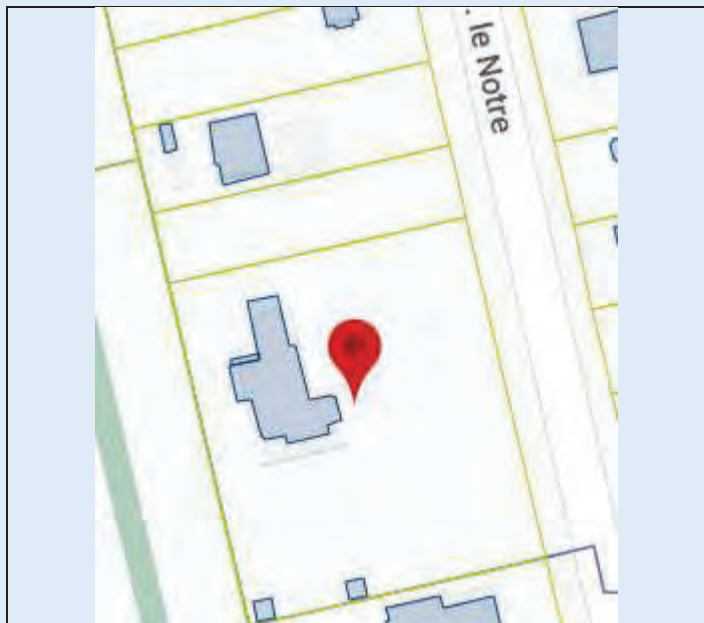
Arbres Remarquables et Remarqués

Ville de Sceaux

Arbre remarquable n°92071 –RA1

Localisation

Plan de situation



Coordonnées GPS : 48,7730414;2,3047551

Domanialité : domaine privé

Visible depuis le domaine public : non

Adresse : 14 avenue Le Nôtre
92330 SCEAUX

Références cadastrales : AD 121

Précision sur l'emplacement : jardin

Caractéristiques de l'arbre

Essence :

Hêtre commun

Fagus sylvatica L.

Etat sanitaire : nc

L'arbre est : dans un groupe d'arbres

Caractéristique du sol : nc

Dimensions :

Circonférence du tronc : nc m

Hauteur : nc m

Envergure : nc m

Critères remarquables de l'arbre :


Dimensions

Commentaires :

L'inventaire réalisé par le Département dans les années 2000 n'a pu être actualisé, faute d'accès à la propriété.

L'arbre est maintenu à l'inventaire - l'arbre existe toujours.

Photographie



Arbre remarquable n°92071 –RA2

Localisation

Plan de situation



Coordonnées GPS : 48,7692986;2,3060988

Domanialité : domaine privé

Visible depuis le domaine public : non

Adresse : 58 avenue Le Nôtre
92330 SCEAUX

Références cadastrales : AC 79

Précision sur l'emplacement : jardin

Caractéristiques de l'arbre

Essence :

Saule tortueux

Salix matsudana Koidz "*Tortuosa*"

Etat sanitaire : nc

L'arbre est : dans un groupe d'arbres

Caractéristique du sol : nc

Dimensions :

Circonférence du tronc : nc m

Hauteur : nc m

Envergure : nc m

Critères remarquables de l'arbre :


Rareté

Commentaires :

L'inventaire réalisé par le Département dans les années 2000 n'a pu être actualisé, faute d'accès à la propriété.

L'arbre est maintenu à l'inventaire - l'arbre existe toujours.

Photographie



Arbre remarquable n°92071 –RA3

Localisation

Plan de situation



Coordonnées GPS : 48,7713141;2,3078544

Domanialité : domaine privé

Visible depuis le domaine public : non

Adresse : 20 avenue Rose de Launay
92330 SCEAUX

Références cadastrales : AC 21

Précision sur l'emplacement : jardin

Caractéristiques de l'arbre

Essence :

Tilleul commun

Tilia x vulgaris Hayne

Etat sanitaire : nc

L'arbre est : dans un groupe d'arbres

Caractéristique du sol : nc

Dimensions :

Circonférence du tronc : 1,9 m

Hauteur : 22 m

Envergure : 14 m

Critères remarquables de l'arbre :

Dimensions

Commentaires :

L'inventaire réalisé par le Département dans les années 2000 n'a pu être actualisé, faute d'accès à la propriété.

L'arbre est maintenu à l'inventaire.

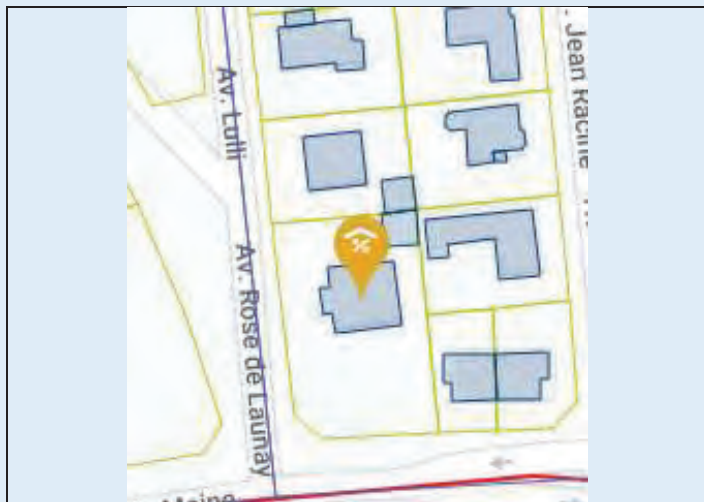
Photographie



Arbre remarquable n°92071 –RA4

Localisation

Plan de situation



Coordonnées GPS : 48,7711258;2,3086196

Domanialité : domaine privé

Visible depuis le domaine public : non

Adresse : 45 avenue Lulli
92330 SCEAUX

Références cadastrales : AB 85

Précision sur l'emplacement : jardin

Caractéristiques de l'arbre

Essence :

Erable negundo

Acer negundo L.

Etat sanitaire : nc

L'arbre est : dans un groupe d'arbres

Caractéristique du sol : nc

Dimensions :

Circonférence du tronc : 2 m

Hauteur : 18 m

Envergure : 16 m

Critères remarquables de l'arbre :

Dimensions

Commentaires :

L'inventaire réalisé par le Département dans les années 2000 n'a pu être actualisé, faute d'accès à la propriété.

L'arbre est maintenu à l'inventaire.

Photographie



Arbre remarquable n°92071 –RA5

Localisation

Plan de situation



Coordonnées GPS : 48,7758141;2,3107636

Domanialité : domaine public

Visible depuis le domaine public : oui

Adresse : allée d'Honneur
92330 SCEAUX

Références cadastrales : domaine public départemental

Précision sur l'emplacement : rue

Caractéristiques de l'arbre

Essence :

Hêtre tricolor

Fagus sylvatica L. "Purpurea Tricolor"

Etat sanitaire : satisfaisant

L'arbre est : dans un groupe d'arbres

Caractéristique du sol : pelouse

Dimensions :

Circonférence du tronc : 1,3 m

Hauteur : 16 m

Envergure : 8 m

Critères remarquables de l'arbre :

Rareté

Commentaires :

Expertisé en 2023

Port équilibré. Belle ampleur.

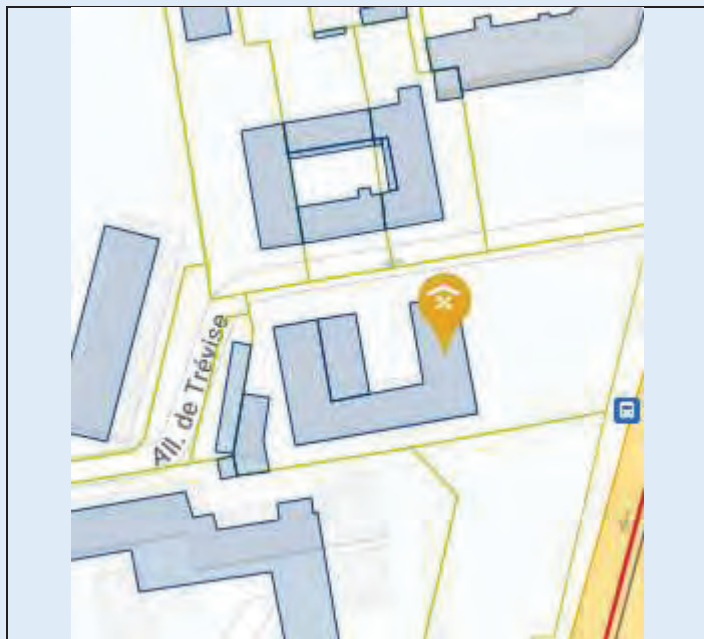
Photographie



Arbre remarquable n°92071 –RA6

Localisation

Plan de situation



Coordonnées GPS : 48,7745359;2,3129203

Domanialité : domaine privé

Visible depuis le domaine public : non

Adresse : 148 avenue du général Leclerc
92330 SCEAUX

Références cadastrales : Z 15p

Précision sur l'emplacement : jardin

Caractéristiques de l'arbre

Essence :

Hêtre pleureur

Fagus sylvatica f. pendula (Loud.) Schelle

Etat sanitaire : nc

L'arbre est : dans un groupe d'arbres

Caractéristique du sol : nc

Dimensions :

Circonférence du tronc : 2,5 m

Hauteur : 14 m

Envergure : 18 m

Critères remarquables de l'arbre :


Dimensions

Commentaires :

L'inventaire réalisé par le Département dans les années 2000 n'a pu être actualisé, faute d'accès à la propriété.

L'arbre est maintenu à l'inventaire.

Photographie



Arbre remarquable n°92071 –RA7

Localisation

Plan de situation



Coordonnées GPS : 48.776036418167;2.304965306667

Domanialité : domaine public

Visible depuis le domaine public : non

Adresse : 3 avenue du Président F. Roosevelt - cité scolaire
Lakanal
92330 SCEAUX

Références cadastrales : Z 1

Précision sur l'emplacement : Parc/square

Caractéristiques de l'arbre

Essence :

Platane commun

Platanus x acerifolia Willd.

Etat sanitaire : satisfaisant

L'arbre est : isolé

Caractéristique du sol : gravier

Dimensions :

Circonférence du tronc : 5,2 m

Hauteur : 34 m

Envergure : 30 m

Critères remarquables de l'arbre :

Dimensions

Commentaires :

Expertisé en 2023

Arbre situé dans la cour du lycée, face à la piste d'athlétisme.

Très fort sujet au plateau racinaire imposant et pittoresque.

Impressionnant.

Photographie



Arbre remarquable n°92071 –RA8

Localisation

Plan de situation



Coordonnées GPS : 48.776729749167;2.30633084

Domanialité : domaine public

Visible depuis le domaine public : non

Adresse : 3 avenue du Président F. Roosevelt - cité scolaire
Lakanal
92330 SCEAUX

Références cadastrales : Z 1

Précision sur l'emplacement : Parc/square

Caractéristiques de l'arbre

Essence :

Hêtre pourpre

Fagus sylvatica f. purpurea (Ait.) Schneid.

Etat sanitaire : satisfaisant mais champignons au collet

L'arbre est : dans un groupe d'arbres

Caractéristique du sol : terre

Dimensions :

Circonférence du tronc : 3,65 m

Hauteur : 31 m

Envergure : 23 m

Critères remarquables de l'arbre :

Forme/esthétique

Commentaires :

Expertisé en 2023

En bordure de la grande pelouse face au bâtiment administratif, côté opposé à l'avenue F. Roosevelt. Magnifique sujet à la ramification basse et ample. Très large plateau racinaire apparent de 7 m de diamètre.

Photographie



Arbre remarquable n°92071 –RA9

Localisation

Plan de situation



Coordonnées GPS : 48.777105457833;2.306585008

Domanialité : domaine public

Visible depuis le domaine public : oui

Adresse : 3 avenue du Président F. Roosevelt - cité scolaire Lakanal
92330 SCEAUX

Références cadastrales : Z 1

Précision sur l'emplacement : Parc/square

Caractéristiques de l'arbre

Essence :

Tulipier de Virginie
Liriodendron tulipifera L.

Etat sanitaire : satisfaisant

L'arbre est : dans un groupe d'arbres

Caractéristique du sol : pelouse

Dimensions :

Circonférence du tronc : 3,6 m
Hauteur : 32 m
Envergure : 18 m

Critères remarquables de l'arbre :

Dimensions

Commentaires :

Expertisé en 2023
A 100 m de l'entrée à droite, en bord de l'allée et en isolé sur la pelouse. Arbre élégant au port élancé.

Photographie



--	--

Arbre remarquable n°92071 –RA10

Localisation

Plan de situation



Coordonnées GPS : 48.776737291;2.307951045

Domanialité : domaine public

Visible depuis le domaine public : oui

Adresse : 3 avenue du Président F. Roosevelt - cité scolaire Lakanal
92330 SCEAUX

Références cadastrales : Z 1

Précision sur l'emplacement : Parc/square

Caractéristiques de l'arbre

Essence :

Sequoia géant de Californie

Sequoiadendron giganteum Buccholz

Etat sanitaire : satisfaisant

L'arbre est : dans un groupe d'arbres

Caractéristique du sol : pelouse

Dimensions :

Circonférence du tronc : 5,3 m

Hauteur : 41 m

Envergure : 10 m

Critères remarquables de l'arbre :

Forme/esthétique

Dimensions

Commentaires :

Expertisé en 2023.

Sujet de grande hauteur, au fût puissant. Très visible dans le grand paysage.

Photographie



--	--

Arbre remarquable n°92071 –RA11

Localisation

Plan de situation



Coordonnées GPS : 48,7778858;2,3021248

Domanialité : domaine privé

Visible depuis le domaine public : oui

Adresse : 24 boulevard Colbert
92330 SCEAUX

Références cadastrales : P 116

Précision sur l'emplacement : Immeuble

Caractéristiques de l'arbre

Essence :

Hêtre pourpre

Fagus sylvatica f. purpurea (Ait.) Schneid.

Etat sanitaire : nc

L'arbre est : dans un groupe d'arbres

Caractéristique du sol : pelouse

Dimensions :

Circonférence du tronc : 2,9 m

Hauteur : 25 m

Envergure : 16 m

Critères remarquables de l'arbre :

Dimensions

Commentaires :

L'inventaire réalisé par le Département dans les années 2000 n'a pu être actualisé, faute d'accès à la propriété.

L'arbre est maintenu à l'inventaire.

Commentaire antérieur : très beau sujet au développement imposant.

Photographie



Arbre remarquable n°92071 –RA12

Localisation

Plan de situation



Coordonnées GPS : 48,7782324;2,2987212

Domanialité : domaine privé

Visible depuis le domaine public : oui

Adresse : 14 rue de Seigneulay
92330 SCEAUX

Références cadastrales : P 95

Précision sur l'emplacement : jardin

Caractéristiques de l'arbre

Essence :

Pin laricio de Corse

Pinus nigra var. maritima (Ait.) Melville

Etat sanitaire : nc

L'arbre est : nc

Caractéristique du sol : nc

Dimensions :

Circonférence du tronc : 2,4 m

Hauteur : 18 m

Envergure : 21 m

Critères remarquables de l'arbre :

Dimensions

Commentaires :

L'inventaire réalisé par le Département dans les années 2000 n'a pu être actualisé, faute d'accès à la propriété.

L'arbre est maintenu à l'inventaire.

Commentaire antérieur : sujet élégant et très repérable, à proximité du jardin de la Ménagerie. Houppier dense.

Photographie



Arbre remarquable n°92071 –RA13

Localisation

Plan de situation



Coordonnées GPS : 48.777801084,2.2981811893333

Domanialité : domaine public

Visible depuis le domaine public : oui

Adresse : jardin de la Ménagerie
92330 SCEAUX

Références cadastrales : N 86

Précision sur l'emplacement : jardin public

Caractéristiques de l'arbre

Essence :

Chêne pédonculé
Quercus robur L.

Etat sanitaire : satisfaisant

L'arbre est : dans un groupe d'arbres

Caractéristique du sol : pelouse

Dimensions :

Circonférence du tronc : 3,4 m
Hauteur : 22 m
Envergure : 18 m

Critères remarquables de l'arbre :

Forme/esthétique

Commentaires :

Expertisé en 2023
A proximité des cours de tennis. Sujet élégant disposant de tout l'espace pour se développer

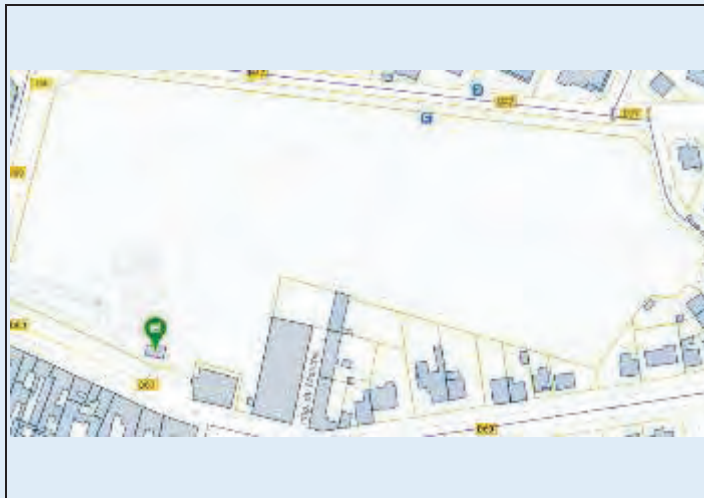
Photographie



Arbre remarquable n°92071 –RA14

Localisation

Plan de situation



Coordonnées GPS : 48.778108778333;2.297174480667

Domanialité : domaine public

Visible depuis le domaine public : oui

Adresse : jardin de la Ménagerie
92330 SCEAUX

Références cadastrales : N 86

Précision sur l'emplacement : jardin public

Caractéristiques de l'arbre

Essence :

Tilleul de Hollande
Tilia platyphillos Scop.

Etat sanitaire : satisfaisant

L'arbre est : dans un groupe d'arbres

Caractéristique du sol : pelouse

Dimensions :

Circonférence du tronc : 3,6 m
Hauteur : 21 m
Envergure : 18 m

Critères remarquables de l'arbre :

Forme/esthétique

Commentaires :

Expertisé en 2023
Port original. Cépée puissante de 27 rejets au port original.

Photographie



Arbre remarquable n°92071 –RA15

Localisation

Plan de situation



Coordonnées GPS : 48.777971685;2.2963792298333

Domanialité : domaine public

Visible depuis le domaine public : oui

Adresse : jardin de la Ménagerie
92330 SCEAUX

Références cadastrales : N 86

Précision sur l'emplacement : jardin public

Caractéristiques de l'arbre

Essence :

Sequoia géant de Californie

Sequoiadendron giganteum Buccholz

Etat sanitaire : satisfaisant

L'arbre est : dans un groupe d'arbres

Caractéristique du sol : stabilisé

Dimensions :

Circonférence du tronc : 5 m

Hauteur : 20 m

Envergure : 13 m

Critères remarquables de l'arbre :

Forme/esthétique

Commentaires :

Expertisé en 2023

Sujet très trapu. Ne semble pas avoir été étêté. Grande largeur et faible hauteur

Photographie



Arbre remarquable n°92071 –RA16

Localisation

Plan de situation



Coordonnées GPS : 48.778073905833;2.2965266116667

Domanialité : domaine public

Visible depuis le domaine public : oui

Adresse : jardin de la Ménagerie
92330 SCEAUX

Références cadastrales : N 86

Précision sur l'emplacement : jardin public

Caractéristiques de l'arbre

Essence :

If commun

Taxus baccata L.

Etat sanitaire : satisfaisant mais houppier très clairsemné

L'arbre est : dans un groupe d'arbres

Caractéristique du sol : pelouse

Dimensions :

Circonférence du tronc : 3,8 m

Hauteur : 15 m

Envergure : 14 m

Critères remarquables de l'arbre :

Age

Forme/esthétique

Commentaires :

Expertisé en 2023

Au centre du jardin, au milieu d'une pelouse. Sujet âgé au tronc imposant. Houppier ample et équilibré.

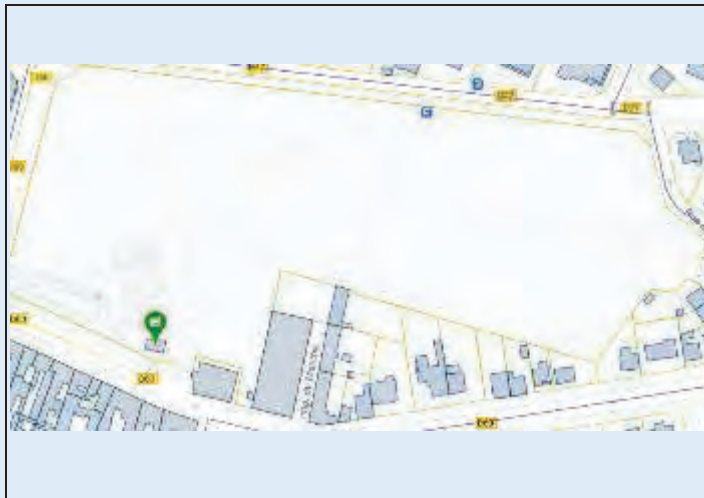
Photographie



Arbre remarquable n°92071 –RA17

Localisation

Plan de situation



Coordonnées GPS : 48.7784100075;2.2962208506667

Domanialité : domaine public

Visible depuis le domaine public : oui

Adresse : jardin de la Ménagerie
92330 SCEAUX

Références cadastrales : N 86

Précision sur l'emplacement : jardin public

Caractéristiques de l'arbre

Essence :

Libocèdre

Colcedrus decurrens (Orr.) Florin

Etat sanitaire : satisfaisant mais sujet sanglé 9 m suite à une possible rupture

L'arbre est : dans un groupe d'arbres

Caractéristique du sol : pelouse

Dimensions :

Circonférence du tronc : 2,9 m

Hauteur : 15 m

Envergure : 12 m

Critères remarquables de l'arbre :

Forme/esthétique

Commentaires :

Expertisé en 2023

Arbre étêté, à la ramure dense. Port de bonzaï.

Photographie



Arbre remarquable n°92071 –RA18

Localisation

Plan de situation



Coordonnées GPS : 48.778508581167;2.2953384766667

Domanialité : domaine public

Visible depuis le domaine public : oui

Adresse : jardin de la Ménagerie
92330 SCEAUX

Références cadastrales : N 86

Précision sur l'emplacement : jardin public

Caractéristiques de l'arbre

Essence :

Chêne pédonculé
Quercus robur L.

Etat sanitaire : satisfaisant mais gros bois mort dans le houppier

L'arbre est : dans un groupe d'arbres

Caractéristique du sol : pelouse

Dimensions :

Circonférence du tronc : 3,2 m
Hauteur : 25 m
Envergure : 20 m

Critères remarquables de l'arbre :

Forme/esthétique

Commentaires :

Expertisé en 2023

Photographie



Arbre remarquable n°92071 –RA19

Localisation

Plan de situation



Coordonnées GPS : 48.777455241364;2.2920403836906

Domanialité : domaine public

Visible depuis le domaine public : oui

Adresse : 2 rue Marguerite Renaudin
92330 SCEAUX

Références cadastrales : K 126

Précision sur l'emplacement : Espaces extérieurs d'un équipement public

Caractéristiques de l'arbre

Essence :

Platane commun

Platanus x acerifolia Willd.

Etat sanitaire : satisfaisant

L'arbre est : dans un groupe d'arbres

Caractéristique du sol : végétalisé, chemins imperméabilisés proches

Dimensions :

Circonférence du tronc : 3,9 m

Hauteur : 29 m

Envergure : 18 m

Critères remarquables de l'arbre :

Forme/Esthétique

Commentaires :

Expertisé en 2023

Fort impact visuel dans le quartier. Facilement repérable depuis la rue des écoles. Arbre imposant au tronc puissant

Photographie



Arbre remarquable n°92071 –RA20

Localisation

Plan de situation



Coordonnées GPS : 48.777548055784;2.2914393246174

Domanialité : domaine public

Visible depuis le domaine public : oui

Adresse : 2 rue Marguerite Renaudin
92330 SCEAUX

Références cadastrales : K 126

Précision sur l'emplacement : Espaces extérieurs d'un équipement public

Caractéristiques de l'arbre

Essence :

Cèdre de l'Atlas

Cedrus libani ssp. Atlantica Battand. et Trabut

Etat sanitaire : moyen

L'arbre est : isolé

Caractéristique du sol : terre de remblai.

Dimensions :

Circonférence du tronc : 3,5 m

Hauteur : 20 m

Envergure : 14 m

Critères remarquables de l'arbre :

Dimensions

Commentaires :

Expertisé en 2023

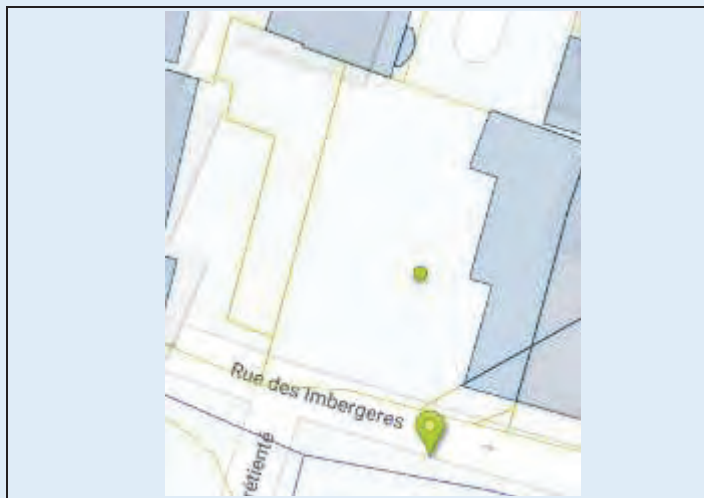
Photographie



Arbre remarquable n°92071 –RA21

Localisation

Plan de situation



Coordonnées GPS : 48.776799517836;2.290854441635

Domanialité : domaine public

Visible depuis le domaine public : oui

Adresse : 22 rue des Imbergeres
92330 SCEAUX

Références cadastrales : K 287

Précision sur l'emplacement : square

Caractéristiques de l'arbre

Essence :

Platane commun

Platanus x acerifolia Willd.

Etat sanitaire : satisfaisant

L'arbre est : dans un groupe d'arbres

Caractéristique du sol : paillage et végétalisé par des vivaces

Dimensions :

Circonférence du tronc : 3,6 m

Hauteur : 31 m

Envergure : 15 m

Critères remarquables de l'arbre :

Dimensions

Commentaires :

Expertisé en 2023

Arbre élancé, poussant au voisinage d'un 2^{ème} sujet de la même espèce

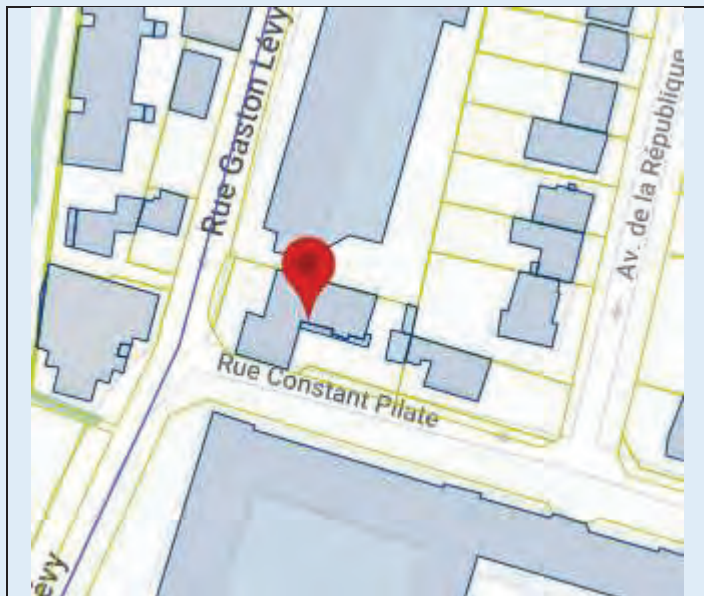
Photographie



Arbre remarquable n°92071 –RA22

Localisation

Plan de situation



Coordonnées GPS : 48.778069549788;2.287198337408

Domanialité : domaine privé

Visible depuis le domaine public : oui

Adresse : 7 rue Gaston Lévy
92330 SCEAUX

Références cadastrales : K 3

Précision sur l'emplacement : jardin

Caractéristiques de l'arbre

Essence :

Févier d'Amérique
Gleditsia triacanthos L.

Etat sanitaire : moyen, deux grosses nécroses

L'arbre est : isolé

Caractéristique du sol : dans jardinet, façade à 3 m

Dimensions :

Circonférence du tronc : 2,2 m
Hauteur : 27 m
Envergure : 11 m


Critères remarquables de l'arbre :

Forme/esthétique
Dimensions

Commentaires :

Expertisé en 2023
Arbre témoin d'un groupe de 2 beaux sujets visibles de la rue.
Tronc fort mais anciennement réduit.

Photographie



Arbre remarquable n°92071 –RA23

Localisation

Plan de situation



Coordonnées GPS : 48.778610427;2.2872694361667

Domanialité : domaine privé

Visible depuis le domaine public : oui

Adresse : 2 rue Gaston Lévy
92330 SCEAUX

Références cadastrales : E 214

Précision sur l'emplacement : Immeuble

Caractéristiques de l'arbre

Essence :

Cèdre de l'Atlas bleu fastigié
Cedrus libani ssp. Atlantica Battand. et Trabat 'Pyramida'

Etat sanitaire : satisfaisant. Grosse plaie et haubans. Dégats de la tempête 99

L'arbre est : isolé

Caractéristique du sol : large espace végétalisé depuis 2008.
Arrosage automatique. A 5 m de la façade.

Dimensions :

Circonférence du tronc : 3,52 m

Hauteur : 24 m

Envergure : 12 m

Critères remarquables de l'arbre :

Forme/esthétique

Commentaires :

Expertisé en 2023.

Fait écho au cèdre n°40. Bon agrément dans le quartier.

Photographie



Arbre remarquable n°92071 –RA24

Localisation

Plan de situation



Coordonnées GPS : 48.7779266805;2.2845076756186

Domanialité : domaine privé

Visible depuis le domaine public : oui

Adresse : 28 rue des Cheneaux
92330 SCEAUX

Références cadastrales : E 166

Précision sur l'emplacement : jardin

Caractéristiques de l'arbre

Essence :

Cèdre de l'Himalaya
Cedrus deodara G. Don

Etat sanitaire : satisfaisant

L'arbre est : isolé

Caractéristique du sol : Pelouse

Dimensions :

Circonférence du tronc : 3,9 m
Hauteur : 26 m
Envergure : 15 m

Critères remarquables de l'arbre :

Dimensions

Commentaires :

Expertisé en 2023
Villa datant de 1890. Sujet au houppier dépassant largement sur le voisinage. Situé en haut de terrain, bien repérable des alentours.

Photographie



Arbre remarquable n°92071 –RA25

Localisation

Plan de situation



Coordonnées GPS : 48.778050221579;2.2857973834925

Domanialité : domaine privé

Visible depuis le domaine public : oui

Adresse : 13 sentier de la Tour
92330 SCEAUX

Références cadastrales : E 15

Précision sur l'emplacement : jardin (proximité d'une zone de chantier en 2023)

Caractéristiques de l'arbre

Essence :

Févier d'Amérique
Gleditsia triacanthos L.

Etat sanitaire : satisfaisant, multiples cavités au tronc

L'arbre est : dans un groupe d'arbres

Caractéristique du sol : zone végétalisée, protégée du chantier

Dimensions :

Circonférence du tronc : NC m
Hauteur : 24 m
Envergure : 8 m

Critères remarquables de l'arbre :

Histoires/légendes

Commentaires :

Expertisé en 2023
Arbre témoin d'un groupe de 2 féviers d'Amérique de mêmes dimensions, mâle et femelle, plantés en l'état de graines en 1937.
Chantier immobilier à proximité immédiate

Photographie



Arbre remarquable n°92071 –RA26

Localisation

Plan de situation



Coordonnées GPS : 48.778050221579;2.2857973834925

Domanialité : domaine privé

Visible depuis le domaine public : oui

Adresse : 13 sentier de la Tour
92330 SCEAUX

Références cadastrales : E 15

Précision sur l'emplacement : jardin (proximité d'une zone de chantier en 2023)

Caractéristiques de l'arbre

Essence :

Févier d'Amérique
Gleditsia triacanthos L.

Etat sanitaire : satisfaisant

L'arbre est : dans un groupe d'arbres

Caractéristique du sol : zone végétalisée, protégée du chantier

Dimensions :

Circonférence du tronc : NC m
Hauteur : 20 m
Envergure : 10 m

Critères remarquables de l'arbre :

Histoires/légendes

Commentaires :

Expertisé en 2023
Arbre témoin d'un groupe de 2 féviers d'Amérique de mêmes dimensions, mâle et femelle, plantés en l'état de graines en 1937.
Chantier immobilier à proximité immédiate

Photographie



Arbre remarquable n°92071 –RA27

Localisation

Plan de situation



Coordonnées GPS : 48.778362444;2.2812610546667

Domanialité : domaine privé

Visible depuis le domaine public : oui

Adresse : 68 rue des Cheneaux
92330 SCEAUX

Références cadastrales : F 64

Précision sur l'emplacement : jardin

Caractéristiques de l'arbre

Essence :

Cèdre de l'Atlas

Cedrus libani ssp. Atlantica Battand. et Trabut

Etat sanitaire : satisfaisant

L'arbre est : isolé

Caractéristique du sol : terre

Dimensions :

Circonférence du tronc : 3,15 m

Hauteur : 22 m

Envergure : 13 m

Critères remarquables de l'arbre :

Forme/esthétique

Commentaires :

Expertisé en 2023 sans pouvoir accéder à l'arbre

Houppier bien reconstitué bien que taillé vigoureusement.

Visible dans toute la rue.

Photographie



Arbre remarquable n°92071 –RA28

Localisation

Plan de situation



Coordonnées GPS : 48.779822713703;2.281806808669

Domanialité : domaine public

Visible depuis le domaine public : oui

Adresse : place de la Gare
92330 SCEAUX

Références cadastrales : Domaine public communal

Précision sur l'emplacement : rue

Caractéristiques de l'arbre

Essence :

Cèdre du Liban

Cedrus libani A. Rich

Etat sanitaire : satisfaisant

L'arbre est : isolé

Caractéristique du sol : l'arbre est implantée sur une plate-forme de 10x8 m, surélevée par de 2 m par rapport à la chaussée. Espace non piétiné.

Dimensions :

Circonférence du tronc : 2,6 m

Hauteur : 15 m

Envergure : 17 m

Critères remarquables de l'arbre :

Forme/esthétique

Commentaires :

Expertisé en 2023

Face à la gare de Robinson. Surplombe la place aménagée devant la gare. Enracinement circonscrit par des murets de soutènement, le niveau alentour ayant été baissé de plusieurs mètres.

Photographie



Arbre remarquable n°92071 –RA29

Localisation

Plan de situation



Coordonnées GPS : 48.779970723953;2.2834830309148

Domanialité : domaine public

Visible depuis le domaine public : oui

Adresse : Cimetière de Sceaux
92330 SCEAUX

Références cadastrales : F 97

Précision sur l'emplacement : cimetière

Caractéristiques de l'arbre

Essence :

Pin laricio de Corse

Pinus nigra var. maritima (Ait.) Melville

Etat sanitaire : moyen, quelques bois morts

L'arbre est : dans un alignement

Caractéristique du sol : planté dans l'allée stabilisée et à 30 cm des tombes

Dimensions :

Circonférence du tronc : 1,7 m

Hauteur : 13 m

Envergure : 10 m

Critères remarquables de l'arbre :

Rareté

Age

Forme/esthétique

Histoires/légendes

Commentaires :

Expertisé en 2023.

Fait partie d'un alignement de pins de Corse, probablement plantés sous le second Empire.

Les arbres bordent une allée de vieilles tombes de la III^{ème} République.

Ecorce bien blanche.

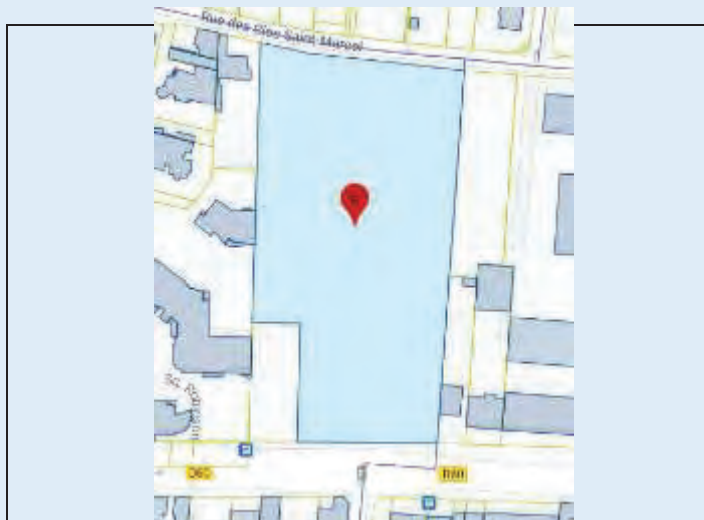
Photographie



Arbre remarquable n°92071 –RA30

Localisation

Plan de situation



Coordonnées GPS : 48.779740320333;2.2841489121667

Domanialité : domaine public

Visible depuis le domaine public : oui

Adresse : Cimetière de Sceaux
92330 SCEAUX

Références cadastrales : F 97

Précision sur l'emplacement : cimetière

Caractéristiques de l'arbre

Essence :

Marronnier commun
Aesculus hippocastanu L.

Etat sanitaire : satisfaisant

L'arbre est : dans un alignement

Caractéristique du sol : stabilisé

Dimensions :

Circonférence du tronc : 2,4 m

Hauteur : 8 m

Envergure : 7,5 m

Critères remarquables de l'arbre :


Age

Commentaires :

Expertisé en 2023

Arbre témoin d'un alignement de 11 marronniers datant du Second Empire, taillés en rideau, le plus gros ayant une circonférence de 2,4 m

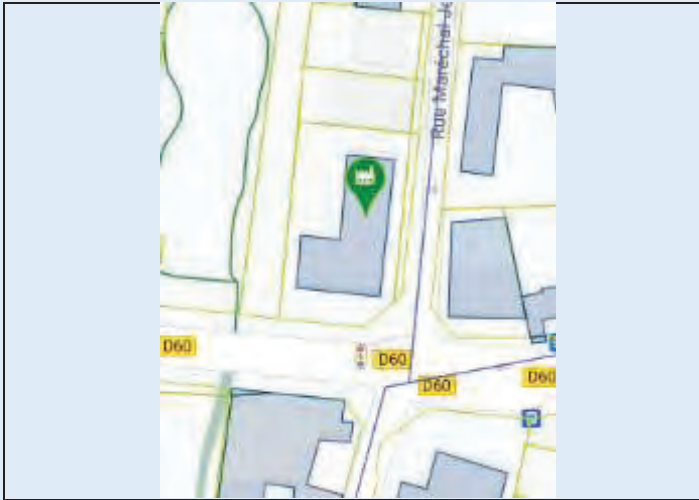
Photographie



Arbre remarquable n°92071 –RA32

Localisation

Plan de situation



Coordonnées GPS : 48,7789926;2,28770971

Domanialité : domaine public

Visible depuis le domaine public : oui

Adresse : 130 rue Houdan
92330 SCEAUX

Références cadastrales : E 121

Précision sur l'emplacement : Immeuble

Caractéristiques de l'arbre

Essence :

Cèdre du Liban

Cedrus libani A. Rich

Etat sanitaire : moyen, quelques mortalités dans le houppier. 1 hauban

L'arbre est : isolé

Caractéristique du sol : situé juste à l'entrée du bâtiment à 4 m de la façade
petite fosse en pelouse

Dimensions :

Circonférence du tronc : 3,46 m

Hauteur : 26 m

Envergure : 18 m

Critères remarquables de l'arbre :

Forme/esthétique

Dimensions

Commentaires :

Expertisé en 2023.

Fort impact visuel dans le quartier.

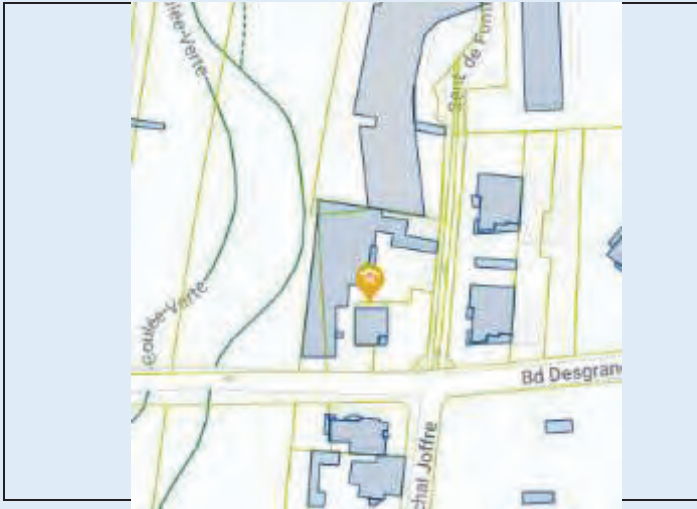
Photographie



Arbre remarquable n°92071 –RA33

Localisation

Plan de situation



Coordonnées GPS : 48,7818284;2,2877246

Domanialité : domaine privé

Visible depuis le domaine public : oui

Adresse : 34 bd Desgranges
92330 SCEAUX

Références cadastrales : B 147

Précision sur l'emplacement : Immeuble

Caractéristiques de l'arbre

Essence :

Hêtre pourpre

Fagus sylvatica f. purpurea (Ait.) Schneid.

Etat sanitaire : légèrement altéré

L'arbre est : isolé

Caractéristique du sol : terre

Dimensions :

Circonférence du tronc : 2,4 m

Hauteur : 23 m

Envergure : 14 m

Critères remarquables de l'arbre :

Dimensions

Commentaires :

Expertisé en 2023

Photographie



Arbre remarquable n°92071 –RA34

Localisation

Plan de situation



Coordonnées GPS : 48,7770379;2,2852400

Domanialité : domaine privé

Visible depuis le domaine public : non

Adresse : 5 rue des Chéneaux
92330 SCEAUX

Références cadastrales : I 128

Précision sur l'emplacement : jardin

Caractéristiques de l'arbre

Essence :

If commun

Taxus baccata L.

Etat sanitaire : nc

L'arbre est : nc

Caractéristique du sol : nc

Dimensions :

Circonférence du tronc : 2,98 m

Hauteur : 19 m

Envergure : 22 m

Critères remarquables de l'arbre :

Dimensions

Commentaires :

L'inventaire réalisé par le Département dans les années 2000 n'a pu être actualisé, faute d'accès à la propriété.

L'arbre est maintenu à l'inventaire.

Commentaire antérieur : sujet impressionnant par sa taille. Un des plus vieux du 92. Possède 3 troncs à 1,5 m du sol, circonférence de la base de 2,85 m à 1,3 m du sol.

Photographie :



Arbre remarquable n°92071 –RA35

Localisation

Plan de situation



Coordonnées GPS : 48,7773762;2,2837886

Domanialité : domaine privé

Visible depuis le domaine public : non

Adresse : 15 rue des Chéneaux
92330 SCEAUX

Références cadastrales : I 143

Précision sur l'emplacement : jardin

Caractéristiques de l'arbre

Essence :

Poire de Curé

Pyrus L "Poire de Curé"

Etat sanitaire : nc

L'arbre est : nc

Caractéristique du sol : nc

Dimensions :

Circonférence du tronc : 1,35 m

Hauteur : 14 m

Envergure : 8 m

Critères remarquables de l'arbre :

Age


Commentaires :

L'inventaire réalisé par le Département dans les années 2000 n'a pu être actualisé, faute d'accès à la propriété.

L'arbre est maintenu à l'inventaire.

Commentaire antérieur : au fond du jardin donnant sur le sentier des Hauts-Sablons. Vieux sujet ayant atteint une belle ampleur. Pousse en compagnie d'un 2^{ème} poirier de la même espèce (n°777). Existant déjà lors de la construction en 1900.

Photographie



Arbre remarquable n°92071 –RA36

Localisation

Plan de situation



Coordonnées GPS : 48,7761106;2,2848091

Domanialité : domaine privé

Visible depuis le domaine public : non

Adresse : 15 rue Pierre Curie
92330 SCEAUX

Références cadastrales : I 23

Précision sur l'emplacement : jardin

Caractéristiques de l'arbre

Essence :

Platane commun

Platanus x acerifolia Willd.

Etat sanitaire : nc

L'arbre est : nc

Caractéristique du sol : nc

Dimensions :

Circonférence du tronc : 3,85 m

Hauteur : 29 m

Envergure : 21 m

Critères remarquables de l'arbre :

Dimensions

Commentaires :

L'inventaire réalisé par le Département dans les années 2000 n'a pu être actualisé, faute d'accès à la propriété.

L'arbre est maintenu à l'inventaire.

Commentaire antérieur : beau sujet au tronc droit et puissant.

Première branches élaguées sur 10 m de hauteur. Domine un marronnier dans lequel il légèrement imbriqué.

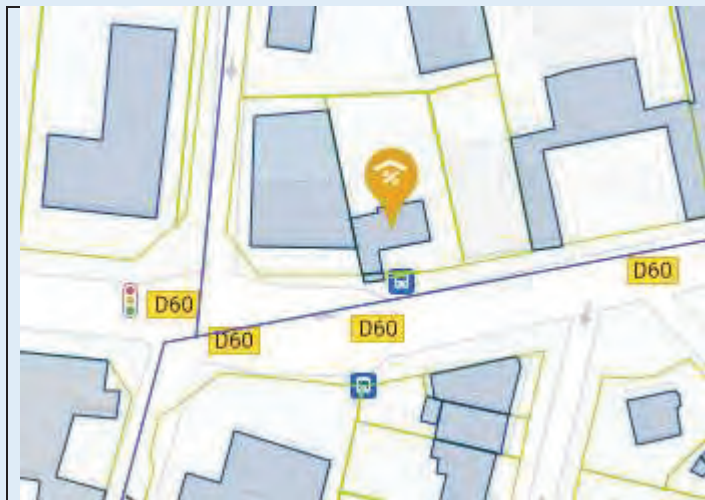
Photographie



Arbre remarquable n°92071 –RA37

Localisation

Plan de situation



Coordonnées GPS : 48.778938559627;2.2880131498277

Domanialité : domaine privé

Visible depuis le domaine public : oui

Adresse : 126 rue Houdan
92330 SCEAUX

Références cadastrales : D 96

Précision sur l'emplacement : Jardin

Caractéristiques de l'arbre

Essence :

Magnolia persistant
Magnolia grandiflora L.

Etat sanitaire : satisfaisant

L'arbre est : isolé

Caractéristique du sol : petit espace en terre. A 1 m de la façade

Dimensions :

Circonférence du tronc : 1,33 m
Hauteur : 11 m
Envergure : 5 m


Critères remarquables de l'arbre :

Forme/esthétique
Dimensions

Commentaires :

Expertisé en 2023.
Bien visible de la rue car dépasse le mur. Agrémente très bien le jardinet.

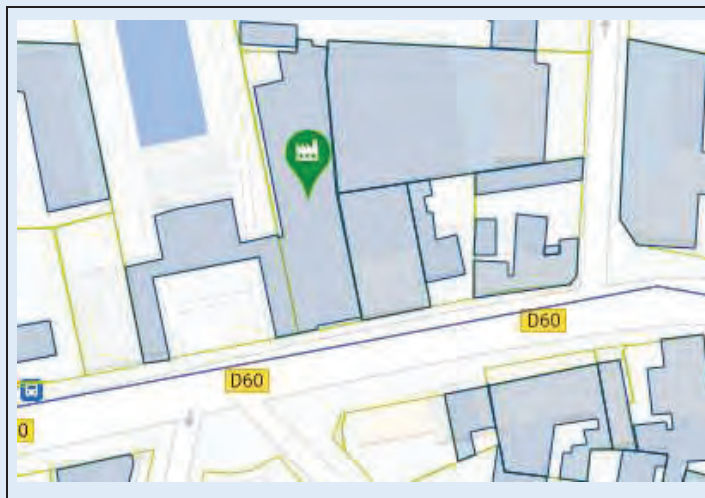
Photographie



Arbre remarquable n°92071 –RA38

Localisation

Plan de situation



Coordonnées GPS : 48.779815835182;2.2886009697913

Domanialité : domaine public

Visible depuis le domaine public : oui

Adresse : 122 rue Houdan
92330 SCEAUX

Références cadastrales : D 33

Précision sur l'emplacement : jardin

Caractéristiques de l'arbre

Essence :

Chataignier

Castanea sativa Mill/

Etat sanitaire : moyen. Sujet vieillissant, multiples nécroses

L'arbre est : isolé

Caractéristique du sol : pied végétalisé sur un rayon de 2 m.

Dimensions :

Circonférence du tronc : 4,6 m

Hauteur : 11 m

Envergure : 9 m

Critères remarquables de l'arbre :

Rareté

Age

Forme/esthétique

Commentaires :

Expertisé en 2023

Essence rare en ville. Vieux sujet ayant redéveloppé un houppier en partie basse, tronc imposant.

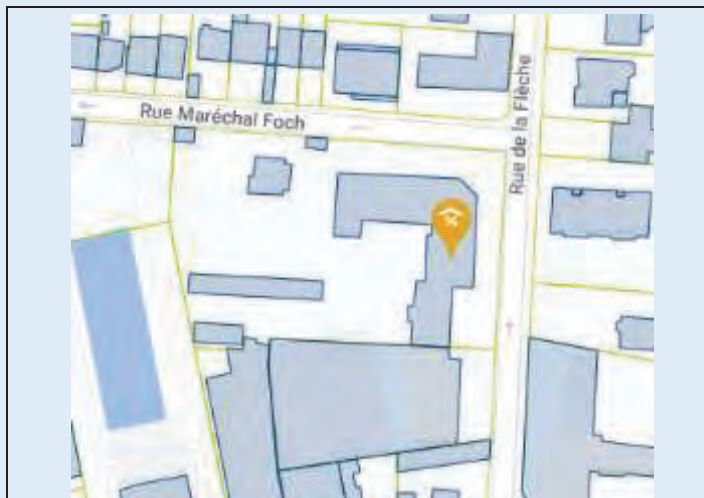
Photographie



Arbre remarquable n°92071 –RA39

Localisation

Plan de situation



Coordonnées GPS : 48,7798154;2,2887260

Domanialité : domaine privé

Visible depuis le domaine public : non

Adresse : 1 rue du Maréchal Foch
92330 SCEAUX

Références cadastrales : D 39

Précision sur l'emplacement : immeuble

Caractéristiques de l'arbre

Essence :

Sequoia toujours vert

Sequoia sempervirens (D.Don) Endl

Etat sanitaire : nc

L'arbre est : nc

Caractéristique du sol : nc

Dimensions :

Circonférence du tronc : 2,35 m

Hauteur : 24 m

Envergure : 9 m

Critères remarquables de l'arbre :

Dimensions


Commentaires :

L'inventaire réalisé par le Département dans les années 2000 n'a pu être actualisé, faute d'accès à la propriété.

L'arbre est maintenu à l'inventaire.

Commentaire antérieur : sujet jeune ayant poussé à une vitesse étonnante. Beau port très régulier et équilibré

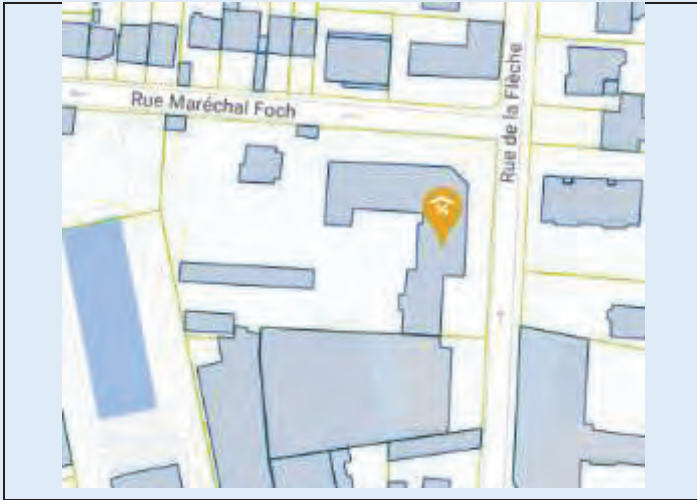
Photographie



Arbre remarquable n°92071 –RA40

Localisation

Plan de situation



Coordonnées GPS : 48,7800743;2,2887577

Domanialité : domaine privé

Visible depuis le domaine public : non

Adresse : 1 rue du Maréchal Foch
92330 SCEAUX

Références cadastrales : D 39

Précision sur l'emplacement : immeuble

Caractéristiques de l'arbre

Essence :

Erable negundo
Acer negundo L.

Etat sanitaire : nc

L'arbre est : nc

Caractéristique du sol : nc

Dimensions :

Circonférence du tronc : 2,4 m
Hauteur : 16 m
Envergure : 14 m

Critères remarquables de l'arbre :

Dimensions

Commentaires :

L'inventaire réalisé par le Département dans les années 2000 n'a pu être actualisé, faute d'accès à la propriété.

L'arbre est maintenu à l'inventaire.

Commentaire antérieur : sujet de taille inhabituelle pour l'espèce, au tronc curieusement vrillé et perforé. Sert d'habitat à de nombreux pics.

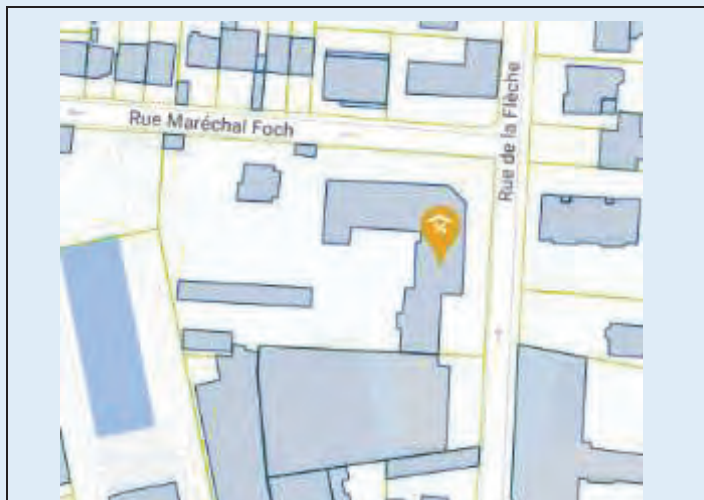
Photographie



Arbre remarquable n°92071 –RA41

Localisation

Plan de situation



Coordonnées GPS : 48,7799407;2,2886880

Domanialité : domaine privé

Visible depuis le domaine public : non

Adresse : 1 rue du Maréchal Foch
92330 SCEAUX

Références cadastrales : D 39

Précision sur l'emplacement : immeuble

Caractéristiques de l'arbre

Essence :

Sophora du Japon
Sophora japonica L.

Etat sanitaire : nc

L'arbre est : nc

Caractéristique du sol : nc

Dimensions :

Circonférence du tronc : 2,22 m
Hauteur : 12 m
Envergure : 22 m

Critères remarquables de l'arbre :

Dimensions


Commentaires :

L'inventaire réalisé par le Département dans les années 2000 n'a pu être actualisé, faute d'accès à la propriété.

L'arbre est maintenu à l'inventaire.

Commentaire antérieur : sujet de belle envergure, au tronc curieusement resserré à la base.

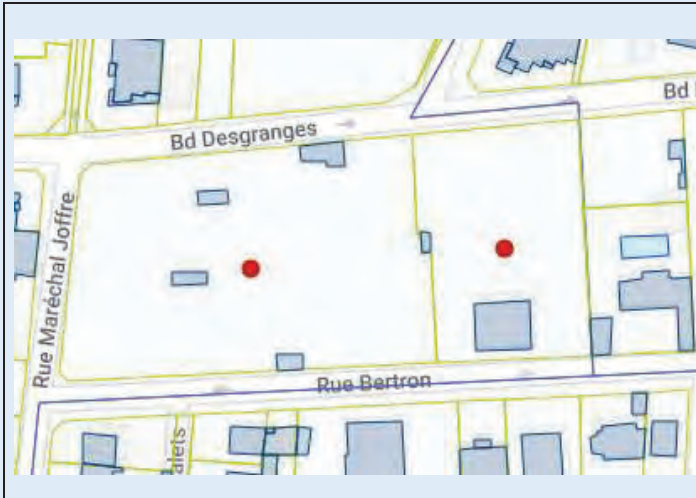
Photographie



Arbre remarquable n°92071 –RA42

Localisation

Plan de situation



Coordonnées GPS : 48,7811363;2,2889822

Domanialité : domaine privé

Visible depuis le domaine public : oui

Adresse : 26 rue Bertron
92330 SCEAUX

Références cadastrales : B 28p

Précision sur l'emplacement : jardin

Caractéristiques de l'arbre

Essence :

Chêne pédonculé
Quercus robur L.

Etat sanitaire : Satisfaisant

L'arbre est : dans un groupe d'arbres

Caractéristique du sol : terre

Dimensions :

Circonférence du tronc : 3,05 m
Hauteur : 29 m
Envergure : 20 m


Critères remarquables de l'arbre :

Forme/esthétique
Dimensions

Commentaires :

Expertisé en 2023, sans accès au terrain
Magnifique sujet débordant largement sur le mur d'enceinte.
Ramure très ample et équilibrée

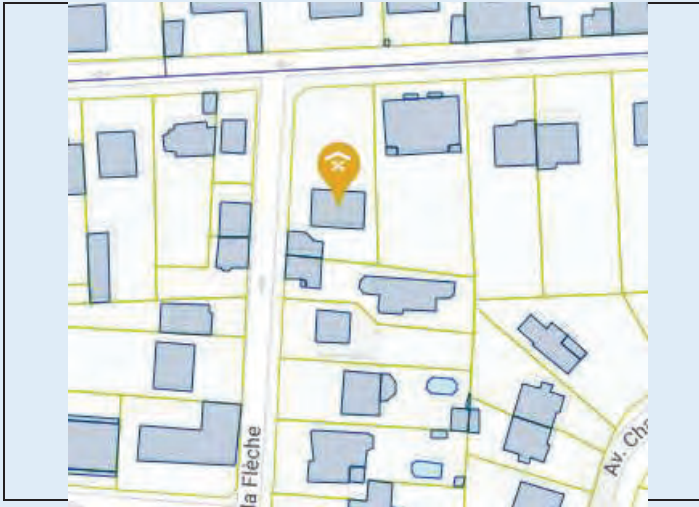
Photographie



Arbre remarquable n°92071 –RA43

Localisation

Plan de situation



Coordonnées GPS : 48.780845656528;2.2904774128256

Domanialité : domaine privé

Visible depuis le domaine public : oui

Adresse : 16 rue de la Flèche
92330 SCEAUX

Références cadastrales : D 102

Précision sur l'emplacement : Immeuble

Caractéristiques de l'arbre

Essence :

Pin laricio de Corse

Pinus nigra var. maritima (Ait.) Melville

Etat sanitaire : satisfaisant

L'arbre est : dans un groupe d'arbres

Caractéristique du sol : pelouse

Dimensions :

Circonférence du tronc : nc m

Hauteur : 25 m

Envergure : 14 m

Critères remarquables de l'arbre :

Rareté

Forme/esthétique

Commentaires :

Expertisé en 2023 sans pouvoir accéder à l'arbre

Près de l'entrée de la copropriété. Sujet puissant, élancé faisant partie d'un groupe comprenant à l'origine 4 pins dont l'un est tombé lors de la tempête de 99.

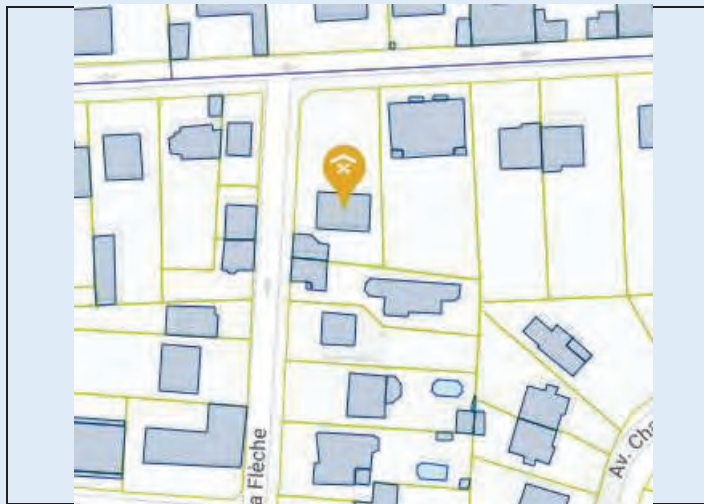
Photographie



Arbre remarquable n°92071 –RA44

Localisation

Plan de situation



Coordonnées GPS : 48.780729910836;2.2904471697075

Domanialité : domaine privé

Visible depuis le domaine public : oui

Adresse : 16 rue de la Flèche
92330 SCEAUX

Références cadastrales : D 102

Précision sur l'emplacement : Immeuble

Caractéristiques de l'arbre

Essence :

Pin laricio de Corse

Pinus nigra var. maritima (Ait.) Melville

Etat sanitaire : satisfaisant

L'arbre est : dans un groupe d'arbres

Caractéristique du sol : pelouse

Dimensions :

Circonférence du tronc : nc m

Hauteur : 30 m

Envergure : 12 m

Critères remarquables de l'arbre :


Dimensions

Commentaires :

Expertisé en 2023 sans pouvoir accéder à l'arbre

Sujet puissant et élancé, situé à proximité de l'immeuble et faisant partie d'un groupe comprenant à l'origine 4 pins dont l'un est tombé lors de la tempête de 99.

Photographie



Arbre remarquable n°92071 –RA45

Localisation

Plan de situation



Coordonnées GPS : 48,7800618;2,2911662

Domanialité : domaine privé

Visible depuis le domaine public : non

Adresse : 12 avenue Charles Péguy
92330 SCEAUX

Références cadastrales : D 70

Précision sur l'emplacement : jardin

Caractéristiques de l'arbre

Essence :

Cèdre du Liban

Cedrus libani A. Rich

Etat sanitaire : nc

L'arbre est : nc

Caractéristique du sol : nc

Dimensions :

Circonférence du tronc : 3,3 m

Hauteur : 25 m

Envergure : 20 m

Critères remarquables de l'arbre :

Dimensions

Commentaires :

L'inventaire réalisé par le Département dans les années 2000 n'a pu être actualisé, faute d'accès à la propriété.

L'arbre est maintenu à l'inventaire.

Commentaire antérieur : Arbre témoin d'un groupe de 2 cèdres du Liban. Très beaux sujets dont un fortement penché

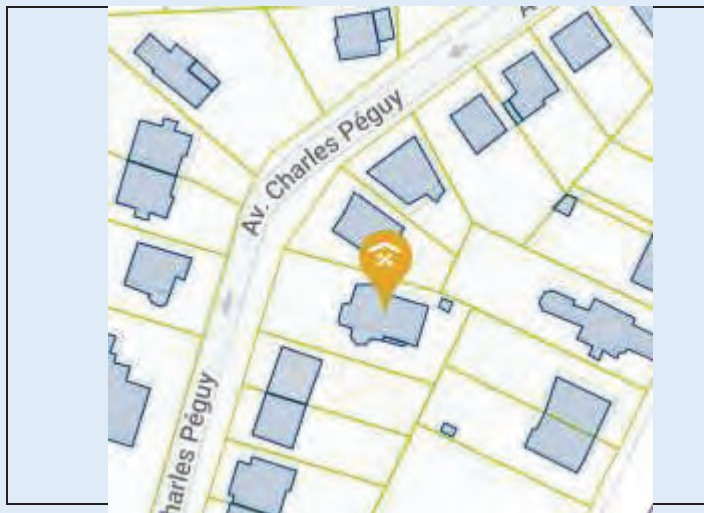
Photographie



Arbre remarquable n°92071 –RA46

Localisation

Plan de situation



Coordonnées GPS : 48,7801328;2,2912169

Domanialité : domaine privé

Visible depuis le domaine public : non

Adresse : 12 avenue Charles Péguy
92330 SCEAUX

Références cadastrales : D 70

Précision sur l'emplacement : jardin

Caractéristiques de l'arbre

Essence :

Cèdre du Liban

Cedrus libani A. Rich

Etat sanitaire : nc

L'arbre est : nc

Caractéristique du sol : nc

Dimensions :

Circonférence du tronc : 3,3 m

Hauteur : 25 m

Envergure : 20 m

Critères remarquables de l'arbre :

Dimensions


Commentaires :

L'inventaire réalisé par le Département dans les années 2000 n'a pu être actualisé, faute d'accès à la propriété.

L'arbre est maintenu à l'inventaire.

Commentaire antérieur : Arbre témoin d'un groupe de 2 cèdres du Liban. Très beaux sujets dont un fortement penché

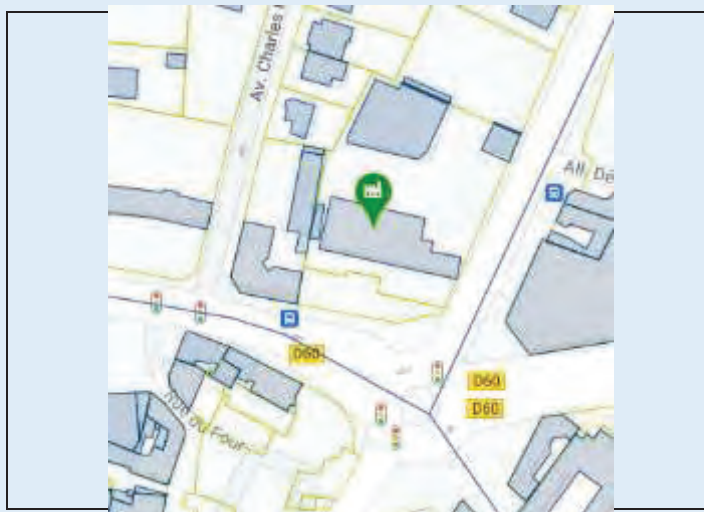
Photographie



Arbre remarquable n°92071 –RA47

Localisation

Plan de situation



Coordonnées GPS : 48.779517638603;2.2916015982628

Domianalité : domaine public

Visible depuis le domaine public : oui

Adresse : 110 rue Houdan
92330 SCEAUX

Références cadastrales : D 119

Précision sur l'emplacement : parking

Caractéristiques de l'arbre

Essence :

Cèdre du Liban

Cedrus libani A. Rich

Etat sanitaire : satisfaisant

L'arbre est : dans un groupe d'arbres

Caractéristique du sol : large zone végétalisée grillagée

Dimensions :

Circonférence du tronc : 3,9 m

Hauteur : 29 m

Envergure : 16 m

Critères remarquables de l'arbre :

Forme/esthétique

Dimensions

Histoires et légendes

Commentaires :

Expertisé en 2023

Arbre témoin d'un groupe de 2 cèdres jumeaux. Tronc imposant et de grande hauteur.

Planté dans l'alignement de la base aérienne de Villacoublay pour faciliter autrefois les atterrissages

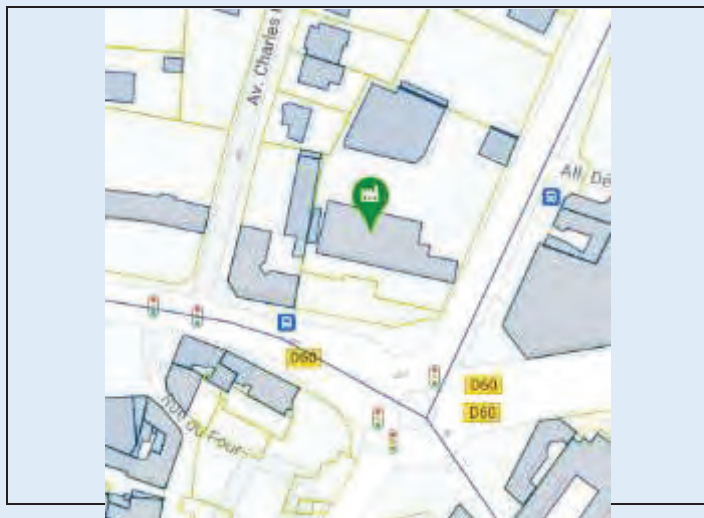
Photographie



Arbre remarquable n°92071 –RA48

Localisation

Plan de situation



Coordonnées GPS : 48.779527948827;2.2915345430374

Domianialité : domaine public

Visible depuis le domaine public : oui

Adresse : 110 rue Houdan
92330 SCEAUX

Références cadastrales : D 119

Précision sur l'emplacement : parking

Caractéristiques de l'arbre

Essence :

Cèdre du Liban

Cedrus libani A. Rich

Etat sanitaire : satisfaisant

L'arbre est : dans un groupe d'arbres

Caractéristique du sol : large zone végétalisée grillagée

Dimensions :

Circonférence du tronc : 3,9 m

Hauteur : 29 m

Envergure : 18 m

Critères remarquables de l'arbre :

Forme/esthétique

Dimensions

Histoires et légendes

Commentaires :

Expertisé en 2023

Arbre témoin d'un groupe de 2 cèdres jumeaux. Tronc imposant et de grande hauteur.

Planté dans l'alignement de la base aérienne de Villacoublay pour faciliter autrefois les atterrissages

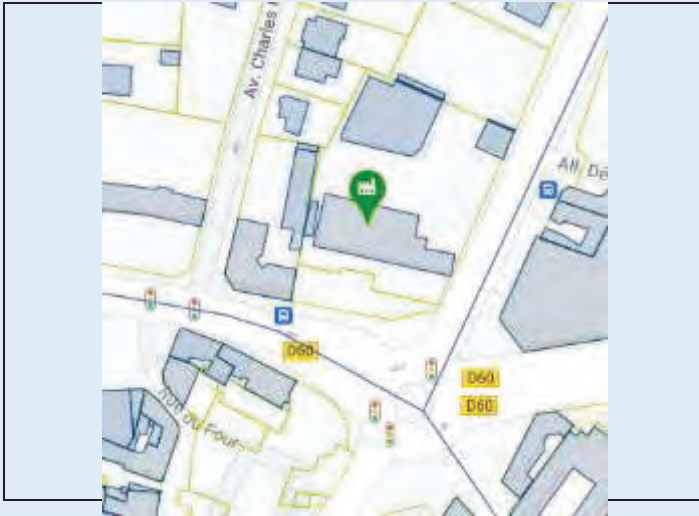
Photographie



Arbre remarquable n°92071 –RA49

Localisation

Plan de situation



Coordonnées GPS : 48,779102;2,291103

Domanialité : domaine privé

Visible depuis le domaine public : oui

Adresse : 110 rue Houdan
92330 SCEAUX

Références cadastrales : D 119

Précision sur l'emplacement : jardin

Caractéristiques de l'arbre

Essence :

Sophora du Japon
Sophora japonica L.

Etat sanitaire : satisfaisant

L'arbre est : isolé

Caractéristique du sol : végétalisé

Dimensions :

Circonférence du tronc : 3,4 m
Hauteur : 19 m
Envergure : 15 m

Critères remarquables de l'arbre :

Forme/esthétique
Dimensions

Commentaires :

Expertisé en 2023
Grand sujet au tronc puissant soigné par chirurgie arboricole.
Charpentières imposantes.

Photographie



Arbre remarquable n°92071 –RA51

Localisation

Plan de situation



Coordonnées GPS : 48.779196601667;2.2937170108333

Domanialité : domaine privé

Visible depuis le domaine public : non

Adresse : 17 rue de Penthièvre - Résidence Penthièvre
92330 SCEAUX

Références cadastrales : M 57

Précision sur l'emplacement : Immeuble

Caractéristiques de l'arbre

Essence :

Cormier

Sorbus domestica L.

Etat sanitaire : dépérisant, décallement majeur de l'écorce

L'arbre est : dans un groupe d'arbres

Caractéristique du sol : pelouse

Dimensions :

Circonférence du tronc : 2 m

Hauteur : 12 m

Envergure : 8 m

Critères remarquables de l'arbre :

Rareté

Commentaires :

Expertisé en 2023

Essence rare en Ile-de-France

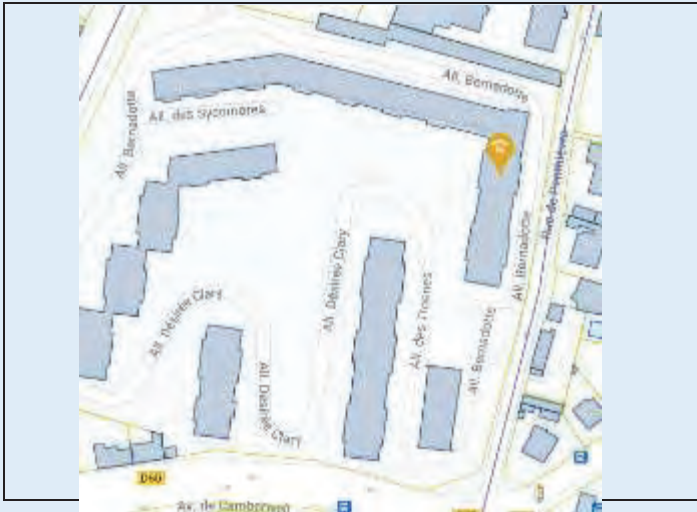
Photographie



Arbre remarquable n°92071 –RA58

Localisation

Plan de situation



Coordonnées GPS : 48.780164587667;2.2928328415

Domanialité : domaine privé

Visible depuis le domaine public : oui

Adresse : 17 rue de Penthièvre - Résidence Penthièvre
92330 SCEAUX

Références cadastrales : M 57

Précision sur l'emplacement : Immeuble

Caractéristiques de l'arbre

Essence :

Séquoïa géant de Californie

Sequoiadendron giganteum Buccholz

Etat sanitaire : satisfaisant

L'arbre est : dans un groupe d'arbres

Caractéristique du sol : pelouse

Dimensions :

Circonférence du tronc : 4,2 m

Hauteur : 30 m

Envergure : 14 m

Critères remarquables de l'arbre :


Dimensions

Commentaires :

Expertisé en 2023

Sujet élancé, peu ramifié de la base

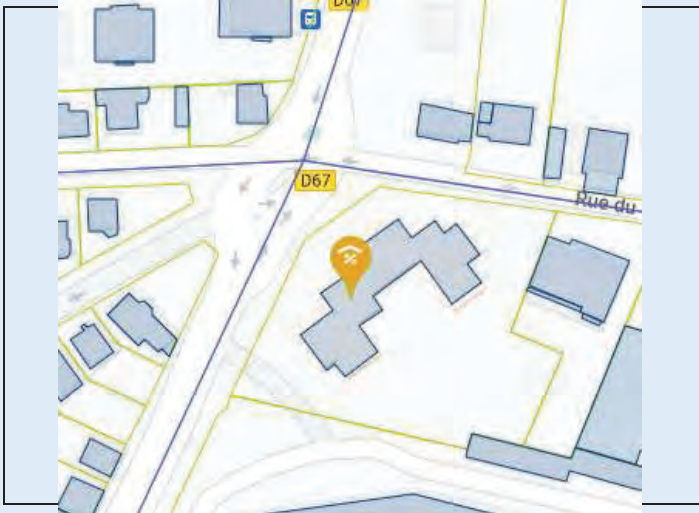
Photographie



Arbre remarquable n°92071 –RA59

Localisation

Plan de situation



Coordonnées GPS : 48,78088553;2,2935493

Domanialité : domaine privé

Visible depuis le domaine public : non

Adresse : 12 rue de Fontenay
92330 SCEAUX

Références cadastrales : M 40

Précision sur l'emplacement : Immeuble

Caractéristiques de l'arbre

Essence :

Séquoïa géant de Californie

Sequoiadendron giganteum Buccholz

Etat sanitaire : nc

L'arbre est : nc

Caractéristique du sol : nc

Dimensions :

Circonférence du tronc : 4,5 m

Hauteur : 28 m

Envergure : 11 m

Critères remarquables de l'arbre :

Dimensions

Commentaires :

L'inventaire réalisé par le Département dans les années 2000 n'a pu être actualisé, faute d'accès à la propriété.

L'arbre est maintenu à l'inventaire.

Commentaire antérieur : Sujet très bien situé, mis en valeur au cœur de la résidence, Curieux et élégant avec un tronc courbé.

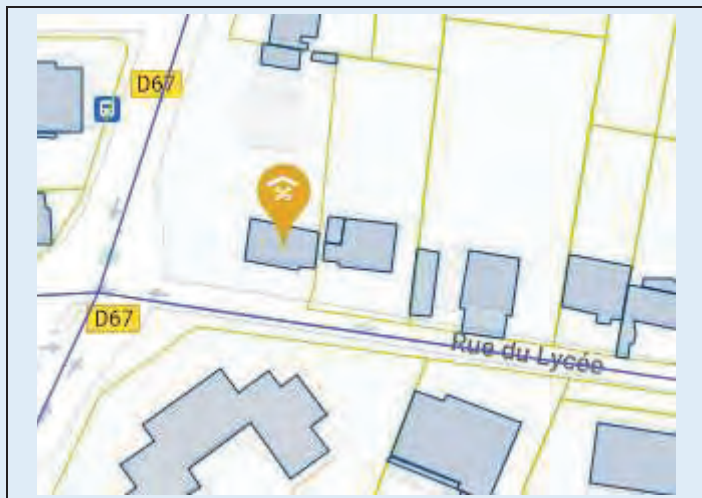
Photographie



Arbre remarquable n°92071 –RA60

Localisation

Plan de situation



Coordonnées GPS : 48,7813941;2,2935493

Domanialité : domaine privé

Visible depuis le domaine public : oui

Adresse : 88 rue du Lycée
92330 SCEAUX

Références cadastrales : R 41

Précision sur l'emplacement : jardin

Caractéristiques de l'arbre

Essence :

Noyer d'Amérique
Juglans nigra L

Etat sanitaire : nc

L'arbre est : nc

Caractéristique du sol : nc

Dimensions :

Circonférence du tronc : 3,3 m
Hauteur : 28 m
Envergure : 18 m

Critères remarquables de l'arbre :

Dimensions

Commentaires :

L'inventaire réalisé par le Département dans les années 2000 n'a pu être actualisé, faute d'accès à la propriété.

L'arbre est maintenu à l'inventaire.

Commentaire antérieur : Beau sujet ayant un fort impact dans son quartier, Tronc puissant avec une belle écorce fissurée noire typique. A subi un élagage équilibré. Villa datant de 1880.

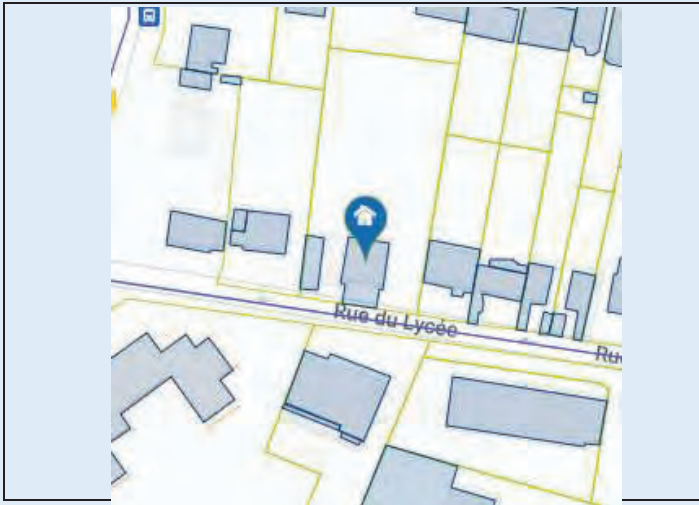
Photographie



Arbre remarquable n°92071 –RA61

Localisation

Plan de situation



Coordonnées GPS : 48,7814567;2,2942021

Domanialité : domaine privé

Visible depuis le domaine public : non

Adresse : 84 rue du Lycée
92330 SCEAUX

Références cadastrales : R 44

Précision sur l'emplacement : jardin

Caractéristiques de l'arbre

Essence :

Cèdre du Liban

Cedrus libani A. Rich

Etat sanitaire : nc

L'arbre est : nc

Caractéristique du sol : nc

Dimensions :

Circonférence du tronc : 4,8 m

Hauteur : 23 m

Envergure : 24 m

Critères remarquables de l'arbre :

Dimensions

Commentaires :

L'inventaire réalisé par le Département dans les années 2000 n'a pu être actualisé, faute d'accès à la propriété.

L'arbre est maintenu à l'inventaire.

Commentaire antérieur : Magnifique sujet au tronc impressionnant, Port très régulier formant les plateaux caractéristiques du véritable cèdre du Liban, très étalé.

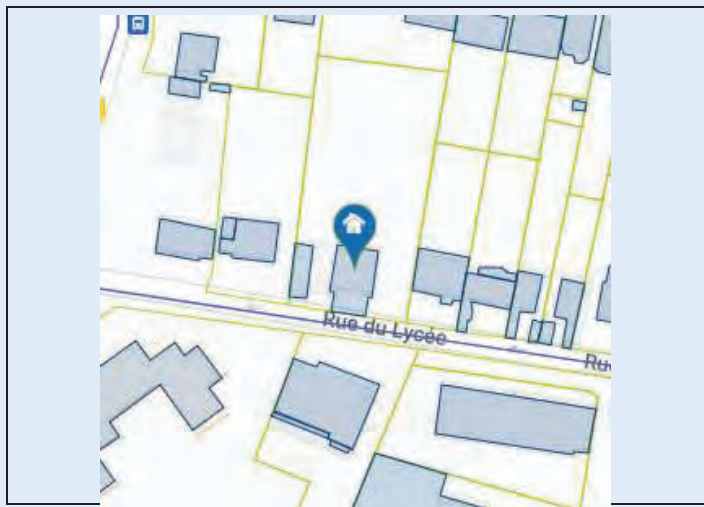
Photographie



Arbre remarquable n°92071 –RA62

Localisation

Plan de situation



Coordonnées GPS : 48,7816071;2,2944493

Domanialité : domaine privé

Visible depuis le domaine public : non

Adresse : 84 rue du Lycée
92330 SCEAUX

Références cadastrales : R 44

Précision sur l'emplacement : jardin

Caractéristiques de l'arbre

Essence :

Platane d'Orient

Platanus orientalis L.

Etat sanitaire : nc

L'arbre est : nc

Caractéristique du sol : nc

Dimensions :

Circonférence du tronc : 3,5 m

Hauteur : 26 m

Envergure : 21 m

Critères remarquables de l'arbre :

Dimensions

Commentaires :

L'inventaire réalisé par le Département dans les années 2000 n'a pu être actualisé, faute d'accès à la propriété.

L'arbre est maintenu à l'inventaire.

Commentaire antérieur : Arbre élancé au fût puissant, Houppier de belle ampleur.

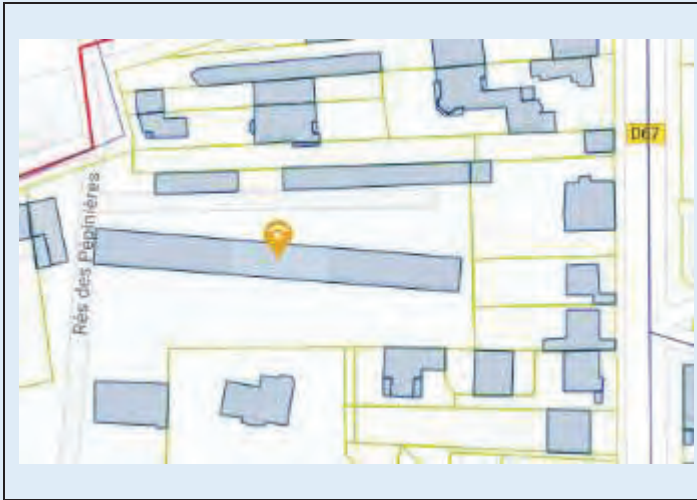
Photographie



Arbre remarquable n°92071 –RA63

Localisation

Plan de situation



Coordonnées GPS : 48,7831815;2,2925732

Domanialité : domaine privé

Visible depuis le domaine public : oui

Adresse : 12 boulevard Desgranges
92330 SCEAUX

Références cadastrales : C 115

Précision sur l'emplacement : immeuble

Caractéristiques de l'arbre

Essence :

Séquoïa géant de Californie

Sequoiadendron giganteum Buccholz

Etat sanitaire : nc

L'arbre est : nc

Caractéristique du sol : nc

Dimensions :

Circonférence du tronc : 3,95 m

Hauteur : 26 m

Envergure : 12 m

Critères remarquables de l'arbre :

Dimensionsif


Commentaires :

L'inventaire réalisé par le Département dans les années 2000 n'a pu être actualisé, faute d'accès à la propriété.

L'arbre est maintenu à l'inventaire.

Commentaire antérieur : Arbre mis en valeur à l'extrémité de la grande pelouse, Houppier de largeur inégale assez pittoresque

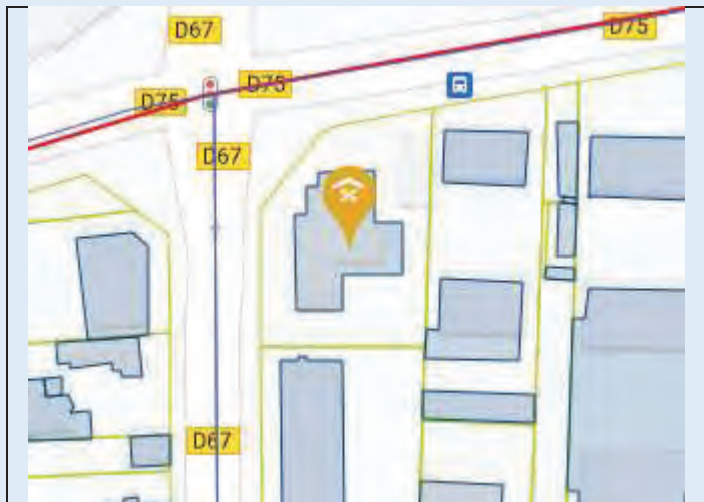
Photographie



Arbre remarquable n°92071 –RA64

Localisation

Plan de situation



Coordonnées GPS : 48.783839390846;2.2938928992153

Domanialité : domaine privé

Visible depuis le domaine public : oui

Adresse : 44 rue de Fontenay
92330 SCEAUX

Références cadastrales : S 189

Précision sur l'emplacement : Immeuble

Caractéristiques de l'arbre

Essence :

Platane commun

Platanus x acerifolia Willd.

Etat sanitaire : satisfaisant

L'arbre est : isolé

Caractéristique du sol : pelouse

Dimensions :

Circonférence du tronc : nc m

Hauteur : 26 m

Envergure : 17 m

Critères remarquables de l'arbre :

Forme/esthétique

Commentaires :

Expertisé en 2023, sans pouvoir accéder à l'arbre

Tronc puissant, penché, Grand houppier ayant subi un élagage sévère qui a laissé des traces

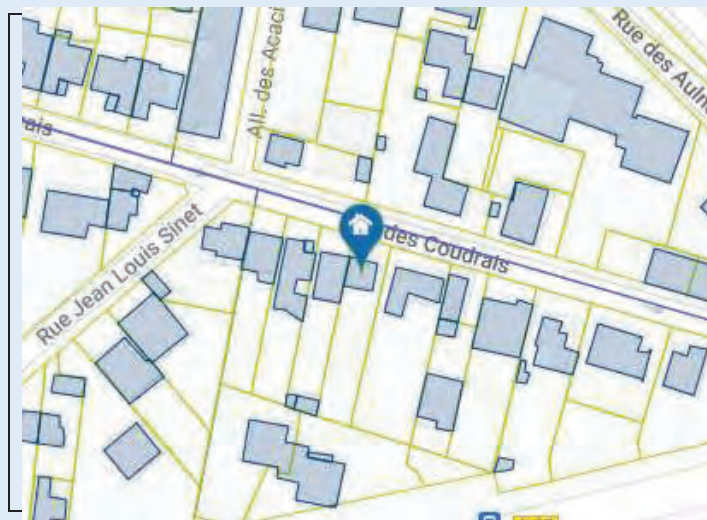
Photographie



Arbre remarquable n°92071 –RA65

Localisation

Plan de situation



Coordonnées GPS : 48,7818200;2,2997036

Domianialité : domaine privé

Visible depuis le domaine public : non

Adresse : 68 rue des Coudrais
92330 SCEAUX

Références cadastrales : Q 4

Précision sur l'emplacement : jardin

Caractéristiques de l'arbre

Essence :

Cerisier à fruits
Prunus cerasus L.

Etat sanitaire : nc

L'arbre est : nc

Caractéristique du sol : nc

Dimensions :

Circonférence du tronc : 2,3 m
Hauteur : 18 m
Envergure : 10 m

Critères remarquables de l'arbre :

Age

Commentaires :

L'inventaire réalisé par le Département dans les années 2000 n'a pu être actualisé, faute d'accès à la propriété.

L'arbre est maintenu à l'inventaire.

Commentaire antérieur : Faisait partie d'un ancien verger datant de la fin du 19ème siècle, Tronc principal de 1,40 m de circonférence se divisant en deux fûts de même vigueur

Photographie



Arbre remarquable n°92071 –RA66

Localisation

Plan de situation



Coordonnées GPS : 48,7819787;2,2995261

Domanialité : domaine privé

Visible depuis le domaine public : non

Adresse : 64 rue des Coudrais
92330 SCEAUX

Références cadastrales : Q 2

Précision sur l'emplacement : jardin

Caractéristiques de l'arbre

Essence :

Poire de Curé

Pyrus L "Poire de Curé"

Etat sanitaire : nc

L'arbre est : nc

Caractéristique du sol : nc

Dimensions :

Circonférence du tronc : 1,5 m

Hauteur : 9 m

Envergure : 8 m

Critères remarquables de l'arbre :

Dimensions

Commentaires :

L'inventaire réalisé par le Département dans les années 2000 n'a pu être actualisé, faute d'accès à la propriété.

L'arbre est maintenu à l'inventaire.

Commentaire antérieur : vieux sujet centenaire

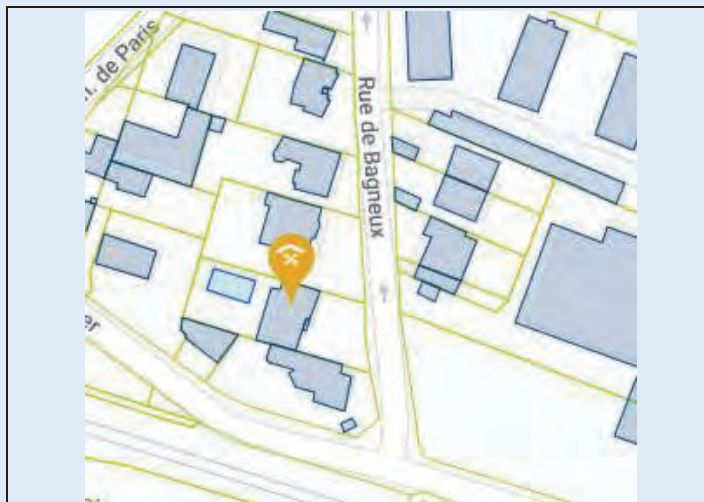
Photographie



Arbre remarquable n°92071 –RA67

Localisation

Plan de situation



Coordonnées GPS : 48.780862660798;2.3017376661301

Domanialité : domaine privé

Visible depuis le domaine public : oui

Adresse : 3 rue de Bagnaux
92330 SCEAUX

Références cadastrales : Q 63

Précision sur l'emplacement : jardin

Caractéristiques de l'arbre

Essence :

Magnolia persistant
Magnolia grandiflora L.

Etat sanitaire : sujet taillé drastiquement

L'arbre est : dans un groupe d'arbres

Caractéristique du sol : pelouse

Dimensions :

Circonférence du tronc : 1,3 m
Hauteur : 10 m
Envergure : 6 m

Critères remarquables de l'arbre :

Dimensions

Commentaires :

Expertisé en 2023, sans pouvoir accéder à l'arbre
Maison datant de 1906. Houppier de belle ampleur mais taille
drastique

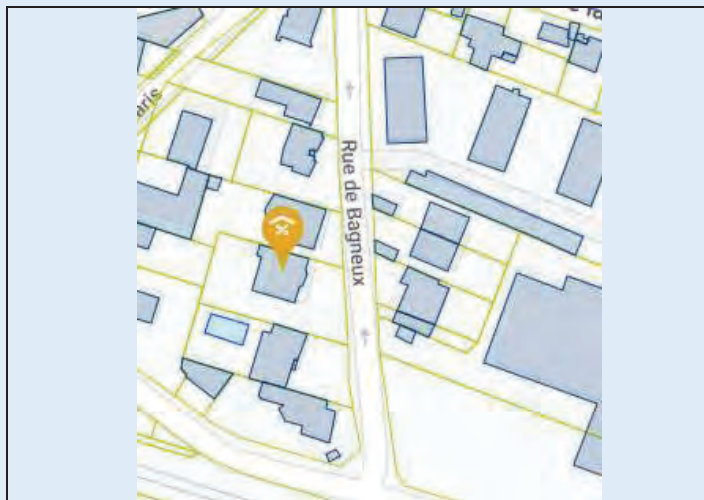
Photographie



Arbre remarquable n°92071 –RA68

Localisation

Plan de situation



Coordonnées GPS : 48.780959095384;2.301753708015

Domanialité : domaine privé

Visible depuis le domaine public : oui

Adresse : 5 rue de Bagnaux
92330 SCEAUX

Références cadastrales : Q 177

Précision sur l'emplacement : jardin

Caractéristiques de l'arbre

Essence :

Cèdre bleu

Cedrus libani ssp. Atlantica Battand. Et Trabut 'Glauca'

Etat sanitaire : nc

L'arbre est : dans un groupe d'arbres

Caractéristique du sol : pelouse

Dimensions :

Circonférence du tronc : 3 m

Hauteur : 22 m

Envergure : 16 m

Critères remarquables de l'arbre :


Dimensions

Commentaires :

Expertisé en 2023, sans pouvoir accéder à l'arbre

Port semi-libre

Photographie



Arbre remarquable n°92071 –RA69

Localisation

Plan de situation



Coordonnées GPS : 48,7791722;2,29631191

Domanialité : domaine privé

Visible depuis le domaine public : non

Adresse : 6 avenue de Verdun
92330 SCEAUX

Références cadastrales : O 98

Précision sur l'emplacement : immeuble

Caractéristiques de l'arbre

Essence :

Robinier commun

Robinia pseudoacacia L.

Etat sanitaire : nc

L'arbre est : nc

Caractéristique du sol : nc

Dimensions :

Circonférence du tronc : 2,05 m

Hauteur : 21 m

Envergure : 13 m

Critères remarquables de l'arbre :

Dimensions

Commentaires :

L'inventaire réalisé par le Département dans les années 2000 n'a pu être actualisé, faute d'accès à la propriété.

L'arbre est maintenu à l'inventaire.

Commentaire antérieur : Deux futs distincts à la base

Elagage drastique.

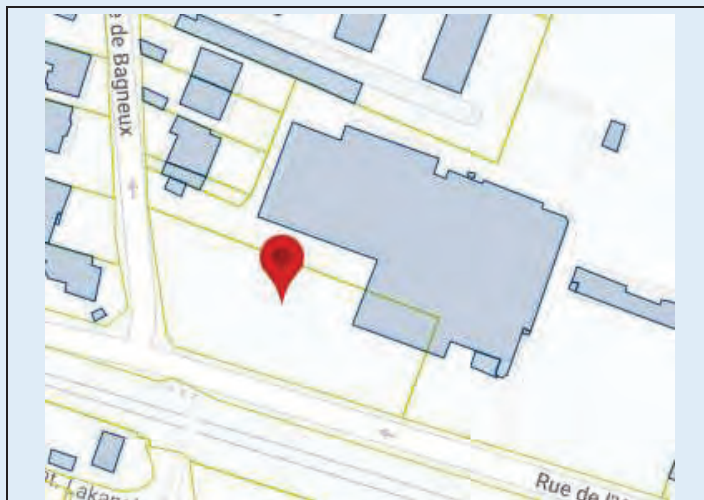
Photographie



Arbre remarquable n°92071 –RA70

Localisation

Plan de situation



Coordonnées GPS : 48.780826059667;2.3022032705

Domanialité : domaine public

Visible depuis le domaine public : oui

Adresse : 4 rue de Bagneux
92330 SCEAUX

Références cadastrales : Q 86

Précision sur l'emplacement : rue

Caractéristiques de l'arbre

Essence :

Platane commun

Platanus x acerifolia Willd.

Etat sanitaire : satisfaisant

L'arbre est : isolé

Caractéristique du sol : sol végétalisé

Dimensions :

Circonférence du tronc : 2,5 m

Hauteur : 22 m

Envergure : 15 m

Critères remarquables de l'arbre :

Forme/esthétique

Dimensions

Commentaires :

Expertisé en 2023

Parking public, face au n° 1 de la rue. Fort impact visuel dans le quartier.

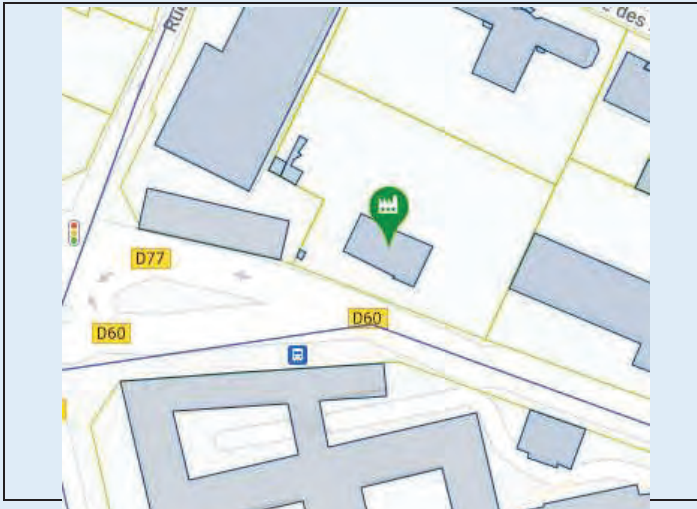
Photographie



Arbre remarquable n°92071 –RA71

Localisation

Plan de situation



Coordonnées GPS : 48,7782491;2,3049135

Domanialité : domaine privé

Visible depuis le domaine public : oui

Adresse : 14 avenue du Président F. Roosevelt
92330 SCEAUX

Références cadastrales : Y 161

Précision sur l'emplacement : jardin

Caractéristiques de l'arbre

Essence :

Hêtre pourpre

Fagus sylvatica f. purpurea (Ait.) Schneid.

Etat sanitaire : satisfaisant

L'arbre est : dans un groupe d'arbres

Caractéristique du sol : pelouse

Dimensions :

Circonférence du tronc : 2,9 m

Hauteur : 26 m

Envergure : 22 m

Critères remarquables de l'arbre :


Dimensions

Commentaires :

Expertisé en 2023

Beau sujet ayant de la place pour s'épanouir. Fort impact dans l'environnement bâti. Très repérable en descendant l'avenue F. Roosevelt.

Photographie



Arbre remarquable n°92071 –RA72

Localisation

Plan de situation



Coordonnées GPS : 48.781779769;2.2856415541667

Domanialité : domaine privé

Visible depuis le domaine public : oui

Adresse : 48 bd Desgranges
92330 SCEAUX

Références cadastrales : S 207

Précision sur l'emplacement : jardin

Caractéristiques de l'arbre

Essence :

Cèdre de l'Himalaya
Cedrus deodara G. Don

Etat sanitaire : faible. Houppier clairsemé, quelques branches mortes

L'arbre est : isolé

Caractéristique du sol : pied végétalisé sur un rayon de 3 m puis pelonse

Dimensions :

Circonférence du tronc : 3,9 m
Hauteur : 30 m
Envergure : 14 m

Critères remarquables de l'arbre :

Age
Dimensions

Commentaires :

Expertisé en 2023
Beau fût très élancé. A souffert des épisodes de sécheresse.

Photographie



Arbre remarquable n°92071 –RA73

Localisation

Plan de situation



Coordonnées GPS : 48,7807676;2,2906655

Domanialité : domaine privé

Visible depuis le domaine public : non

Adresse : 13 rue Bertron
92330 SCEAUX

Références cadastrales : D 51

Précision sur l'emplacement : jardin

Caractéristiques de l'arbre

Essence :

Pin laricio de Corse

Pinus nigra var. maritima (Ait.) Melville

Etat sanitaire : nc

L'arbre est : nc

Caractéristique du sol : nc

Dimensions :

Circonférence du tronc : nc m

Hauteur : nc m

Envergure : nc m

Critères remarquables de l'arbre :


Dimensions

Commentaires :

L'inventaire réalisé par le Département dans les années 2000 n'a pu être actualisé, faute d'accès à la propriété.

L'arbre est maintenu à l'inventaire.

Photographie



Arbre remarquable n°92071 –RA74

Localisation

Plan de situation



Coordonnées GPS : 48.7807609;2.2910117

Domanialité : domaine privé

Visible depuis le domaine public : non

Adresse : 9 rue Bertron
92330 SCEAUX

Références cadastrales : D 53

Précision sur l'emplacement : jardin

Caractéristiques de l'arbre

Essence :

Cèdre du Liban

Cedrus libani A. Rich

Etat sanitaire : satisfaisant, présence de bois mort

L'arbre est : dans un groupe d'arbres

Caractéristique du sol : pelouse

Dimensions :

Circonférence du tronc : 2,9 m

Hauteur : 12 m

Envergure : 16 m

Critères remarquables de l'arbre :

Age

Dimensions

Commentaires :

Expertisé en 2023

Age estimé de 200 ans

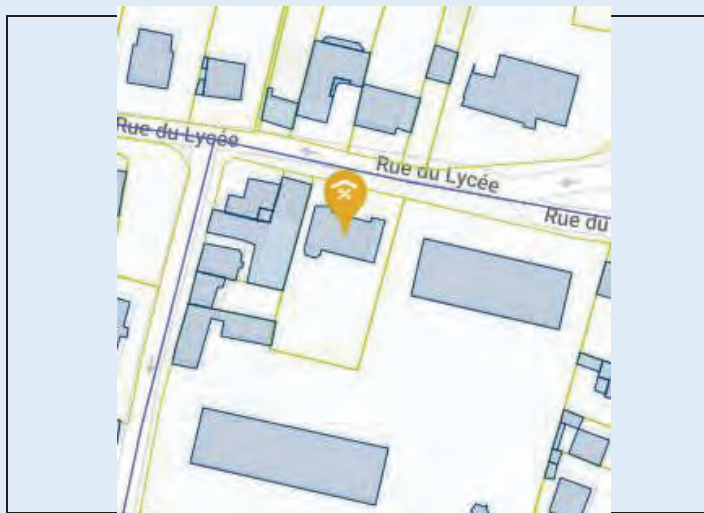
Photographie



Arbre remarquable n°92071 –RA75

Localisation

Plan de situation



Coordonnées GPS : 48,7806256;2,2957550

Domanialité : domaine privé

Visible depuis le domaine public : non

Adresse : 45 rue du Lycée
92330 SCEAUX

Références cadastrales : O 4

Précision sur l'emplacement : jardin

Caractéristiques de l'arbre

Essence :

Frêne pleureur

Fraxinus excelsior L. 'Pendula'

Etat sanitaire : nc

L'arbre est : nc

Caractéristique du sol : nc

Dimensions :

Circonférence du tronc : 1,95 m

Hauteur : 12 m

Envergure : 13 m

Critères remarquables de l'arbre :


Age

Commentaires :

L'inventaire réalisé par le Département dans les années 2000 n'a pu être actualisé, faute d'accès à la propriété.

L'arbre est maintenu à l'inventaire.

Photographie



Arbre remarquable n°92071 –RA76

Localisation

Plan de situation



Coordonnées GPS : 48,7839374;2,2985057

Domanialité : domaine privé

Visible depuis le domaine public : oui

Adresse : résidence des Bas Coudrais
92330 SCEAUX

Références cadastrales : S 199

Précision sur l'emplacement : Parc/square

Caractéristiques de l'arbre

Essence :

Chêne pédonculé
Quercus robur L.

Etat sanitaire : satisfaisant

L'arbre est : dans un groupe d'arbres

Caractéristique du sol : pelouse

Dimensions :

Circonférence du tronc : 2,6 m
Hauteur : 23 m
Envergure : 22 m


Critères remarquables de l'arbre :

Dimensions

Commentaires :

Expertisé en 2023
Joli sujet se distinguant bien de la masse boisée située à l'arrière plan. Large houppier. Dispose d'un espace illimité pour se développer.

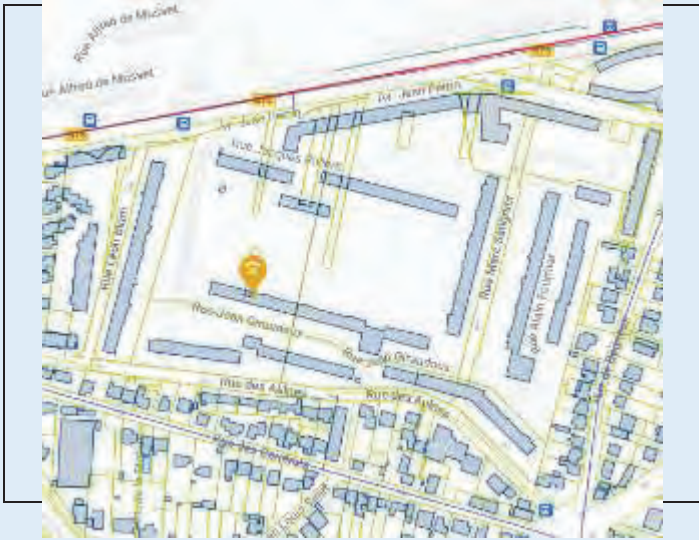
Photographie



Arbre remarquable n°92071 –RA77

Localisation

Plan de situation



Coordonnées GPS : 48,7839750;2,2980177

Domanialité : domaine privé

Visible depuis le domaine public : oui

Adresse : résidence des Bas Coudrais
92330 SCEAUX

Références cadastrales : S 199

Précision sur l'emplacement : Parc/square

Caractéristiques de l'arbre

Essence :

Sapin d'Algérie

Abies numidica Delannoy ex Carr.

Etat sanitaire : satisfaisant

L'arbre est : dans un groupe d'arbres

Caractéristique du sol : pelouse

Dimensions :

Circonférence du tronc : 1,5 m

Hauteur : 18 m

Envergure : 8 m

Critères remarquables de l'arbre :

Rareté

Dimensions

Commentaires :

Expertisé en 2023

Grande rareté. A atteint une hauteur notable qui justifie sa protection. Le sol fortement piétiné devrait être végétalisé ou protégé à l'aplomb de la ramure faute de quoi l'arbre est appelé à rapidement périr !!

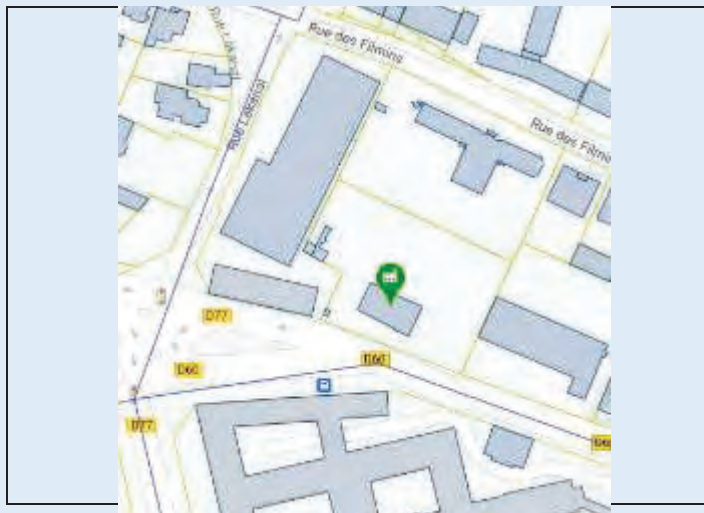
Photographie



Arbre remarquable n°92071 –RA78

Localisation

Plan de situation



Coordonnées GPS : 48,7780737;2,3049009

Domanialité : domaine privé

Visible depuis le domaine public : oui

Adresse : 14 avenue du Président F. Roosevelt
92330 SCEAUX

Références cadastrales : Y 161

Précision sur l'emplacement : jardin

Caractéristiques de l'arbre

Essence :

Marronnier commun
Aesculus hippocastanu L.

Etat sanitaire : satisfaisant

L'arbre est : dans un groupe d'arbres

Caractéristique du sol : pelouse

Dimensions :

Circonférence du tronc : 3,4 m
Hauteur : 25 m
Envergure : 12 m

Critères remarquables de l'arbre :

Dimensions

Commentaires :

Expertisé en 2023
Beau sujet au tronc fort et au houppier élancé.

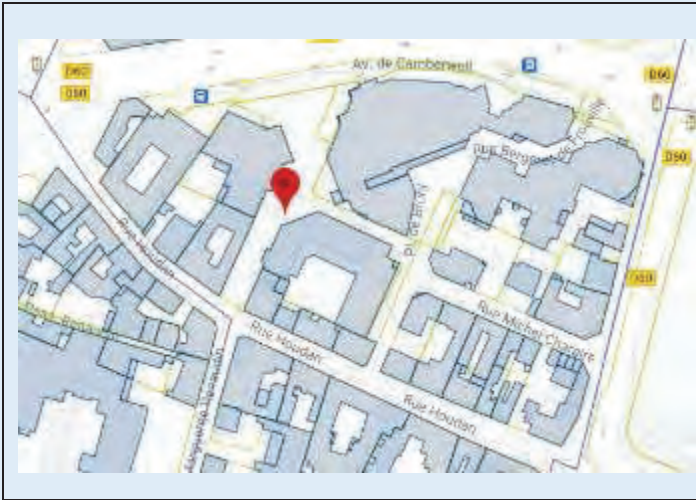
Photographie



Arbre remarquable n°92071 –RA79

Localisation

Plan de situation



Coordonnées GPS : 48.77862159198;2.2928505406344

Domanialité : domaine public

Visible depuis le domaine public : oui

Adresse : rue Honoré de Balzac
92330 SCEAUX

Références cadastrales : M 84

Précision sur l'emplacement : rue

Caractéristiques de l'arbre

Essence :

Cèdre du Liban

Cedrus libani A. Rich

Etat sanitaire : satisfaisant

L'arbre est : isolé

Caractéristique du sol : terre

Dimensions :

Circonférence du tronc : 3,8 m

Hauteur : 25 m

Envergure : 20 m

Critères remarquables de l'arbre :

Dimensions

Commentaires :

Expertisé en 2023

Arbre élancé imbriqué dans les immeubles de l'îlot Charaire.

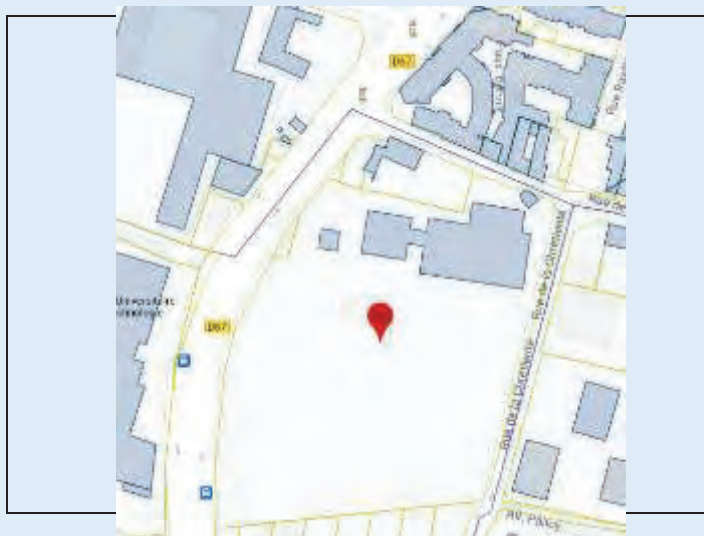
Photographie



Arbre remarquable n°92071 –RA80

Localisation

Plan de situation



Coordonnées GPS : 48.7757705;2.2902282

Domanialité : domaine privé

Visible depuis le domaine public : oui

Adresse : 3 avenue de Cauchy (terrains sportifs de Marie Curie)
92330 SCEAUX

Références cadastrales : J 61

Précision sur l'emplacement : Terrains sportifs

Caractéristiques de l'arbre

Essence :

Cèdre du Liban

Cedrus libani A. Rich

Etat sanitaire : satisfaisant

L'arbre est : dans un groupe d'arbres

Caractéristique du sol : sous-bois

Dimensions :

Circonférence du tronc : 4,5 m

Hauteur : 26 m

Envergure : 18 m

Critères remarquables de l'arbre :


Dimensions

Commentaires :

Expertisé en 2023

A 100 m à droite de l'entrée, au bord de l'avenue. Planté autrefois devant la façade du Château des Imbergères. Tronc puissant, ramure tabulaire typique, malheureusement mutilée.

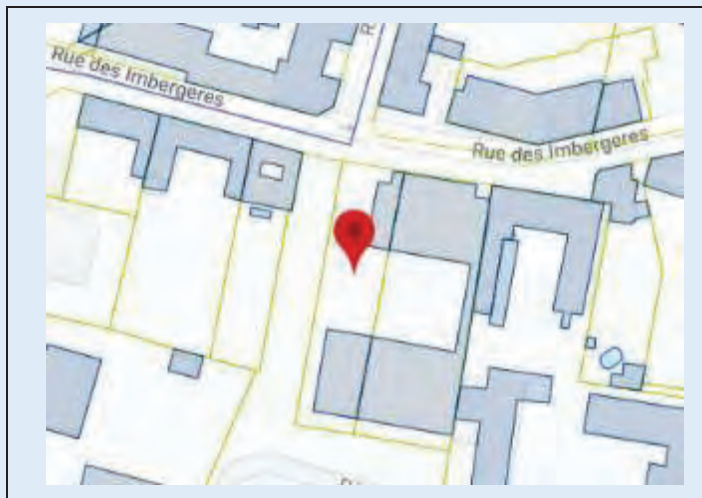
Photographie



Arbre remarquable n°92071 –RA81

Localisation

Plan de situation



Coordonnées GPS : 48.776259765817;2.2917362272619

Domanialité : domaine public

Visible depuis le domaine public : oui

Adresse : 33 rue des Imbergères
92330 SCEAUX

Références cadastrales : L 55

Précision sur l'emplacement : Espaces extérieurs d'un équipement public

Caractéristiques de l'arbre

Essence :

Cèdre du Liban

Cedrus libani A. Rich

Etat sanitaire : satisfaisant

L'arbre est : dans un groupe d'arbres

Caractéristique du sol : pelouse, contre un muret et une clôture.
Proximité de la chaussée

Dimensions :

Circonférence du tronc : 4,2 m

Hauteur : 33 m

Envergure : 30 m

Critères remarquables de l'arbre :

Dimensions

Commentaires :

Expertisé en 2023

Très beau port et houppier dense. Tronc puissant. Impact fort dans le quartier (au bout de la rue Renaudin).

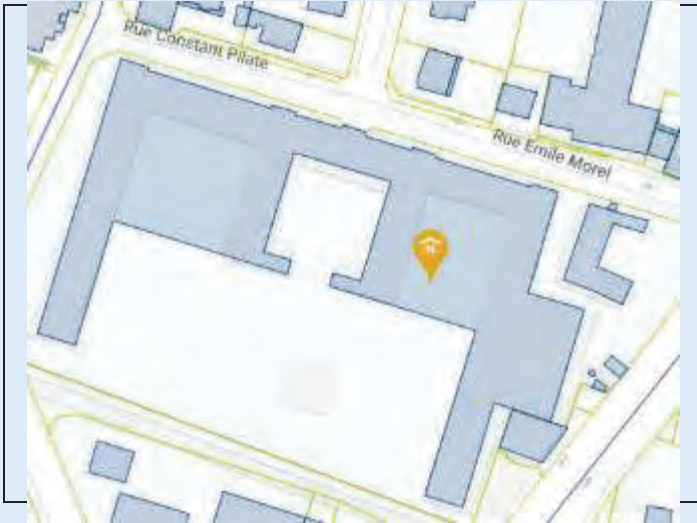
Photographie



Arbre remarquable n°92071 –RA82

Localisation

Plan de situation



Coordonnées GPS : 48.776950898;2.2876350076667

Domanialité : domaine public

Visible depuis le domaine public : non

Adresse : 1 rue Constant Pilate (Lycée Marie Curie)
92330 SCEAUX

Références cadastrales : K 50

Précision sur l'emplacement : Cité scolaire

Caractéristiques de l'arbre

Essence :

Platane d'Orient

Platanus orientalis L.

Etat sanitaire : satisfaisant

L'arbre est : dans un groupe d'arbres

Caractéristique du sol : terre

Dimensions :

Circonférence du tronc : 4,5 m

Hauteur : 32 m

Envergure : 18 m

Critères remarquables de l'arbre :

Dimensions

Commentaires :

Expertisé en 2023.

Dans la cour la plus basse. Grande hauteur.

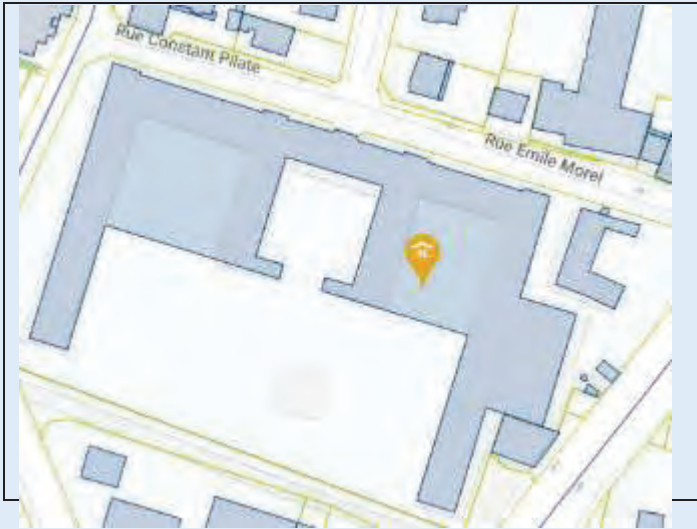
Photographie



Arbre remarquable n°92071 –RA83

Localisation

Plan de situation



Coordonnées GPS : 48.7770242905;2.2877354286667

Domanialité : domaine public

Visible depuis le domaine public : non

Adresse : 1 rue Constant Pilate (Lycée Marie Curie)
92330 SCEAUX

Références cadastrales : K 50

Précision sur l'emplacement : Cité scolaire

Caractéristiques de l'arbre

Essence :

Platane d'Orient

Platanus orientalis L.

Etat sanitaire : satisfaisant mais présence de champignons dans le houppier

L'arbre est : dans un groupe d'arbres

Caractéristique du sol : terre

Dimensions :

Circonférence du tronc : 6 m

Hauteur : 33 m

Envergure : 18 m

Critères remarquables de l'arbre :

Dimensions

Commentaires :

Expertisé en 2023

Dans la cour la plus basse. Embase pittoresque et plateau racinaire puissant de 9 m de diamètre. Grande hauteur. Tronc impressionnant.

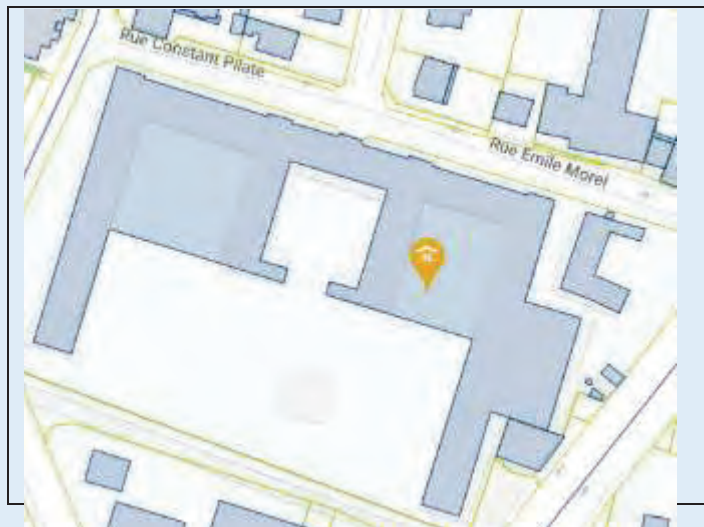
Photographie



Arbre remarquable n°92071 –RA84

Localisation

Plan de situation



Coordonnées GPS : 48.777089353;2.2874310815

Domanialité : domaine public

Visible depuis le domaine public : non

Adresse : 1 rue Constant Pilate (Lycée Marie Curie)
92330 SCEAUX

Références cadastrales : K 50

Précision sur l'emplacement : Cité scolaire

Caractéristiques de l'arbre

Essence :

Platane d'Orient

Platanus orientalis L.

Etat sanitaire : satisfaisant

L'arbre est : dans un groupe d'arbres

Caractéristique du sol : terre

Dimensions :

Circonférence du tronc : 3,5 m

Hauteur : 34 m

Envergure : 19 m

Critères remarquables de l'arbre :

Dimensions

Commentaires :

Expertisé en 2023

Magnifique et impressionnant sujet de grande hauteur. Tronc puissant

Photographie

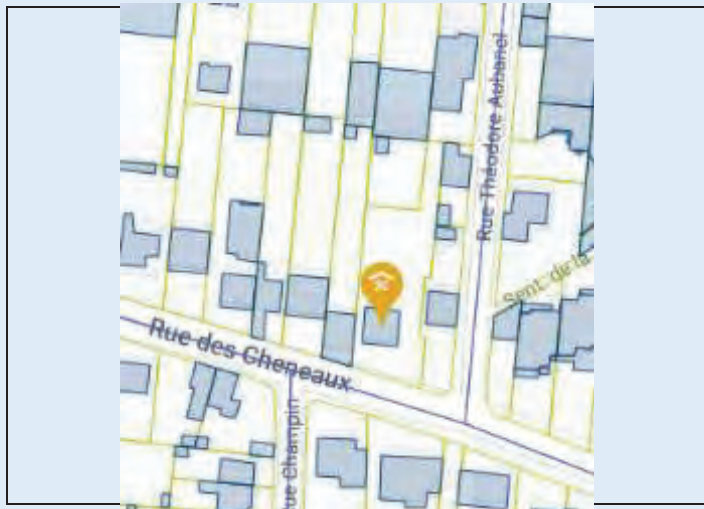


Arbre remarquable n°92071 –RA85

Localisation

Plan de situation

Coordonnées GPS : 48,7780821;2,2833069



Domanialité : domaine privé

Visible depuis le domaine public : oui

Adresse : 42 rue des Chéneaux
92330 SCEAUX

Références cadastrales : F 40

Précision sur l'emplacement : jardin

Caractéristiques de l'arbre

Essence :

Cèdre du Liban

Cedrus libani A. Rich

Etat sanitaire : satisfaisant

L'arbre est : isolé

Caractéristique du sol : terre

Dimensions :

Circonférence du tronc : 2,8 m

Hauteur : 21 m

Envergure : 16 m

Critères remarquables de l'arbre :

Dimensions

Commentaires :

Expertisé en 2023 mais sans accès à l'arbre

Photographie



Arbre remarquable n°92071 –RA86

Localisation

Plan de situation



Coordonnées GPS : 48,7772050;2,2837189

Domanialité : domaine privé

Visible depuis le domaine public : non

Adresse : 15 rue des Chéneaux
92330 SCEAUX

Références cadastrales : I 143

Précision sur l'emplacement : jardin

Caractéristiques de l'arbre

Essence :

Poire de Curé

Pyrus L "Poire de Curé"

Etat sanitaire : nc

L'arbre est : nc

Caractéristique du sol : nc

Dimensions :

Circonférence du tronc : 1,7 m

Hauteur : 12 m

Envergure : 9 m

Critères remarquables de l'arbre :

Dimensions


Commentaires :

L'inventaire réalisé par le Département dans les années 2000 n'a pu être actualisé, faute d'accès à la propriété.

L'arbre est maintenu à l'inventaire.

Commentaire antérieur : Au fond du jardin donnant sur le sentier des Hauts Sablons. Arbre poussant en compagnie d'un autre sujet immatriculé 3081, déjà existants lors de la construction en 1900. Possède deux fûts à 1 m du sol. Ecorce très fissurée, belles poires allongées dites "poires de Curé"

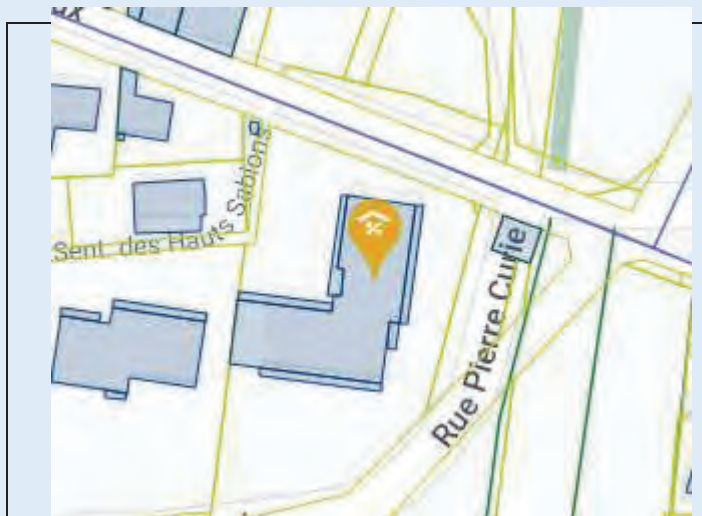
Photographie



Arbre remarquable n°92071 –RA87

Localisation

Plan de situation



Coordonnées GPS : 48.7767361622;2.2855719923973

Domanialité : domaine privé

Visible depuis le domaine public : oui

Adresse : 3 rue des Chéneaux
92330 SCEAUX

Références cadastrales : I 105

Précision sur l'emplacement : Jardin

Caractéristiques de l'arbre

Essence :

Séquoïa géant de Californie

Sequoiadendron giganteum Buccholz

Etat sanitaire : moyen, suspicion de Botryosphaeria dothidea

L'arbre est : isolé

Caractéristique du sol : pelouse, à 2 m des balcons

Dimensions :

Circonférence du tronc : 4,7 m

Hauteur : 30 m

Envergure : 9 m

Critères remarquables de l'arbre :

Rareté


Dimensions

Commentaires :

Expertisé en 2023

Sujet planté près d'un bâtiment. Grande hauteur avec une flèche désaxée dans le sens opposé au bâtiment.

Photographie



Arbre remarquable n°92071 –RA88

Localisation

Plan de situation



Coordonnées GPS : 48.776852876399;2.2966587684641

Domanialité : domaine public

Visible depuis le domaine public : oui

Adresse : église de Sceaux
92330 SCEAUX

Références cadastrales : AE 16

Précision sur l'emplacement : Parc/square

Caractéristiques de l'arbre

Essence :

Platane commun

Platanus x acerifolia Willd.

Etat sanitaire : satisfaisant, mais une charpentièrre nécrosée dans le houppier

L'arbre est : dans un groupe d'arbres

Caractéristique du sol : stabilisé

Dimensions :

Circonférence du tronc : 3,9 m

Hauteur : 33 m

Envergure : 23 m

Critères remarquables de l'arbre :


Forme/esthétique

Commentaires :

Expertisé en 2023

Arbre témoin d'un groupe de deux platanes, Arbres de grande hauteur, très beaux sujets au tronc impressionnant. Port semi-naturel

Photographie



Arbre remarquable n°92071 –RA89

Localisation

Plan de situation



Coordonnées GPS : 48.776884047939;2.2968801856041

Domanialité : domaine public

Visible depuis le domaine public : oui

Adresse : église de Sceaux
92330 SCEAUX

Références cadastrales : AE 16

Précision sur l'emplacement : Parc/square

Caractéristiques de l'arbre

Essence :

Platane commun

Platanus x acerifolia Willd.

Etat sanitaire : satisfaisant

L'arbre est : dans un groupe d'arbres

Caractéristique du sol : stabilisé

Dimensions :

Circonférence du tronc : 4,2 m

Hauteur : 35 m

Envergure : 25 m

Critères remarquables de l'arbre :

Forme/esthétique


Dimensions

Commentaires :

Expertisé en 2023

Arbre témoin d'un groupe de deux platanes, Arbres de grande hauteur, très beaux sujets au tronc impressionnant. Port semi-naturel

Photographie



Arbre remarquable n°92071 –RA90

Localisation

Plan de situation



Coordonnées GPS : 48.776985329;2.3059331278333

Domanialité : domaine public

Visible depuis le domaine public : oui

Adresse : 3 avenue du Président F. Roosevelt - cité scolaire Lakanal
92330 SCEAUX

Références cadastrales : Z 1

Précision sur l'emplacement : Parc/square

Caractéristiques de l'arbre

Essence :

Charme commun
Carpinus betulus L.

Etat sanitaire : satisfaisant

L'arbre est : dans un groupe d'arbres

Caractéristique du sol : pelouse

Dimensions :

Circonférence du tronc : 2,3 m
Hauteur : 24 m
Envergure : 18 m

Critères remarquables de l'arbre :

Age
Dimensions

Commentaires :

Expertisé en 2023
Dans la partie du parc faisant face au bâtiment administratif, en isolé sur pelouse, côté F. Roosevelt.
Ecorce aux sillons profonds, typiques du vieux charme.
Belle ampleur.

Photographie



Arbre remarquable n°92071 –RA91

Localisation

Plan de situation



Coordonnées GPS : 48.776781400333;2.30668279

Domanialité : domaine public

Visible depuis le domaine public : oui

Adresse : 3 avenue du Président F. Roosevelt - cité scolaire Lakanal
92330 SCEAUX

Références cadastrales : Z 1

Précision sur l'emplacement : Parc/square

Caractéristiques de l'arbre

Essence :

Arbre aux 40 écus
Ginkgo biloba L.

Etat sanitaire : satisfaisant

L'arbre est : dans un groupe d'arbres

Caractéristique du sol : pelouse

Dimensions :

Circonférence du tronc : 5,3 m
Hauteur : 41 m
Envergure : 10 m

Critères remarquables de l'arbre :

Rareté
Dimensions

Commentaires :

Expertisé en 2023
Beau sujet à la ramure étalée. Un autre exemplaire imposant de ce cultivar est visible à l'Espace A. Kahn à Boulogne.

Photographie



Arbre remarquable n°92071 –RA92

Localisation

Plan de situation



Coordonnées GPS : 48.776689167167;2.3067721195

Domanialité : domaine public

Visible depuis le domaine public : non

Adresse : 3 avenue du Président F. Roosevelt - cité scolaire Lakanal
92330 SCEAUX

Références cadastrales : Z 1

Précision sur l'emplacement : Parc/square

Caractéristiques de l'arbre

Essence :

Pin laricio de Corse

Pinus nigra var. maritima (Ait.) Melville

Etat sanitaire : satisfaisant

L'arbre est : dans un groupe d'arbres

Caractéristique du sol : pelouse

Dimensions :

Circonférence du tronc : 3,8 m

Hauteur : 33 m

Envergure : 18 m

Critères remarquables de l'arbre :

Dimensions

Commentaires :

Expertisé en 2023

Beau sujet très élancé, situé non loin de l'entrée principale.

Photographie



Arbre remarquable n°92071 –RA93

Localisation

Plan de situation



Coordonnées GPS : 48.776508576333;2.306603244

Domanialité : domaine public

Visible depuis le domaine public : non

Adresse : 3 avenue du Président F. Roosevelt - cité scolaire Lakanal
92330 SCEAUX

Références cadastrales : Z 1

Précision sur l'emplacement : Parc/square

Caractéristiques de l'arbre

Essence :

Erable Sycomore

Acer pseudoplatanus L.

Etat sanitaire : satisfaisant

L'arbre est : dans un groupe d'arbres

Caractéristique du sol : pelouse

Dimensions :

Circonférence du tronc : 7,5 m

Hauteur : 34 m

Envergure : 19 m

Critères remarquables de l'arbre :

Forme/esthétique

Dimensions

Commentaires :

Expertisé en 2023

Cépée puissante de 4 troncs, située dans le parc boisé derrière le bâtiment.

Photographie



Arbre remarquable n°92071 –RA94

Localisation

Plan de situation



Coordonnées GPS : 48.7760268725;2.3075312141667

Domanialité : domaine public

Visible depuis le domaine public : oui

Adresse : 3 avenue du Président F. Roosevelt - cité scolaire Lakanal
92330 SCEAUX

Références cadastrales : Z 1

Précision sur l'emplacement : Parc/square

Caractéristiques de l'arbre

Essence :

Platane commun

Platanus x acerifolia Willd.

Etat sanitaire : satisfaisant

L'arbre est : dans un groupe d'arbres

Caractéristique du sol : pelouse

Dimensions :

Circonférence du tronc : 4,8 m

Hauteur : 39 m

Envergure : 26 m

Critères remarquables de l'arbre :

Dimensions

Commentaires :

Expertisé en 2023

Arbre au fût impressionnant. Très grande hauteur.

Photographie



Arbre remarquable n°92071 –RA95

Localisation

Plan de situation



Coordonnées GPS : 48.776296756667;2.3109162391667

Domanialité : domaine public

Visible depuis le domaine public : oui

Adresse : 3 avenue du Président F. Roosevelt - cité scolaire Lakanal
92330 SCEAUX

Références cadastrales : Z 1

Précision sur l'emplacement : Parc/square

Caractéristiques de l'arbre

Essence :

Frêne commun

Fraxinus excelsior L.

Etat sanitaire : satisfaisant mais légèrement clairsemé

L'arbre est : dans un groupe d'arbres

Caractéristique du sol : sous-bois

Dimensions :

Circonférence du tronc : 3,9 m

Hauteur : 38 m

Envergure : 29 m

Critères remarquables de l'arbre :

Dimensions

Commentaires :

Expertisé en 2023

En bas du parc boisé, côté Allée d'Honneur. Très beau houppier.

Arbre représentatif des nombreux frênes de belle taille qui existaient dans le secteur du parc de Sceaux.

Photographie



Arbre remarquable n°92071 –RA96

Localisation

Plan de situation



Coordonnées GPS : 48.776113856167;2.3130372773333

Domanialité : domaine public

Visible depuis le domaine public : oui

Adresse : allée d'Honneur
92330 SCEAUX

Références cadastrales : domaine public départemental

Précision sur l'emplacement : rue

Caractéristiques de l'arbre

Essence :

Noisetier de Byzance
Corylus colurna L.

Etat sanitaire : satisfaisant

L'arbre est : dans un groupe d'arbres

Caractéristique du sol : pelouse

Dimensions :

Circonférence du tronc : 1,3 m
Hauteur : 16 m
Envergure : 8 m

Critères remarquables de l'arbre :

Rareté

Commentaires :

Expertisé en 2023
Allée d'Honneur, à gauche du château. Sujet au port élané du fait des tilleuls qui le gêne.

Photographie



Arbre remarquable n°92071 –RA97

Localisation

Plan de situation



Coordonnées GPS : 48.777817819897;2.2979074091199

Domanialité : domaine public

Visible depuis le domaine public : oui

Adresse : jardin de la Ménagerie
92330 SCEAUX

Références cadastrales : N 86

Précision sur l'emplacement : jardin public

Caractéristiques de l'arbre

Essence :

Chêne pédonculé
Quercus robur L.

Etat sanitaire : satisfaisant

L'arbre est : dans un groupe d'arbres

Caractéristique du sol : pelouse

Dimensions :

Circonférence du tronc : 3,6 m
Hauteur : 21 m
Envergure : 18 m

Critères remarquables de l'arbre :

Forme/esthétique

Commentaires :

Expertisé en 2023
Arbre d'avenir, Houppier naturel intact.
A proximité des cours de tennis. Sujet élégant disposant de tout l'espace pour se développer.

Photographie



Arbre remarquable n°92071 –RA98

Localisation

Plan de situation



Coordonnées GPS : 48.779841924667;2.2841565558333

Domainialité : Domaine public

Visible depuis le domaine public : oui

Adresse : Cimetière de Sceaux
92330 SCEAUX

Références cadastrales : F 97

Précision sur l'emplacement : cimetière

Caractéristiques de l'arbre

Essence :

Marronnier commun
Aesculus hippocastanu L.

Etat sanitaire : satisfaisant

L'arbre est : dans un alignement

Caractéristique du sol : stabilisé

Dimensions :

Circonférence du tronc : 1,7 m
Hauteur : 8 m
Envergure : 4 m


Critères remarquables de l'arbre :

Age

Commentaires :

Expertisé en 2023
Arbre témoin d'un alignement de 11 marronniers datant du Second Empire, taillés en rideau, le plus gros ayant une circonférence de 2,6 m

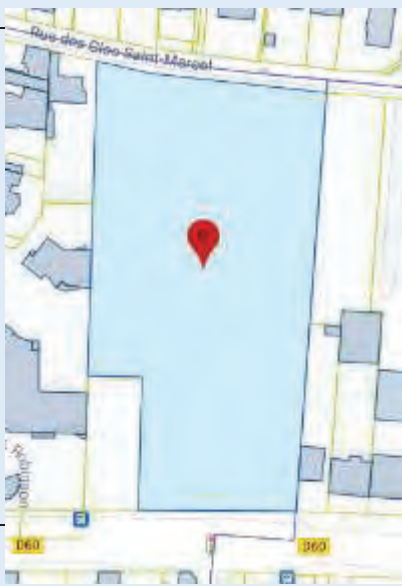
Photographie



Arbre remarquable n°92071 –RA99

Localisation

Plan de situation



Coordonnées GPS : 48.779884778333;2.2841541435

Domanialité : Domaine public

Visible depuis le domaine public : oui

Adresse : Cimetière de Sceaux
92330 SCEAUX

Références cadastrales : F 97

Précision sur l'emplacement : cimetière

Caractéristiques de l'arbre

Essence :

Marronnier commun
Aesculus hippocastanu L.

Etat sanitaire : satisfaisant

L'arbre est : dans un alignement

Caractéristique du sol : stabilisé

Dimensions :

Circonférence du tronc : 2,6 m
Hauteur : 8 m
Envergure : 4 m

Critères remarquables de l'arbre :

Age

Commentaires :

Expertisé en 2023
Arbre témoin d'un alignement de 11 marronniers datant du Second Empire, taillés en rideau, le plus gros ayant une circonférence de 2,6 m

Photographie



Arbre remarquable n°92071 –RA100

Localisation

Plan de situation



Coordonnées GPS : 48.779931089667;2.2841646345

Domanialité : Domaine public

Visible depuis le domaine public : oui

Adresse : Cimetière de Sceaux
92330 SCEAUX

Références cadastrales : F 97

Précision sur l'emplacement : cimetière

Caractéristiques de l'arbre

Essence :

Marronnier commun
Aesculus hippocastanu L.

Etat sanitaire : satisfaisant

L'arbre est : dans un alignement

Caractéristique du sol : stabilisé

Dimensions :

Circonférence du tronc : 1,7 m
Hauteur : 8 m
Envergure : 4 m

Critères remarquables de l'arbre :

Age

Commentaires :

Expertisé en 2023
Arbre témoin d'un alignement de 11 marronniers datant du Second Empire, taillés en rideau, le plus gros ayant une circonférence de 2,6 m

Photographie



Arbre remarquable n°92071 –RA101

Localisation

Plan de situation



Coordonnées GPS : 48.779971364667;2.2841618816667

Domanialité : Domaine public

Visible depuis le domaine public : oui

Adresse : Cimetière de Sceaux
92330 SCEAUX

Références cadastrales : F 97

Précision sur l'emplacement : cimetière

Caractéristiques de l'arbre

Essence :

Marronnier commun
Aesculus hippocastanu L.

Etat sanitaire : satisfaisant

L'arbre est : dans un alignement

Caractéristique du sol : stabilisé

Dimensions :

Circonférence du tronc : 1,9 m
Hauteur : 8 m
Envergure : 4 m


Critères remarquables de l'arbre :

Age

Commentaires :

Expertisé en 2023
Arbre témoin d'un alignement de 11 marronniers datant du Second Empire, taillés en rideau, le plus gros ayant une circonférence de 2,6 m

Photographie



Arbre remarquable n°92071 –RA102

Localisation

Plan de situation



Coordonnées GPS : 48.7800186865;2.284170087

Domanialité : Domaine public

Visible depuis le domaine public : oui

Adresse : Cimetière de Sceaux
92330 SCEAUX

Références cadastrales : F 97

Précision sur l'emplacement : cimetière

Caractéristiques de l'arbre

Essence :

Marronnier commun
Aesculus hippocastanu L.

Etat sanitaire : satisfaisant

L'arbre est : dans un alignement

Caractéristique du sol : stabilisé

Dimensions :

Circonférence du tronc : 1,5 m
Hauteur : 8 m
Envergure : 4 m

Critères remarquables de l'arbre :

Age

Commentaires :

Expertisé en 2023
Arbre témoin d'un alignement de 11 marronniers datant du Second Empire, taillés en rideau, le plus gros ayant une circonférence de 2,6 m

Photographie



Arbre remarquable n°92071 –RA103

Localisation

Plan de situation



Coordonnées GPS : 48.780063055167;2.284171733

Domanialité : Domaine public

Visible depuis le domaine public : oui

Adresse : Cimetière de Sceaux
92330 SCEAUX

Références cadastrales : F 97

Précision sur l'emplacement : cimetière

Caractéristiques de l'arbre

Essence :

Marronnier commun
Aesculus hippocastanu L.

Etat sanitaire : satisfaisant

L'arbre est : dans un alignement

Caractéristique du sol : stabilisé

Dimensions :

Circonférence du tronc : 1,5 m

Hauteur : 8 m

Envergure : 4 m

Critères remarquables de l'arbre :


Age

Commentaires :

Expertisé en 2023

Arbre témoin d'un alignement de 11 marronniers datant du Second Empire, taillés en rideau, le plus gros ayant une circonférence de 2,6 m

Photographie



Arbre remarquable n°92071 –RA104

Localisation

Plan de situation



Coordonnées GPS : 48.7801051355;2.284172303

Domainialité : Domaine public

Visible depuis le domaine public : oui

Adresse : Cimetière de Sceaux
92330 SCEAUX

Références cadastrales : F 97

Précision sur l'emplacement : cimetière

Caractéristiques de l'arbre

Essence :

Marronnier commun
Aesculus hippocastanu L.

Etat sanitaire : satisfaisant

L'arbre est : dans un alignement

Caractéristique du sol : stabilisé

Dimensions :

Circonférence du tronc : 1,8 m
Hauteur : 8 m
Envergure : 4 m

Critères remarquables de l'arbre :

Age

Commentaires :

Expertisé en 2023
Arbre témoin d'un alignement de 11 marronniers datant du Second Empire, taillés en rideau, le plus gros ayant une circonférence de 2,6 m

Photographie



Arbre remarquable n°92071 –RA105

Localisation

Plan de situation



Coordonnées GPS : 48.780150671167;2.2841790248333

Domanialité : Domaine public

Visible depuis le domaine public : oui

Adresse : Cimetière de Sceaux
92330 SCEAUX

Références cadastrales : F 97

Précision sur l'emplacement : cimetière

Caractéristiques de l'arbre

Essence :

Marronnier commun
Aesculus hippocastanu L.

Etat sanitaire : satisfaisant

L'arbre est : dans un alignement

Caractéristique du sol : stabilisé

Dimensions :

Circonférence du tronc : 1,3 m
Hauteur : 8 m
Envergure : 4 m

Critères remarquables de l'arbre :

Age

Commentaires :

Expertisé en 2023
Arbre témoin d'un alignement de 11 marronniers datant du Second Empire, taillés en rideau, le plus gros ayant une circonférence de 2,6 m

Photographie



Arbre remarquable n°92071 –RA106

Localisation

Plan de situation



Coordonnées GPS : 48.780200182167;2.2841821265

Domanialité : Domaine public

Visible depuis le domaine public : oui

Adresse : Cimetière de Sceaux
92330 SCEAUX

Références cadastrales : F 97

Précision sur l'emplacement : cimetière

Caractéristiques de l'arbre

Essence :

Marronnier commun
Aesculus hippocastanu L.

Etat sanitaire : satisfaisant

L'arbre est : dans un alignement

Caractéristique du sol : stabilisé

Dimensions :

Circonférence du tronc : 1,7 m
Hauteur : 8 m
Envergure : 4 m

Critères remarquables de l'arbre :

Age

Commentaires :

Expertisé en 2023
Arbre témoin d'un alignement de 11 marronniers datant du Second Empire, taillés en rideau, le plus gros ayant une circonférence de 2,6 m

Photographie



Arbre remarquable n°92071 –RA107

Localisation

Plan de situation



Coordonnées GPS : 48.780243308;2.2841908715

Domianalité : Domaine public

Visible depuis le domaine public : oui

Adresse : Cimetière de Sceaux
92330 SCEAUX

Références cadastrales : F 97

Précision sur l'emplacement : cimetière

Caractéristiques de l'arbre

Essence :

Marronnier commun
Aesculus hippocastanu L.

Etat sanitaire : satisfaisant

L'arbre est : dans un alignement

Caractéristique du sol : stabilisé

Dimensions :

Circonférence du tronc : 1,8 m
Hauteur : 8 m
Envergure : 4 m

Critères remarquables de l'arbre :

Age

Commentaires :

Expertisé en 2023
Arbre témoin d'un alignement de 11 marronniers datant du Second Empire, taillés en rideau, le plus gros ayant une circonférence de 2,6 m

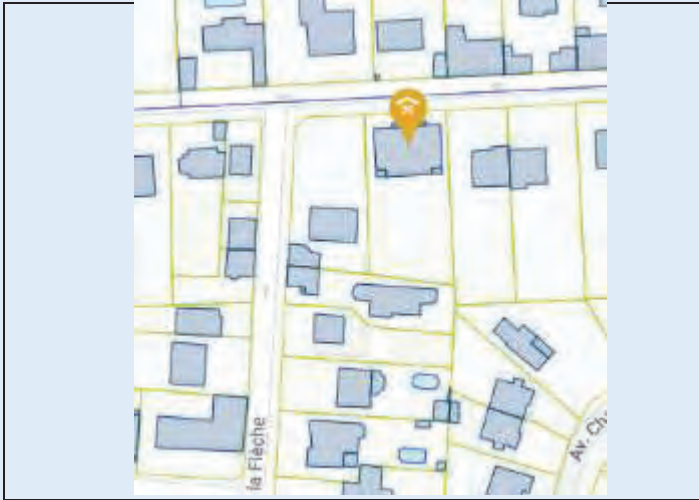
Photographie



Arbre remarquable n°92071 –RA108

Localisation

Plan de situation



Coordonnées GPS : 48.780902133162;2.2900915145874

Domanialité : domaine privé

Visible depuis le domaine public : oui

Adresse : 18 rue de la Flèche
(accès également au 13 bis rue Bertron)
92330 SCEAUX

Références cadastrales : D 103

Précision sur l'emplacement : Immeuble

Caractéristiques de l'arbre

Essence :

Pin laricio de Corse

Pinus nigra var. maritima (Ait.) Melville

Etat sanitaire : satisfaisant

L'arbre est : dans un groupe d'arbres

Caractéristique du sol : terre

Dimensions :

Circonférence du tronc : nc m

Hauteur : 30 m

Envergure : 15 m

Critères remarquables de l'arbre :

Forme/Esthétique

Commentaires :

Expertisé en 2023 sans pouvoir accéder à l'arbre

Sujet élancé situé en bordure nord du terrain. Fait partie d'un groupe comprenant à l'origine 4 pins dont l'un est tombé pendant la tempête de 99. Houppier inégal dû à la gêne occasionnée par un cèdre du Liban tombé également.

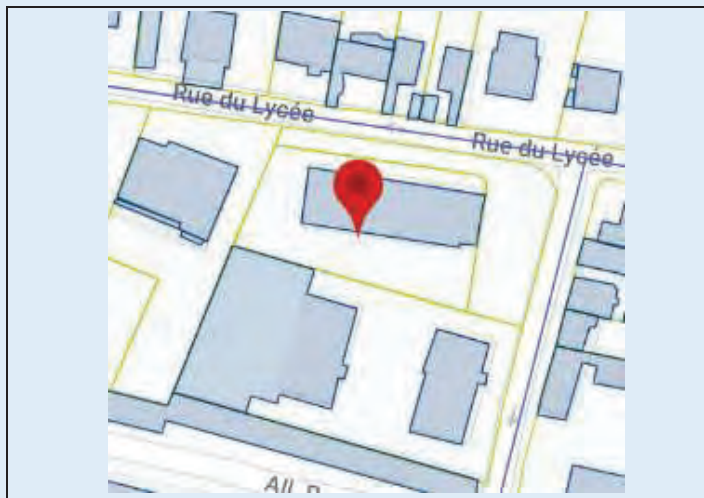
Photographie



Arbre remarquable n°92071 –RA109

Localisation

Plan de situation



Coordonnées GPS : 48.780726;2.2951033

Domanialité : domaine privé

Visible depuis le domaine public : oui

Adresse : 51 rue du Lycée
92330 SCEAUX

Références cadastrales : M63, 64

Précision sur l'emplacement : jardin

Caractéristiques de l'arbre

Essence :

Platane commun

Platanus x acerifolia Willd.

Etat sanitaire : Satisfaisant

L'arbre est : dans un groupe d'arbres

Caractéristique du sol : terre

Dimensions :

Circonférence du tronc : nc m

Hauteur : nc m

Envergure : 15 m

Critères remarquables de l'arbre :

Dimensions

Commentaires :

Expertisé en 2023 sans pouvoir accéder à l'arbre.

Photographie



Arbre remarquable n°92071 –RA110

Localisation

Plan de situation



Coordonnées GPS : 48.7814069;2.3057640

Domanialité : domaine privé

Visible depuis le domaine public : oui

Adresse : 3 avenue Jean Jaurès
92330 SCEAUX

Références cadastrales : X 25

Précision sur l'emplacement : jardin

Caractéristiques de l'arbre

Essence :

Cèdre
0

Etat sanitaire : nc

L'arbre est : isolé

Caractéristique du sol : terre

Dimensions :

Circonférence du tronc : nc m
Hauteur : nc m
Envergure : 11 m

Critères remarquables de l'arbre :

Forme/esthétique

Commentaires :

Expertisé en 2023 sans pouvoir accéder à l'arbre.
Arbre très visible dans le paysage urbain

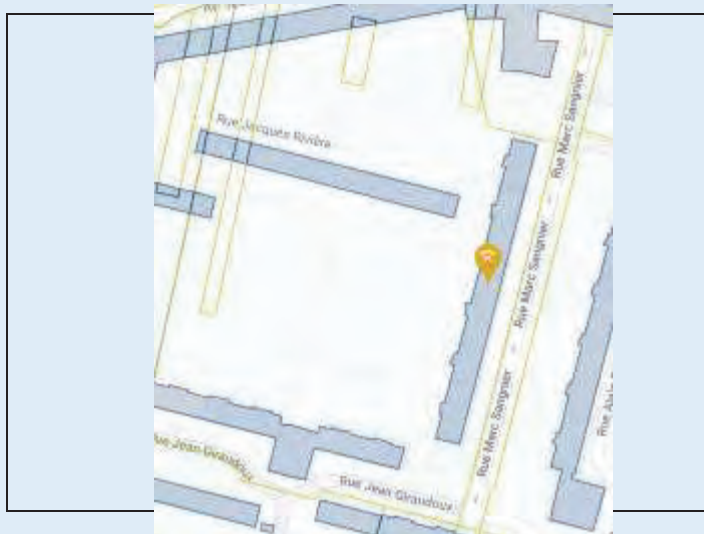
Photographie



Arbre remarquable n°92071 –RA111

Localisation

Plan de situation



Coordonnées GPS : 48.7836713;
2.2999097

Domanialité : domaine privé

Visible depuis le domaine public : oui

Adresse : résidence des Bas Coudrais
92330 SCEAUX

Références cadastrales : T 170

Précision sur l'emplacement : Parc/square

Caractéristiques de l'arbre

Essence :

Hêtre pourpre

Fagus sylvatica f. purpurea (Ait.) Schneid.

Etat sanitaire : nc

L'arbre est : isolé

Caractéristique du sol : pelouse

Dimensions :

Circonférence du tronc : nc m

Hauteur : nc m

Envergure : 14,78 m

Critères remarquables de l'arbre :


Forme/esthétique

Commentaires :

Expertisé en 2023

Hêtre pourpre peu haut mais occupant l'espace central du jardin de la résidence des Bas Coudrais

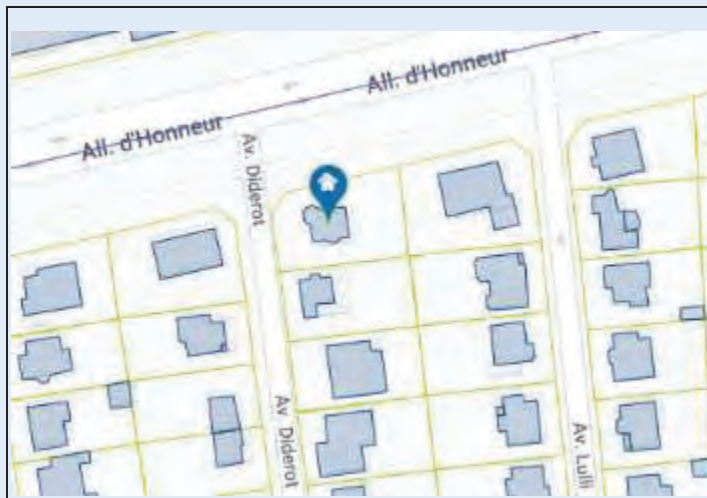
Photographie



Arbre remarquable n°92071 –RA112

Localisation

Plan de situation



Coordonnées GPS : 48.7751369161;
2.3068184509

Domanialité : domaine privé

Visible depuis le domaine public : oui

Adresse : 1 avenue Diderot
92330 SCEAUX

Références cadastrales : AD 62

Précision sur l'emplacement : jardin

Caractéristiques de l'arbre

Essence :

Cèdre bleu de l'Atlas
Cedrus atlantica 'Glauca'

Etat sanitaire : satisfaisant

L'arbre est : isolé

Caractéristique du sol : terre

Dimensions :

Circonférence du tronc : 2,6 m

Hauteur : 19 m

Envergure : 13 m

Critères remarquables de l'arbre :

Forme/esthétique

Dimensions

Commentaires :

Expertisé en 2023, sans pouvoir accéder à l'arbre

Photographie



Arbre remarquable n°92071 –RA113

Localisation

Plan de situation



Coordonnées GPS : 48.7727766578;
2.30462230518

Domanialité : domaine privé

Visible depuis le domaine public : oui

Adresse : 14 avenue Le Nôtre
92330 SCEAUX

Références cadastrales : AD 121

Précision sur l'emplacement : jardin

Caractéristiques de l'arbre

Essence :

Hêtre pourpre

Fagus sylvatica 'Purpurea'

Etat sanitaire : satisfaisant

L'arbre est : dans un groupe d'arbres

Caractéristique du sol : terre

Dimensions :

Circonférence du tronc : nc m

Hauteur : nc m

Envergure : 16,17 m


Critères remarquables de l'arbre :

Dimensions

Commentaires :

Expertisé en 2023, sans pouvoir accéder à l'arbre

Photographie



Arbre remarquable n°92071 –RA114

Localisation

Plan de situation



Coordonnées GPS : 48.7844832;2.3010924

Domanialité : domaine privé

Visible depuis le domaine public : oui

Adresse : rue Marc Sangnier (CSCB)
92330 SCEAUX

Références cadastrales : T 173

Précision sur l'emplacement : jardin

Caractéristiques de l'arbre

Essence :

Platane commun

Platanus x acerifolia Willd.

Etat sanitaire : nc

L'arbre est : dans un groupe d'arbres

Caractéristique du sol : terre

Dimensions :

Circonférence du tronc : nc m

Hauteur : nc m

Envergure : 10,91 m

Critères remarquables de l'arbre :

Forme/esthétique

Commentaires :

Expertisé en 2023

Arbre situé assez proche des locaux du CSCB, ramifié assez bas, port notable.

Photographie



Arbre remarquable n°92071 –RA115

Localisation

Plan de situation



Coordonnées GPS : 48.7797180;2.2973161

Domanialité : domaine privé

Visible depuis le domaine public : oui

Adresse : 33 rue Achille Garnon
92330 SCEAUX

Références cadastrales : O 88

Précision sur l'emplacement : jardin

Caractéristiques de l'arbre

Essence :

Cèdre
0

Etat sanitaire : nc

L'arbre est : isolé

Caractéristique du sol : terre

Dimensions :

Circonférence du tronc : nc m
Hauteur : nc m
Envergure : 9,72 m

Critères remarquables de l'arbre :

Forme/esthétique

Commentaires :

Expertisé en 2023, sans pouvoir accéder à l'arbre
Arbre très visible dans le paysage de la rue

Photographie



Arbre remarquable n°92071 –RA116

Localisation

Plan de situation



Coordonnées GPS : 48.7812216;2.2890018

Domanialité : domaine privé

Visible depuis le domaine public : non

Adresse : 26 rue Bertron
92330 SCEAUX

Références cadastrales : B 151

Précision sur l'emplacement : jardin

Caractéristiques de l'arbre

Essence :

Séquoïa géant de Californie

Sequoiadendron giganteum Buccholz

Etat sanitaire : nc

L'arbre est : dans un groupe d'arbres

Caractéristique du sol : terre

Dimensions :

Circonférence du tronc : nc m

Hauteur : nc m

Envergure : 11,19 m

Critères remarquables de l'arbre :

Dimensions

Commentaires :

Expertisé en 2023, sans pouvoir accéder à l'arbre

Arbre très visible dans le paysage lointain, élancé

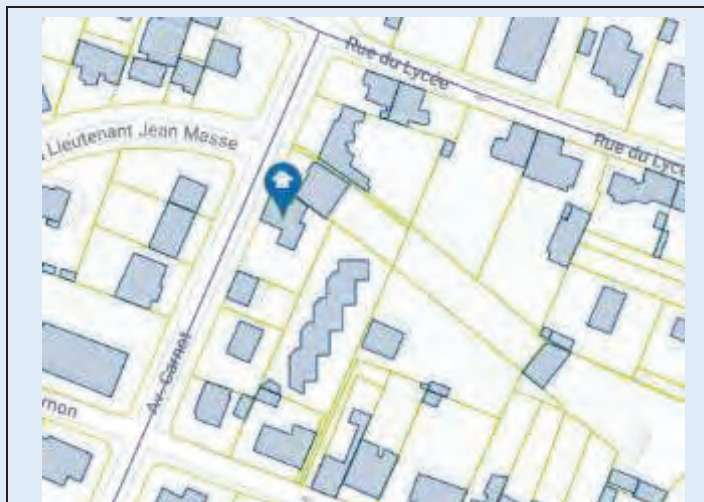
Photographie



Arbre remarquable n°92071 –RA117

Localisation

Plan de situation



Coordonnées GPS : 48,7796;2,2994

Domanialité : 0

Visible depuis le domaine public : 0

Adresse : 5 avenue Carnot
92330 SCEAUX

Références cadastrales : P 35

Précision sur l'emplacement : 0

Caractéristiques de l'arbre

Essence :
Sequoia

Etat sanitaire : 0

L'arbre est : 0


Caractéristique du sol : 0

Dimensions :
Circonférence du tronc : 0 m
Hauteur : 0 m
Envergure : 0 m

Critères remarquables de l'arbre :
Forme/esthétique

Commentaires :
0

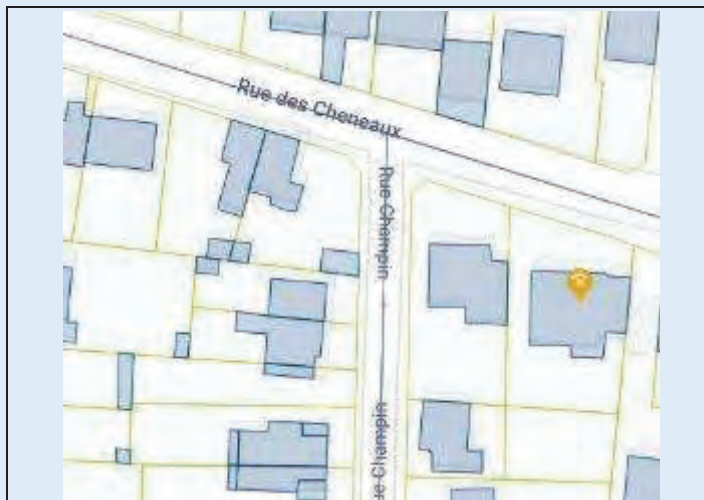
Photographie



Arbre remarquable n°92071 –RA118

Localisation

Plan de situation



Coordonnées GPS : 48,777435;2,283427

Domanialité : domaine privé

Visible depuis le domaine public : non

Adresse : 21 rue des Chéneaux
92330 SCEAUX

Références cadastrales : I 49, 104

Précision sur l'emplacement : jardin

Caractéristiques de l'arbre

Essence :
Sequoia

Etat sanitaire :

L'arbre est :

Caractéristique du sol :

Dimensions :
Circonférence du tronc : 0 m
Hauteur : 0 m
Envergure : 0 m

Critères remarquables de l'arbre :
Forme/esthétique

Commentaires :
0

Photographie

